

**SKRIPSI**

**PENGARUH *CURRENT RATIO* (CR), *NET PROFIT MARGIN* (NPM), DAN *TOTAL ASSETS TURNOVER* (TATO) TERHADAP *RETURN ON ASSETS* (ROA) PADA PERUSAHAAN SUB SEKTOR MAKANAN DAN MINUMAN YANG TERDAFTAR DI BURSA EFEK INDONESIA PERIODE 2019 – 2023**

Diajukan sebagai salah satu syarat untuk memperoleh Gelar Sarjana (S1) pada  
Program Studi Administrasi Bisnis

Oleh :

**NURHASANAH**

**NIM : 2010412220025**



**UNIVERSITAS LAMBUNG MANGKURAT  
FAKULTAS ILMU SOSIAL DAN ILMU POLITIK  
BANJARMASIN  
2025**

## LEMBAR PENGESAHAN

PENGARUH *CURRENT RATIO* (CR), *NET PROFIT MARGIN* (NPM), DAN  
*TOTAL ASSETS TURNOVER* (TATO) TERHADAP *RETURN ON ASSETS*  
(ROA) PADA PERUSAHAAN SUB SEKTOR MAKANAN DAN MINUMAN  
YANG TERDAFTAR DI BURSA EFEK INDONESIA PERIODE 2019 – 2023

- A. Nama Mahasiswa : Nurhasanah  
NIM : 2010412220025
- B. Telah Disetujui, lulus dan disahkan sebagai Skripsi Administrasi Bisnis,  
Fakultas Ilmu Sosial dan Ilmu Politik, Universitas Lambung Mangkurat.

C. Tim Penguji :

a. Pembimbing

Nurul Wahyuni, S.Sos, M.AB  
NIP. 197511052001122001

[.....]

b. Penguji I

Novia Nour Halisa, S.Si, M.Si  
NIP. 199211262019032026

[.....]

c. Penguji II


M. Hasanur Arifin, S.Sos, MM  
NIP. 197604142001121003


[.....]

Banjarmasin, 1 Agustus 2025

KPS Administrasi Bisnis


Ketua Pembimbing

  
Nurul Wahyuni, S.Sos, M.AB  
NIP. 197511052001122001

  
Nurul Wahyuni, S.Sos, M.AB  
NIP. 197511052001122001

Mengetahui  
Dekan FISIP ULM

  
Prof. Dr. H. Budi Suryadi, S. Sos., M. Si  
NIP. 197301221998021001





KEMENTERIAN PENDIDIKAN TINGGI, SAINS,  
DAN TEKNOLOGI

UNIVERSITAS LAMBUNG MANGKURAT  
FAKULTAS ILMU SOSIAL DAN ILMU POLITIK

Jalan Brigjen H. Hasan Basry Banjarmasin 70123  
Telepon : (0511) 3304595 Laman : <http://fisip.ulm.ac.id/>

## SURAT TUGAS

Nomor : 6607/UN8.1.13/KP.10.00/2024

Dekan Fakultas Ilmu Sosial dan Ilmu Politik Universitas Lambung Mangkurat Banjarmasin  
menugaskan Saudara/i :

1. Hj. Nurul Wahyuni, S.Sos, M.AB
2. Novia Nour Halisa, S.Si, M.Si
3. M. Hasanur Arifin, S.Sos, MM

Untuk menguji Skripsi mahasiswa/i Fakultas Ilmu Sosial dan Ilmu Politik Universitas  
Lambung Mangkurat Banjarmasin:

Nama : Nurhasanah  
NIM : 2010412220025  
Jurusan/Program Studi : Administrasi Bisnis  
Judul Skripsi : Pengaruh *Current Ratio* (CR), *Net Profit Margin*, dan *Total Asset Turnover* (TATO) terhadap *Return On Assets* (ROA) pada Sub Sektor Makanan dan Minuman yang Terdaftar di Bursa Efek Indonesia Periode 2019-2023

Dilaksanakan pada:

Hari dan Tanggal : Kamis, 2 Januari 2025  
J a m : 10.00 Wita s.d Selesai  
T e m p a t : Ruang Lab. Bisnis (Gedung Baru FISIP ULM)

Demikian surat tugas ini diberikan, untuk dilaksanakan sebagaimana mestinya.

Banjarmasin, 30 Desember 2024  
Dekan,



Prof. Dr. H. Budi Suryadi, S.Sos., M.Si  
NIP 197301221998021001





KEMENTERIAN PENDIDIKAN TINGGI, SAINS,  
DAN TEKNOLOGI

UNIVERSITAS LAMBUNG MANGKURAT  
FAKULTAS ILMU SOSIAL DAN ILMU POLITIK

Jalan Brigjen H. Hasan Basry Banjarmasin 70123  
Telepon : (0511) 3304595 Laman : <http://fisip.ulm.ac.id/>

**BERITA ACARA UJIAN SKRIPSI**

Pada hari ini Kamis tanggal 2 bulan Januari tahun 2025, Tim Penguji yang ditunjuk oleh Dekan Fakultas Ilmu Sosial dan Ilmu Politik Universitas Lambung Mangkurat Banjarmasin dengan surat Nomor: 6607/UN8.1.13/KP.10.00/2024 tanggal 30 Desember 2024 untuk menguji skripsi :

Nama : Nurhasanah  
NIM : 2010412220025  
Jurusan/Program Studi : Administrasi Bisnis  
Judul Skripsi : Pengaruh *Current Ratio (CR)*, *Net Profit Margin*, dan *Total Asset Turnover (TATO)* terhadap *Return On Assets (ROA)* pada Sub Sektor Makanan dan Minuman yang Terdaftar di Bursa Efek Indonesia Periode 2019-2023

Tempat Ujian : Lab Bisnis (Gedung Baru FISIP ULM)  
Waktu Ujian : 10.00 Wita s.d Selesai  
Nilai : 83 (A).  
Dinyatakan : Lulus / ~~Tidak Lulus~~




Demikian berita acara ini dibuat dan ditandatangani sesuai dengan peraturan Fakultas Ilmu Sosial dan Ilmu Politik Universitas Lambung Mangkurat Banjarmasin.

Dibuat di : BANJARMASIN  
Pada Tanggal : 2 Januari 2025

-----  
Tim Penguji,


Mahasiswa yang diuji,

Nurhasanah

1. Ketua : Nurul Wahyuni, S.Sos, M.AB  
(  )
2. Sekretaris : Novia Nour Halisa, S.Si, M.Si  
(  )
3. Anggota : M. Hasanur Arifin, S.Sos, MM  
(  )

Mengetahui/membenarkan :  
a.n. Dekan  
Koordinator Program Studi Administrasi Bisnis,



  
Nurul Wahyuni, S.Sos, M.AB  
NIP. 19751105 200112 2 001



KEMENTERIAN PENDIDIKAN TINGGI, SAINS,  
DAN TEKNOLOGI

UNIVERSITAS LAMBUNG MANGKURAT  
FAKULTAS ILMU SOSIAL DAN ILMU POLITIK

Jalan Brigjen H. Hasan Basry Banjarmasin 70123  
Telepon : (0511) 3304595 Laman : <http://fisip.ulm.ac.id/>

**DAFTAR NILAI RATA-RATA  
UJIAN MEMPERTAHANKAN SKRIPSI**

Yang bertanda tangan di bawah ini Tim Penguji Skripsi Mahasiswa Fakultas Ilmu Sosial dan Ilmu Politik Universitas Lambung Mangkurat Banjarmasin.

Setelah melakukan pengujian kepada :

Nama : Nurhasanah  
NIM : 2010412220025  
Jurusan/Program Studi : Administrasi Bisnis  
Judul Skripsi : Pengaruh *Current Ratio (CR)*, *Net Profit Margin*, dan *Total Asset Turnover (TATO)* terhadap *Return On Assets (ROA)* pada Sub Sektor Makanan dan Minuman yang Terdaftar di Bursa Efek Indonesia Periode 2019-2023

No.	Nama Penguji	Nilai	Tanda Tangan
1.	Nurul Wahyuni, S.Sos, M.AB	86	
2.	Novia Nour Halisa, S.Si, M.Si	80	
3.	M. Hasanur Arifin, S.Sos, MM	83	
Jumlah		249	
Nilai Rata-rata		83	Nilai Akhir =

Demikian penilaian ini dibuat untuk dapat diketahui.

Dibuat di : BANJARMASIN

Pada Tanggal : 2 Januari 2025

**Catatan :**

Angka	Nilai	Bobot
80 - 100	A	4,00
77 - 79	A-	3,75
75 - 76	B+	3,50
70 - 74	B	3,00
66 - 69	B-	2,75
61 - 65	C+	2,50
55 - 60	C	2,00
50 - 54	D+	1,50
40 - 49	D	1,00
0 - 39	E	0

## KATA PENGANTAR

Puji dan syukur penulis panjatkan ke hadirat Allah SWT, yang telah melimpahkan rahmat dan Ridho-Nya sehingga penulis dapat menyelesaikan proposal skripsi ini dengan Judul " Pengaruh *Current Ratio (CR)*, *Net Profit Margin (NPM)*, dan *Total Assets Turnover (TATO)* Terhadap *Return On Assets (ROA)* pada Perusahaan Sub Sektor Makanan dan Minuman yang Terdaftar di Bursa Efek Indonesia (BEI) Periode 2019-2023", sebagai persyaratan untuk memperoleh gelar sarjana (S1) pada program studi pada program studi Administrasi Bisnis, Fakultas Ilmu Sosial dan Ilmu Politik Universitas Lambung Mangkurat Banjarmasin.

Penulis menyadari bahwa skripsi ini terselesaikan karena adanya bantuan dan bimbingan baik secara moral maupun material dari berbagai pihak, oleh karena itu pada kesempatan ini penulis ingin mengucapkan terima kasih kepada pihak-pihak yang terlibat antara lain :

1. Bapak Prof. Dr. H. Ahmad Alim Bachri, SE., M.Si selaku Rektor Universitas Lambung Mangkurat.
2. Bapak Prof. Dr. H Budi Suryadi, S.Sos, M.Si selaku Dekan Fakultas Ilmu Sosial dan Ilmu Politik Universitas Lambung Mangkurat.
3. Ibu Hj. Nurul Wahyuni, S.Sos, M.AB selaku Ketua Prodi Adminitrasi Bisnis Fakultas Ilmu Sosial dan Ilmu Politik Universitas Lambung Mangkurat dan selaku dosen pembimbing yang telah meluangkan waktunya untuk membimbing saya dalam memberikan pengarahan dan bimbingan yang sangat berharga dalam menyelesaikan skripsi ini.
4. Ibu Novia Nour Halisa, S.Si, M.Si selaku dosen penguji I yang telah

meluangkan waktunya untuk memberikan kritik, saran, evaluasi yang membangun, serta masukan berharga, koreksi, dan pandangan yang mendalam demi kesempurnaan skripsi ini.

5. Bapak Muhammad Hasanur Arifin, S.Sos, MM selaku dosen penguji II yang juga telah meluangkan waktunya untuk memberikan kritik, saran, evaluasi yang membangun, serta masukan berharga, koreksi, dan pandangan yang mendalam demi kesempurnaan skripsi ini.
6. Seluruh Dosen dan Staff Program Studi Administrasi Bisnis Fakultas Ilmu Sosial dan Ilmu Politik Universitas Lambung Mangkurat.
7. Keluarga yang selalu memberikan dukungan baik secara moril maupun materil.
8. Teman-teman yang sudah memberikan doa dan semangat kepada penulis sehingga penulis dapat menyelesaikan skripsi ini.

Semoga Allah SWT, memberikan imbalan atas amal dan bantuannya, Aamiin.

Penulis menyadari bahwa skripsi ini masih jauh dari kata sempurna. Oleh karena itu, kritik dan saran yang bersifat membangun sangat penulis harapkan. Akhir kata, semoga skripsi ini dapat memberikan manfaat bagi pembacanya.

Banjarmasin, Desember 2024



Penulis

## LEMBAR PERSEMBAHAN

*Dengan menyebut nama Allah SWT, Tuhan Yang Maha Esa, segala puji dan syukur kupanjatkan atas segala nikmat dan pertolongan-Nya yang tak pernah henti. Di tengah segala keterbatasan dan dinamika hidup, akhirnya skripsi ini dapat kuselesaikan. Dengan penuh hormat dan cinta, karya ini kupersembahkan kepada :*

*Allah SWT, Zat yang Maha Menggenggam segala urusan, yang telah memberikan kekuatan dalam kelemahan, harapan dalam kelelahan, dan jalan keluar di saat buntu. Tanpa rahmat dan kasih sayang-Nya, langkah ini tak akan sampai pada tujuan.*

*Kepada Kedua Orang Tuaku, Ayah (Alm Syarkani) dan Ibu (Habibah), yang kasih sayangnya menjadi pondasi utama dalam hidupku. Untuk Ibu yang tak pernah lelah mendoakan dan memeluk dalam diam. Untuk Ayah yang telah kembali ke sisi-Nya, namun tetap hidup dalam semangat dan ingatanku. Semoga setiap huruf dan usaha dalam skripsi ini menjadi doa yang mengalir dan pahala yang menyertai.*

*Untuk Diriku Sendiri, yang telah melalui perjalanan ini dengan segala bentuk rasa lelah, bingung, khawatir, bahkan sempat merasa tidak sanggup. Terima kasih telah bertahan di saat banyak alasan untuk menyerah. Terima kasih sudah mau belajar menerima keadaan, berdamai dengan tekanan, dan tetap bergerak walau pelan. Terima kasih karena memilih untuk kembali ke tujuan saat fokus mulai buyar. Untuk malam-malam yang kau habiskan dalam diam, untuk pagi yang kau mulai dengan keraguan, dan untuk semua versi dirimu yang pernah merasa gagal, aku menghargai kalian. Aku tahu, tidak semua proses berjalan sesuai harapan. Tapi dari setiap langkah kecil, ada pelajaran besar. Dan kini, berdiri di akhir perjalanan ini, aku bangga karena telah memilih untuk menyelesaikannya. Semoga ini bukan akhir, tapi titik awal untuk tumbuh lebih kuat, lebih bijak, dan lebih bertanggung jawab.*

*Adikku (Irfan Adrian) dan Seluruh Keluarga Besarku, yang selalu mendukung dengan doa, candaan, dan semangat yang tak terlihat tapi sangat terasa. Terima kasih telah menjadi rumah, tempat berpulang dari segala lelah*

*Para Dosen Pembimbing dan Seluruh Dosen Pengajar, atas ilmu yang diberikan, kesabaran dalam membimbing, serta keikhlasan dalam mendidik. Bimbingan dan arahan kalian adalah cahaya yang menuntun skripsi ini hingga selesai.*

*Sahabat dan Teman Seperjuangan, yang telah kebersamai dengan tawa, keluh kesah, serta saling menguatkan di tengah tekanan tugas, revisi, dan batas waktu. Terima kasih telah menjadi bagian dari proses ini menjadikan perjalanan ini lebih bermakna dan tak terasa sendiri.*

*Untuk setiap malam yang terasa panjang, secangkir kopi yang tak lagi hangat, dan layar laptop yang tak pernah padam, semua itu telah menjadi saksi atas proses yang diam-diam mendewasakan. Karya ini adalah bukti bahwa setiap usaha, sekecil apa pun, bila diperjuangkan, akan sampai pada waktunya. Semoga skripsi ini tak hanya menjadi syarat kelulusan, tetapi juga menjadi awal dari tanggung jawab baru untuk terus belajar, berkembang, dan memberi manfaat...*

## PERNYATAAN ORISINALITAS

Dengan ini saya menyatakan :

1. Karya tulis skripsi saya ini adalah asli dan belum pernah diajukan untuk mnedapatkan gelar akademik di perguruan tinggi mana pun.
2. Karya tulis ini adalah murni gagasan, rumusan dan penelitian sendiri tanpa bantuan pihak lain kecuali arahan dari dosen pembimbing dan masukan tim penguji.
3. Seluruh karya atau pendapat pakar atau karya yang telah di publikasikan orang lain yang terdapat dalam karya tulis ini telah di sitasi nama pengarangnya dan dicantumkan di dalam daftar pustaka.
4. Pernyataan ini dibuat dengan sesungguhnya dan apabila dikemudian hari terdapat penyimpangan dan ketidakbenaran dalam pernyataan ini, maka saya sebagai peneliti bersedia menerima sanksi sesuai undang-undang yang berlaku.

Banjarmasin, 2 Januari 2025  
Yang membuat pernyataan,



Nurhasanah  
NIM: 2010412220025

## ABSTRAK

Nurhasanah, 2010412220025, 2025. Pengaruh *Current Ratio* (CR), *Net Profit Margin* (NPM), dan *Total Assets Turnover* (TATO) terhadap *Return on Assets* (ROA) pada Perusahaan Sub Sektor Makanan dan Minuman yang Terdaftar di Bursa Efek Indonesia Periode 2019-2023, di bawah bimbingan: Nurul Wahyuni, S. Sos, M.AB

Penelitian ini bertujuan untuk menguji pengaruh *Current Ratio* (CR), *Net Profit Margin* (NPM), dan *Total Assets Turnover* (TATO) terhadap *Return on Assets* (ROA) sebagai indikator kinerja keuangan perusahaan. *Return on Assets* (ROA) mencerminkan efisiensi perusahaan dalam mengelola aset untuk menghasilkan laba. Penelitian ini juga mengkaji bagaimana tingkat likuiditas, profitabilitas, dan efektivitas penggunaan aset memengaruhi kemampuan perusahaan dalam menciptakan pengembalian terhadap asetnya.

Objek penelitian ini adalah perusahaan sub sektor makanan dan minuman yang terdaftar di Bursa Efek Indonesia pada periode 2019-2023. Jenis penelitian ini adalah kuantitatif dengan menggunakan data sekunder berupa laporan keuangan tahunan perusahaan selama periode tersebut. Sampel penelitian dipilih menggunakan metode *purposive sampling* berdasarkan kriteria tertentu yang relevan dengan tujuan penelitian. Data yang diperoleh kemudian dianalisis menggunakan teknik regresi linier berganda.

Hasil penelitian menunjukkan bahwa secara parsial, *Net Profit Margin* (NPM) dan *Total Assets Turnover* (TATO) berpengaruh signifikan terhadap *Return on Assets* (ROA), sedangkan *Current Ratio* (CR) tidak berpengaruh signifikan. Secara simultan, ketiga variabel tersebut berpengaruh signifikan terhadap *Return on Assets* (ROA) perusahaan sub sektor makanan dan minuman di Indonesia pada periode 2019-2023.

Kata kunci: *Current Ratio*, *Net Profit Margin*, *Total Assets Turnover*, *Return on Assets*

## **ABSTRACT**

*Nurhasanah, 2010412220025, 2025. The Influence of Current Ratio (CR), Net Profit Margin (NPM), and Total Assets Turnover (TATO) on Return on Assets (ROA) in Food and Beverage Subsector Companies Listed on the Indonesia Stock Exchange for the Period 2019–2023, under the guidance of: Nurul Wahyuni, S. Sos, M.AB.*

*This study aims to examine the effect of Current Ratio (CR), Net Profit Margin (NPM), and Total Assets Turnover (TATO) on Return on Assets (ROA) as an indicator of company financial performance. Return on Assets (ROA) reflects the efficiency of a company in managing its assets to generate profit. This research also investigates how liquidity level, profitability, and asset utilization effectiveness influence the company's ability to generate returns on its assets.*

*The research object is food and beverage subsector companies listed on the Indonesia Stock Exchange during the 2019–2023 period. This quantitative study uses secondary data obtained from the companies' annual financial reports during the specified period. The sample was selected using purposive sampling based on certain criteria relevant to the research objectives. The data were then analyzed using multiple linear regression analysis.*

*The results show that partially, Net Profit Margin (NPM) and Total Assets Turnover (TATO) have a significant effect on Return on Assets (ROA), while Current Ratio (CR) does not have a significant effect. Simultaneously, these three variables have a significant influence on Return on Assets (ROA) of food and beverage subsector companies in Indonesia during the 2019–2023 period.*

*Keywords: Current Ratio, Net Profit Margin, Total Assets Turnover, Return on Assets*

## DAFTAR ISI

HALAMAN JUDUL.....	vi
LEMBAR PENGESAHAN .....	vi
KATA PENGANTAR.....	vi
HALAMAN PERSEMBAHAN .....	viii
PERNYATAAN ORISINALITAS .....	x
ABSTRAK .....	xi
<i>ABSTRACT</i> .....	xii
DAFTAR ISI .....	xiii
DAFTAR TABEL .....	xvii
DAFTAR GAMBAR .....	xix
BAB 1 PENDAHULUAN .....	1
1.1 Latar Belakang .....	1
1.2 Rumusan Masalah .....	23
1.3 Tujuan Penelitian .....	24
1.4 Manfaat Penelitian .....	25
BAB II TINJAUAN PUSTAKA .....	27
2.1 Landasan Teoritis .....	27
2.1.1 <i>Return On Assets</i> (ROA).....	27
2.1.1.1 Pengertian <i>Return On Assets</i> (ROA).....	27
2.1.1.2 Tujuan dan Manfaat <i>Return On Assets</i> (ROA) .....	27
2.1.1.3 Faktor-Faktor yang Mempengaruhi <i>Return On Assets</i> (ROA) ..	29
2.1.1.4 Pengukuran <i>Return On Assets</i> (ROA).....	30
2.1.2 <i>Current Ratio</i> (CR) .....	31
2.1.2.1 Pengertian <i>Current Ratio</i> (CR) .....	31
2.1.2.2 Tujuan dan Manfaat <i>Current Ratio</i> (CR) .....	32
2.1.2.3 Faktor-faktor yang mempengaruhi <i>Current Ratio</i> (CR) .....	34
2.1.2.4 Pengukuran <i>Current Ratio</i> (CR).....	35
2.1.3 <i>Net Profit Margin</i> (NPM) .....	36
2.1.3.1 Pengertian <i>Net Profit Margin</i> (NPM) .....	36
2.1.3.2 Tujuan dan Manfaat <i>Net Profit Margin</i> (NPM) .....	37

2.1.3.3	Faktor-Faktor Yang Mempengaruhi <i>Net Profit Margin</i> (NPM)	39
2.1.3.4	Pengukuran <i>Net Profit Margin</i> (NPM) .....	39
2.1.4	<i>Total Assets Turnover</i> (TATO) .....	40
2.1.4.1	Pengertian <i>Total Assets Turnover</i> (TATO) .....	40
2.1.4.2	Tujuan dan Manfaat <i>Total Assets Turnover</i> (TATO) .....	41
2.1.4.3	Faktor-faktor Yang Mempengaruhi <i>Total Assets Turnover</i> (TATO) .....	44
2.1.4.4	Pengukuran <i>Total Assets Turnover</i> (TATO) .....	44
2.2	Tinjauan Penelitian Terdahulu .....	45
2.3	Hipotesis dan Model Penelitian .....	59
2.3.1	Hipotesis Penelitian .....	59
2.3.1.1	Kausalitas <i>Current Ratio</i> (CR) dengan <i>Return On Assets</i> (ROA) .....	59
2.3.1.2	Kausalitas <i>Net Profit Margin</i> (NPM) dengan <i>Return On Assets</i> (ROA) .....	62
2.3.1.3	Kausalitas <i>Total Assets Turnover</i> (TATO) dengan <i>Return On</i> <i>Assets</i> (ROA) .....	64
2.3.1.4	Kausalitas <i>Current Ratio</i> (CR), <i>Net Profit Margin</i> (NPM), dan <i>Total Assets Turnover</i> (TATO) dengan <i>Return On Assets</i> (ROA) pada Perusahaan Sub Sektor Makanan dan Minuman yang Terdaftar di BEI .....	66
2.3.2	Model Penelitian .....	69
BAB III METODE PENELITIAN .....		70
3.1	Pendekatan Penelitian .....	70
3.2	Desain Penelitian .....	70
3.3	Lokasi Penelitian .....	71
3.4	Populasi, Besar Sampel, dan Teknik Sampling .....	71
3.4.1	Populasi .....	71
3.4.2	Besar Sampel .....	71
3.4.3	Teknik Sampling .....	73
3.5	Definisi Operasional Variabel .....	73

3.5.1	Variabel Independen <i>Current Ratio</i> (CR) .....	73
3.5.2	Variabel Independen <i>Net Profit Margin</i> (NPM) .....	74
3.5.3	Variabel Independen <i>Total Assets Turnover</i> (TATO).....	74
3.5.4	Variabel Dependen <i>Return On Assets</i> (ROA).....	74
3.6	Teknik Pengumpulan Data .....	76
3.7	Teknik Analisis Data .....	77
3.7.1	Analisis Statistik Deskriptif.....	77
3.7.2	Uji Asumsi Klasik .....	77
3.7.2.1	Uji Normalitas.....	78
3.7.2.2	Uji Heteroskedastisitas.....	79
3.7.2.3	Uji Multikolinieritas.....	80
3.7.2.4	Uji Autokorelasi.....	81
3.7.3	Analisis Regresi Linier Berganda.....	82
3.7.4	Alat Uji Hipotesis.....	83
3.7.4.1	Uji T (Parsial).....	83
3.7.4.2	Uji F (Simultan) .....	84
3.7.5	Koefisien Determinasi ( $R^2$ ).....	85
BAB IV	HASIL PENELITIAN .....	87
4.1	Profil Perusahaan .....	87
4.2	Hasil Deskriptif Variabel .....	92
4.2.1	Deskriptif Variabel <i>Current Ratio</i> (CR) .....	93
4.2.2	Deskriptif Variabel <i>Net Profit Margin</i> (NPM).....	94
4.2.3	Deskriptif Variabel <i>Total Assets Turnover</i> (TATO).....	94
4.2.4	Deskriptif Variabel <i>Return On Assets</i> (ROA).....	95
4.3	Hasil Uji Asumsi Klasik .....	96
4.3.1	Uji Normalitas.....	96
4.3.2	Uji Multikolinieritas.....	104
4.3.3	Uji Heteroskedastisitas.....	105
4.3.4	Uji Autokorelasi.....	108
4.4	Hasil Analisis Regresi Linier Berganda.....	109
4.5	Hasil Uji Hipotesis .....	111

4.5.1 Uji T (Parsial).....	111
4.5.2 Uji F (Simultan) .....	113
4.6 Hasil Koefisien Determinasi ( $R^2$ ) .....	114
BAB V PEMBAHASAN HASIL .....	116
5.1 Pembahasan.....	116
5.1.1 Pengaruh <i>Current Ratio</i> (CR) Terhadap <i>Return On Assets</i> (ROA).....	116
5.1.2 Pengaruh <i>Net Profit Margin</i> (NPM) Terhadap <i>Return On Assets</i> (ROA) .....	121
5.1.3 Pengaruh <i>Total Assets Turnover</i> (TATO) Terhadap <i>Return On Assets</i> (ROA).....	124
5.1.4 Pengaruh <i>Current Ratio</i> (CR), <i>Net Profit Margin</i> (NPM), dan <i>Total Assets</i> <i>Turnover</i> (TATO) Terhadap <i>Return On Assets</i> (ROA).....	128
5.2 Implikasi Hasil Penelitian .....	129
5.2.1 Pengaruh <i>Current Ratio</i> (CR) Terhadap <i>Return On Assets</i> (ROA).....	129
5.2.2 Pengaruh <i>Net Profit Margin</i> (NPM) Terhadap <i>Return On Assets</i> (ROA) .....	130
5.2.3 Pengaruh <i>Total Assets Turnover</i> (TATO) Terhadap <i>Return On Assets</i> (ROA).....	131
5.2.4 Pengaruh <i>Current Ratio</i> (CR), <i>Net Profit Margin</i> (NPM), dan <i>Total Assets</i> <i>Turnover</i> (TATO) Terhadap <i>Return On Assets</i> (ROA).....	132
5.3 Model Hasil Penelitian.....	134
5.4 Keterbatasan Penelitian.....	134
BAB VI PENUTUP .....	137
6.1 Kesimpulan .....	137
6.2 Saran.....	138
DAFTAR PUSTAKA.....	139
LAMPIRAN.....	139

## DAFTAR TABEL

No.	Judul	Hal
Tabel 1. 1	Sektor – sektor yang terdapat di Bursa Efek Indonesia .....	2
Tabel 2. 1	Pemetaan hasil penelitian terdahulu.....	45
Tabel 3. 1	Sampel Penelitian Perusahaan makanan dan minuman yang terdaftar di Bursa Efek Indonesia (BEI) .....	72
Tabel 3. 2	Definisi Operasional Variabel.....	75
Tabel 3. 3	Interpretasi Tingkat Hubungan nilai R atau R <sup>2</sup> .....	86
Tabel 4. 1	Data Rasio Keuangan <i>Current Ratio</i> (CR) pada Perusahaan Sub-sektor Makanan dan Minuman Yang Terdaftar di Bursa Efek Indonesia Periode Tahun 2019–2023.....	88
Tabel 4. 2	Data Rasio Keuangan <i>Net Profit Margin</i> (NPM) pada Perusahaan Sub- sektor Makanan dan Minuman Yang Terdaftar di Bursa Efek Indonesia Periode Tahun 2019–2023 .....	89
Tabel 4. 3	Data Rasio Keuangan <i>Total Assets Turnover</i> (TATO) pada Perusahaan Sub-sektor Makanan dan Minuman Yang Terdaftar di Bursa Efek Indonesia Periode Tahun 2019–2023 .....	103
Tabel 4. 4	Data Rasio Keuangan <i>Return On Assets</i> (ROA) pada Perusahaan Sub- sektor Makanan dan Minuman Yang Terdaftar di Bursa Efek Indonesia Periode Tahun 2019–2023. ....	103
Tabel 4. 4	Hasil Uji Normalitas <i>One-Sample Kolmogorov-Smirnov</i> (K-S) setelah dilakukan <i>outlier</i> .....	103

Tabel 4. 5	Deskriptif Statistik .....	103
Tabel 4. 6	Hasil Uji Normalitas <i>One Sample Kolmogorov-Smirnov</i> (K-S) .....	99
Tabel 4. 7	Hasil Uji Normalitas <i>One-Sample Kolmogorov-Smirnov</i> (K-S) setelah dilakukan <i>outlier</i> .....	103
Tabel 4. 8	Hasil Uji Multikolinieritas .....	104
Tabel 4. 9	Hasil Uji Glejser .....	106
Tabel 4. 10	Transformasi Logaritma Natural (Ln).....	108
Tabel 4. 11	Hasil Uji Autokorelasi .....	109
Tabel 4. 12	Hasil Analisis Regresi Linier Berganda.....	109
Tabel 4. 13	Hasil Statistik Uji T (Parsial).....	111
Tabel 4. 14	Hasil Statistik Uji F (Simultan).....	113
Tabel 4. 15	Hasil Koefisien determinasi .....	115

## DAFTAR GAMBAR

No.	Judul	Hal
Gambar 1. 1	Grafik Rata-Rata <i>Current Ratio</i> (CR), <i>Net Profit Margin</i> (NPM), <i>Total Assets Turnover</i> (TATO) dan <i>Return On Assets</i> (ROA) pada Perusahaan Sub Sektor Makanan dan Minuman periode 2019-2023. .....	12
Gambar 2. 1	Model Penelitian.....	69
Gambar 4. 1	Histogram Uji Normalitas Data.....	97
Gambar 4. 2	<i>Normal Probability Plot</i> .....	98
Gambar 4. 3	Hasil <i>outlier</i> variabel CR.....	100
Gambar 4. 4	Hasil <i>outlier</i> variabel NPM .....	101
Gambar 4. 5	Hasil <i>outlier</i> variabel TATO .....	101
Gambar 4. 6	Hasil <i>outlier</i> variabel ROA .....	102
Gambar 4. 7	Hasil <i>Scatterplot</i> .....	105
Gambar 5. 1	Grafik Rata-Rata <i>Current Ratio</i> (CR), <i>Net Profit Margin</i> (NPM), <i>Total Assets Turnover</i> (TATO) dan <i>Return On Assets</i> (ROA) pada Perusahaan Sub Sektor Makanan dan Minuman periode 2019-2023.....	117
Gambar 5.2	Grafik Rata-Rata <i>Current Ratio</i> (CR) dan <i>Return On Assets</i> (ROA) pada Perusahaan Sub Sektor Makanan dan Minuman periode 2019-2023 .....	118
Gambar 5. 3	Grafik Rata-Rata <i>Current Ratio</i> (CR), <i>Net Profit Margin</i> (NPM), <i>Total Assets Turnover</i> (TATO) dan <i>Return On Assets</i> (ROA) pada	

Perusahaan Sub Sektor Makanan dan Minuman periode 2019-2023 .....	122
Gambar 5.4 Grafik Rata-Rata <i>Net Profit Margin</i> (NPM) dan <i>Return On Assets</i> (ROA) pada Perusahaan Sub Sektor Makanan dan Minuman periode 2019-2023 .....	122
Gambar 5.5 Grafik Rata-Rata <i>Current Ratio</i> (CR), <i>Net Profit Margin</i> (NPM), <i>Total Assets Turnover</i> (TATO) dan <i>Return On Assets</i> (ROA) pada Perusahaan Sub Sektor Makanan dan Minuman periode 2019-2023. .....	125
Gambar 5.6 Grafik Rata-Rata <i>Total Assets Turnover</i> (TATO) dan <i>Return On Assets</i> (ROA) pada Perusahaan Sub Sektor Makanan dan Minuman periode 2019-2023. ....	126
Gambar 5.7 Model Hasil Penelitian .....	134