

SKRIPSI

ANALISIS PENGARUH PERTUMBUHAN EKONOMI, JUMLAH  
PENDUDUK BEKERJA, DAN BELANJA BANTUAN SOSIAL TERHADAP  
TINGKAT KEPARAHAN KEMISKINAN DI KALIMANTAN SELATAN  
TAHUN 2014-2024



Diajukan Untuk Melengkapi Persyaratan Dalam Memperoleh

Gelar Sarjana Ekonomi

Oleh:

Beldina Nur Fitriana

2110311220013

PROGRAM STUDI EKONOMI PEMBANGUNAN

FAKULTAS EKONOMI DAN BISNIS

UNIVERSITAS LAMBUNG MANGKURAT

BANJARMASIN

TAHUN 2025

# LEMBAR LEGALITAS

LEMBAR LEGALITAS  
ANALISIS PENGARUH PERTUMBUHAN EKONOMI, JUMLAH  
PENDUDUK BEKERJA, DAN BELANJA BANTUAN SOSIAL  
TERHADAP TINGKAT KEPARAHAN KEMISKINAN DI KALIMANTAN  
SELATAN TAHUN 2014-2024

Yang ditetapkan dan disusun oleh

**BELDINA NUR FITRIANA**

2110311220013

Telah dipertahankan di depan Tim Penguji pada tanggal 18 Juni 2025

Dan dinyatakan telah memenuhi syarat untuk diterima

Pembimbing

**Prof. Dr. Ahmad Yunani, SE, M.Si.**  
NIP. 19730207 199903 1 003

Penguji I

**Dr. Muzdalifah, SE, M.Si.**  
NIP. 19720410 199702 2 003

Penguji II

**Khairi Pahlevi, S.Pi, M.Si.**  
NIP. 19720722 200604 1 003

Mengetahui,

Koordinator Program Studi Ekonomi Pembangunan






**Chairul Sa'roni, SE, M.Si.**  
NIP. 19720908 199803 1 005

## LEMBAR PENGESAHAN UJIAN SKRIPSI

**LEMBAR PENGESAHAN UJIAN SKRIPSI  
UNIVERSITAS LAMBUNG MANGKURAT  
FAKULTAS EKONOMI DAN BISNIS**

Nama : Beldina Nur Fitriana  
NIM : 2110311220013  
Program Studi : Ekonomi Pembangunan  
Judul Skripsi : Analisis Pengaruh Pertumbuhan Ekonomi, Jumlah  
Penduduk Bekerja, Belanja Bantuan Sosial terhadap  
Tingkat Keparahan Kemiskinan di Kalimantan Selatan  
tahun 2014-2024  
Mata Kuliah Pokok : Perencanaan Pembangunan  
Ujian Dilaksanakan : Rabu, 18 Juni 2025  
Waktu Ujian : 13:30 s/d 15:30 WITA

**Tim Penguji**

Pembimbing : Prof. Dr. Ahmad Yunani, SE, M.Si. (  )  
Penguji I : Dr. Muzdalifah, SE., M.Si. (  )  
Penguji II : Khairi Pahlevi, S.Pi, M.Si. (  )

## BERITA ACARA PERBAIKAN SKRIPSI

### BERITA ACARA PERBAIKAN SKRIPSI


Berdasarkan hasil ujian yang telah dilaksanakan oleh mahasiswa Fakultas Ekonomi dan Bisnis Universitas Lambung Mangkurat:

Nama : Beldina Nur Fitriana  
Program Studi : Ekonomi Pembangunan  
Judul Skripsi : Analisis Pengaruh Pertumbuhan Ekonomi, Jumlah Penduduk Bekerja, Belanja Bantuan Sosial terhadap Tingkat Keparahan Kemiskinan di Kalimantan Selatan tahun 2014-2024  
Mata Kuliah Pokok : Ekonomi Pembangunan I  
Ujian dilaksanakan : Rabu, 18 Juni 2025  
Waktu Ujian : 13.00 s/d 15.00 WITA

Di setujui oleh dosen pembimbing  
Demikian berita acara perbaikan skripsi yang telah mendapatkan persetujuan.

Banjarmasin, 28 Juli 2025  
Dosen Pembimbing,

Mahasiwa,



Beldina Nur Fitriana  
NIM. 2110311220013



Prof. Dr. Ahmad Yunani, SE, M.Si  
NIP. 19730207 199903 1 003

Mengetahui  
Koordinator Program Studi Ekonomi Pembangunan



Chairul Sa'roni, SE, M.Si  
NIP. 19720908 199803 1 005 12


Banjarmasin, 28 Juli 2025

No :-  
Hal : Persetujuan Perbaikan Skripsi  
Lampiran : 3 (tiga) surat asli

Kepada Yth.  
Koordinator Program Studi Ekonomi Pembangunan  
Fakultas Ekonomi dan Bisnis ULM  
Di Tempat

Sehubungan dengan hasil ujian skripsi dan saran perbaikan yang diberikan oleh para dosen penguji, maka saya atas nama:

Nama : Beldina Nur Fitriana  
NIM : 2110311220013  
Judul Skripsi : Analisis Pengaruh Pertumbuhan Ekonomi, Jumlah Penduduk Bekerja, Belanja Bantuan Sosial terhadap Tingkat Keparahan Kemiskinan di Kalimantan Selatan tahun 2014-2024  
Tanggal Ujian : Rabu, 18 Juni 2025

| Nama Dosen                       | NIP                | Jabatan    | Tanggal Disetujui | Tanda Tangan  |
|----------------------------------|--------------------|------------|-------------------|---|
| Prof. Dr. Ahmad Yunani, SE, M.Si | 197302071999031003 | Pembimbing | 28/07/2025        |  |

Menyatakan bahwa benar telah melakukan perbaikan skripsi dengan benar sesuai saran yang diberikan pada saat ujian skripsi dan diketahui oleh Dosen Pembimbing dan diberikan persetujuan untuk melanjutkan proses administrasi selanjutnya.

Demikian surat ini dibuat untuk dipergunakan sebagaimana mestinya. Atas perhatian dan kerjasamanya, diucapkan terima kasih.

Yang membuat,  
Mahasiswa



**Beldina Nur Fitriana**  
NIM. 2110311220013



KEMENTERIAN PENDIDIKAN TINGGI, SAINS, DAN TEKNOLOGI  
UNIVERSITAS LAMBUNG MANGKURAT  
FAKULTAS EKONOMI DAN BISNIS  
Jalan Brigjen. H. Hasan Basry Banjarmasin 70123  
Telepon : (0511) 3305116 Laman : <http://feb.ulm.ac.id>

## B E R I T A - A C A R A

### ( UJIAN SKRIPSI UNTUK MEMPEROLEH GELAR SARJANA EKONOMI )

Pada hari ini **Rabu** tanggal **18 Juni 2025** Panitia Ujian Skripsi Fakultas Ekonomi dan Bisnis Universitas Lambung Mangkurat Banjarmasin yang telah diangkat oleh Dekan Fakultas Ekonomi dan Bisnis Universitas Lambung Mangkurat Banjarmasin dengan Surat Keputusan **No. 034.29/UN8.1.12/KP/2025** tanggal **17 Juni 2025**.

Telah mengambil Ujian Skripsi untuk mencapai gelar Sarjana Ekonomi atas;

1. Nama calon : **BELDINA NUR FITRIANA**
2. Nomor Induk Mahasiswa : **2110311220013**
3. Nomor Ijazah Nasional : -
4. Tempat Ujian : **R. Ujian 1**
5. Ujian dilaksanakan : dari Jam **13.30 Wita**  
s/ d Jam **15.30 Wita**
6. Hasil Ujian dengan nilai : **A**

Demikian berita acara ini dibuat dengan sebenarnya.

Banjarmasin, **18 Juni 2025**

Tanda tangan calon,

  
**BELDINA NUR FITRIANA**

Pembimbing,

  
**Prof. Dr. AHMAD YUNANI, SE, M.Si**

**PANITIA UJIAN**

Penguji 1,

  
**Dr. MUZDALIFAH, SE, M.Si**

Penguji 2,

  
**KHAIRI PAHLEVI, S.Pi, M.Si**



## PERNYATAAN ORISINALITAS

Yang bertanda tangan di bawah ini, saya:

Nama : Beldina Nur Fitriana  
Tempat, Tanggal Lahir : Banjarmasin, 11 Desember 2002  
NIM : 2110311220013  
Jurusan : S1 Ekonomi Pembangunan  
Konsentrasi : Perencanaan Pembangunan  
Alamat : Komplek Persada Permai Baru 2, Kab. Barito Kuala

Menyatakan dengan sesungguhnya bahwa SKRIPSI yang berjudul:

***“Analisis Pengaruh Pertumbuhan Ekonomi, Jumlah Penduduk Bekerja, Belanja Bantuan Sosial terhadap Tingkat Keparahan Kemiskinan di Kalimantan Selatan tahun 2014-2024”***

yang saya tulis adalah benar-benar hasil karya sendiri dan bukan merupakan plagiat atau saluran dari Skripsi orang lain.

Apabila dikemudian hari ternyata pernyataan saya tidak benar, maka saya bersedia menerima sanksi akademis yang berlaku (dicabutnya predikat kelulusan dan gelar kesarjanaannya)

Demikian pernyataan ini saya buat dengan sesungguhnya untuk dapat dipergunakan sebagaimana mestinya

Banjarmasin, 28 Juli 2025

Yang Membuat Pernyataan



Beldina Nur Fitriana  
NIM. 2110311220013

## KATA PENGANTAR

Puji syukur penulis haturkan kepada hadirat Allah SWT, Tuhan yang Maha Pengasih dan Maha Penyayang. Dengan segala ikhtiar dan harapan hanya bisa terwujud atas ridho dan pertolongan-Nya. Dengan mengucap syukur Alhamdulillah, skripsi yang berjudul: “Analisis Pengaruh Pertumbuhan Ekonomi, Jumlah Penduduk Bekerja, Belanja Bantuan Sosial terhadap Tingkat Keparahan Kemiskinan di Kalimantan Selatan tahun 2014-2024” dapat penulis selesaikan sebagai salah satu syarat meraih gelar Sarjana Ekonomi pada Program Studi Ekonomi Pembangunan, Fakultas Ekonomi dan Bisnis, Universitas Lambung Mangkurat.

Di balik setiap halaman yang tertulis, ada jejak dukungan dan cinta dari banyak pihak. Maka izinkan penulis mengucapkan terima kasih yang setulus-tulusnya kepada:

1. Orang Tua tercinta, Ayahanda Muhammad Isnaini dan Ibunda Rusnani yang memberikan doa melampaui jarak, menjadi bahan semangat ketika lelah mulai menguasai penulis, yang memberikan dukungan tanpa syarat.
2. Prof. Dr. Ahmad, S.E., M.Si selaku Rektor Universitas Lambung Mangkurat
3. Prof. Dr. Ahmad Yunani, S.E., M.Si selaku dekan Fakultas Ekonomi dan Bisnis, dan sekaligus menjadi Dosen Pembimbing Skripsi yang selalu meluangkan waktunya untuk memberikan arahan serta bimbingan agar penulis bisa menyelesaikan skripsi ini dengan semestinya.
4. Ibu Dr. Muzdalifah, S.E., M.Si, selaku dosen Penguji 1 yang telah memberikan masukan yang membangun penulis agar skripsi ini sesuai dengan tujuan yang ingin dicapainya
5. Bapak Khairi Pahlevi, S.Pi., M.Si, selaku dosen Penguji 2 yang telah memberikan masukan yang luar biasa membantu penulis dalam menganalisis data dan kepenulisan yang lebih baik
6. Seluruh Dosen dan Staff Fakultas Ekonomi dan Bisnis, atas dedikasi dan bantuannya yang membuat penulis berhasil berkuliah dengan perjalanan akademik yang baik

7. Sahabat Perjuangan, Della Puspita, Elsa, Dwi Diva Rahmah, Asy Syifa, Siti Noor Halisyah, dan teman-teman yang tidak bisa disebutkan namanya satu persatu, yang telah memberikan semangat dan kebahagiaan untuk penulis sepanjang masa perkuliahan, rekan diskusi, belajar, dan menjadi keluarga kecil bersama penulis.
8. Heldini Nur Fitriani, selaku saudari kembar penulis yang tidak hanya serupa wajah namun serupa dalam doa dan semangat yang selalu menjadi bagian di setiap langkah penulis.
9. Kepada engkau yang namanya telah tertulis di *Lauhul Mahfudz* namun belum hadir di dunia nyata, Terima Kasih telah sabar menunggu dalam doa.
10. Diri Sendiri, yang sudah berjalan dengan berbagai rintangan memilih untuk tidak menyerah dan tetap berjalan bahkan saat segalanya terasa berat.

Penulis sadar sepeuhnya bahwa skripsi ini masih jauh dari kata sempurna. Kritik dan saran yang membangun sangat penulis harapkan demi perbaikan ke depan. Semoga skripsi ini tidak hanya menjadi pelengkap akademik, tetapi menjadi bagian kecil dari kontribusi ilmu pengetahuan di bidang ekonomi pertanian. Semoga pula, di setiap kata dan kalimat di dalam skripsi ini bernilai manfaat dan berkah

Banjarmasin, 28 Juli 2025



Beldina Nur Fitriana

## **ABSTRACT**

*Beldina Nur Fitriana (2025). An Analysis of the Influence of Economic Growth, Number of Employed People, and Social Assistance Expenditure on Poverty Severity in South Kalimantan (2014–2024). Advisor: Prof. Dr. Ahmad Yunani, SE, M.Si.*

*Poverty is one of the main problems faced by many developing countries, including Indonesia. Poverty is not only measured based on the number of poor people, but also by the level of severity, namely how far the poor people are below the poverty line. This study has three objectives: (1) to examine the simultaneous effect of Economic Growth, Number of Employed People, and Social Assistance Expenditure on Poverty Severity in South Kalimantan; (2) to analyze the partial effect of Economic Growth, Number of Employed People, and Social Assistance Expenditure on Poverty Severity in South Kalimantan; and (3) to determine the most dominant variable influencing Poverty Severity in South Kalimantan. This research employs panel data regression analysis using quantitative data from 13 regencies/cities in South Kalimantan over the 2014–2024 period. The data were obtained from the Central Bureau of Statistics (BPS) and analyzed using the E-Views 12 application. The results of this study indicate that: (1) simultaneously, the variables Economic Growth, Number of Employed People, and Social Assistance Expenditure affect Poverty Severity; (2) partially, the Social Assistance Expenditure variable has a negative and significant effect on Poverty Severity, while the Economic Growth variable has no significant effect and shows a positive coefficient, and the Number of Employed People variable also has no significant effect but shows a negative coefficient; (3) the Social Assistance Expenditure variable is the most dominant factor influencing Poverty Severity.*

**Keywords:** *Economic Growth; Number of Employed People; Social Assistance Expenditure; Poverty Severity.*

## ABSTRAK

Beldina Nur Fitriana (2025), Analisis Pengaruh Pertumbuhan Ekonomi, Jumlah Penduduk Bekerja, dan Belanja Bantuan Sosial terhadap Tingkat Keparahan Kemiskinan di Kalimantan selatan tahun 2014-2024. Pembimbing: Prof. Dr. Ahmad Yunani, SE, M.Si.

Kemiskinan merupakan salah satu masalah utama yang dihadapi oleh banyak negara berkembang, termasuk Indonesia, Kemiskinan tidak hanya diukur berdasarkan jumlah penduduk miskin, tetapi juga dari tingkat keparahannya, yaitu seberapa jauh penduduk miskin tersebut berada di bawah garis kemiskinan. Penelitian ini memiliki tiga tujuan yakni (1) untuk mengetahui pengaruh Pertumbuhan Ekonomi, Jumlah Penduduk Bekerja, dan Belanja Bantuan Sosial terhadap Tingkat Keparahan Kemiskinan di Kalimantan Selatan secara simultan, (2) untuk mengetahui pengaruh Pertumbuhan Ekonomi, Jumlah Penduduk Bekerja, dan Belanja Bantuan Sosial terhadap Tingkat Keparahan Kemiskinan di Kalimantan Selatan secara parsial, dan (3) untuk mengetahui variabel paling dominan memengaruhi Tingkat Keparahan Kemiskinan di Kalimantan Selatan. Penelitian ini menggunakan metode analisis regresi data panel dengan data kuantitatif sebanyak 13 Kabupaten/Kota Kalimantan Selatan selama periode 2014-2024 yang bersumber dari Badan Pusat Statistik (BPS) dan dioperasikan menggunakan aplikasi E – Views 12. Hasil dari penelitian ini adalah (1) secara simultan variabel Pertumbuhan Ekonomi, Jumlah Penduduk Bekerja, dan Belanja Bantuan Sosial memengaruhi Tingkat Keparahan Kemiskinan. (2) secara parsial, Variabel Belanja Bantuan Sosial berpengaruh terhadap Tingkat Keparahan Kemiskinan secara negatif, sedangkan variabel Pertumbuhan Ekonomi tidak berpengaruh terhadap Tingkat Keparahan Kemiskinan dan memiliki koefisien positif, kemudian variabel Jumlah Penduduk Bekerja tidak berpengaruh terhadap Tingkat Keparahan Kemiskinan dan memiliki koefisien negatif. (3) Variabel Belanja Bantuan Sosial adalah variabel paling dominan memengaruhi Tingkat Keparahan Kemiskinan.

**Kata Kunci:** Pertumbuhan Ekonomi; Jumlah Penduduk Bekerja; Belanja Bantuan Sosial; Tingkat Keparahan Kemiskinan.

## DAFTAR ISI

|   |      |
|---|------|
| <b>LEMBAR LEGALITAS</b> .....                                     | ii   |
| <b>LEMBAR PENGESAHAN UJIAN SKRIPSI</b> .....                      | ii   |
| <b>BERITA ACARA PERBAIKAN SKRIPSI</b> .....                       | iii  |
| <b>PERNYATAAN ORISINALITAS</b> .....                              | vi   |
| <b>KATA PENGANTAR</b> .....                                       | viii |
| <b>ABSTRACT</b> .....   | i    |
| <b>ABSTRAK</b> .....  | ii   |
| <b>DAFTAR ISI</b> .....   | iii  |
| <b>DAFTAR TABEL</b> .....   | v    |
| <b>DAFTAR GAMBAR</b> .....  | vi   |
| <b>DAFTAR LAMPIRAN</b> .....                                      | vii  |
| <b>BAB I PENDAHULUAN</b> .....                                    | 1    |
| 1.1 Latar Belakang .....  | 1    |
| 1.2 Perumusan Masalah .....                                       | 6    |
| 1.3 Tujuan Penelitian .....                                       | 6    |
| 1.4 Manfaat Penelitian .....                                      | 7    |
| 1.5 Sistematika Penulisan .....                                   | 7    |
| <b>BAB II TINJAUAN PUSTAKA</b> .....                              | 10   |
| 2.1 Landasan Teori .....  | 10   |
| 2.1.1 Kemiskinan.....   | 10   |
| 2.1.2 Pertumbuhan Ekonomi .....                                   | 14   |
| 2.1.3 Jumlah Penduduk Bekerja .....                               | 17   |
| 2.1.4 Belanja Bantuan Sosial.....                                 | 20   |
| 2.1.5 Hubungan Antar Variabel.....                                | 23   |
| 2.2 Penelitian Terdahulu .....                                    | 25   |
| <b>BAB III KERANGKA KONSEPTUAL DAN HIPOTESIS PENELITIAN</b> ..... | 30   |
| 3.1 Kerangka Konseptual.....                                      | 30   |
| 3.2 Hipotesis Penelitian .....                                    | 31   |
| <b>BAB IV METODE PENELITIAN</b> .....                             | 32   |
| 4.1 Ruang Lingkup Penelitian .....                                | 32   |
| 4.2 Jenis Penelitian .....  | 32   |
| 4.3 Tempat/Lokasi Penelitian .....                                | 32   |
| 4.4 Unit Analisis .....   | 33   |

|               |  |           |
|---------------|--|-----------|
| 4.5           | Variabel dan Definisi Operasional.....                               | 33        |
| 4.6           | Teknik Pengumpulan Data.....   | 35        |
| 4.7           | Teknik Analisis Data .....   | 35        |
| 4.7.1         | Uji Estimasi Model .....   | 37        |
| 4.7.2         | Uji Pemilihan Model.....   | 38        |
| 4.7.3         | Uji Asumsi Klasik.....   | 39        |
| 4.7.4         | Uji Hipotesis .....  | 42        |
| <b>BAB V</b>  | <b>HASIL DAN PEMBAHASAN .....</b>                                    | <b>44</b> |
| 5.1.          | Gambaran Umum Objek Penelitian.....                                  | 44        |
| 5.1.1.        | Kondisi Geografis dan Luas Wilayah Provinsi Kalimantan Selatan ..... | 44        |
| 5.1.2.        | Jumlah Penduduk di Kalimantan Selatan .....                          | 46        |
| 5.2.          | Hasil dan Analisis .....   | 48        |
| 5.2.1.        | Deskripsi Statistik Variabel Penelitian.....                         | 48        |
| 5.2.2.        | Hasil Analisis Regresi Data Panel.....                               | 57        |
| 5.2.3.        | Hasil Pemilihan Model Data Panel.....                                | 58        |
| 5.2.4.        | Hasil Uji Asumsi Klasik .....  | 61        |
| 5.2.5.        | Hasil Uji Hipotesis .....  | 65        |
| 5.2.6.        | Pembahasan Hasil Penelitian.....                                     | 69        |
| 5.2.7.        | Implikasi Hasil Penelitian.....                                      | 73        |
| 5.2.8.        | Keterbatasan Penelitian .....  | 76        |
| <b>BAB VI</b> | <b>KESIMPULAN DAN SARAN .....</b>                                    | <b>78</b> |
| 6.1.          | Kesimpulan.....  | 78        |
| 6.2.          | Saran .....  | 78        |
|               | <b>DAFTAR PUSTAKA.....</b>   | <b>80</b> |
|               | <b>LAMPIRAN.....</b>   | <b>83</b> |

## DAFTAR TABEL

|  |    |
|--|----|
| Tabel 2. 1 Penelitian Terdahulu.....   | 25 |
| Tabel 5.1 Luas Wilayah, Jumlah Penduduk, dan Rasio Jenis Kelamin di<br>Kabupaten/Kota Kalimantan Selatan.....  | 46 |
| Tabel 5.2 Deskriptisi Statistik Kabupaten/Kota di Provinsi Kalimantan Selatan .                                | 48 |
| Tabel 5.3 Hasil Uji Common Effect Model (CEM), Fixed Effect Model (FEM),<br>dan Random Effect Model (REM)..... | 57 |
| Tabel 5.4 Uji Chow.....  | 59 |
| Tabel 5.5 Uji Hausman .....  | 60 |
| Tabel 5.6 Uji Lagrange Multiplier (LM) .....   | 60 |
| Tabel 5.7 Uji Multikolinearitas .....  | 62 |
| Tabel 5.8 Uji Heteroskedastisitas .....  | 63 |
| Tabel 5.9 Uji Autokorelasi.....  | 64 |
| Tabel 5.10 Hasil Estimasi Model Regresi Random Effect Model (REM).....   | 65 |

## DAFTAR GAMBAR

|   |    |
|---|----|
| Gambar 1.1 Tingkat Keparahan Kemiskinan Provinsi Kalimantan Selatan tahun 2014-2024 ..... | 2  |
| Gambar 1.2 Pertumbuhan Ekonomi di Kalimantan Selatan Tahun 2014-2024 .....                | 3  |
| Gambar 1.3 Jumlah Orang Bekerja di Kalimantan Selatan Tahun 2014-2024 .....               | 4  |
| Gambar 2.1 Bagan Jumlah Penduduk Bekerja .....  | 20 |
| Gambar 5.1 Tingkat Keparahan Kemiskinan di Kabupaten/Kota Kalimantan Selatan .....        | 50 |
| Gambar 5.2 Pertumbuhan Ekonomi di Kalimantan Selatan tahun 2014-2024 .....                | 52 |
| Gambar 5.3 Jumlah Penduduk Bekerja di Kalimantan Selatan 2014-2024 .....                  | 54 |
| Gambar 5.4 Belanja Bantuan Sosial di Kalimantan Selatan tahun 2014-2024 .....             | 56 |
| Gambar 5.5 Uji Normalitas .....   | 61 |

## DAFTAR LAMPIRAN

|  |    |
|--|----|
| Lampiran 1 Data Variabel Penelitian.....                             | 84 |
| Lampiran 2 Statistik Deskriptif Penelitian.....                      | 88 |
| Lampiran 3 Estimasi Model Data Panel Common effect Model ( CEM)..... | 88 |
| Lampiran 4 Estimasi Model Data Panel Fixed Effect Model (FEM) .....  | 89 |
| Lampiran 5 Estimasi Model Data Panel Random Effect Model (REM).....  | 89 |
| Lampiran 6 Uji Pemilihan Model Uji Chow.....                         | 90 |
| Lampiran 7 Uji Pemilihan Model Uji Hausman .....                     | 90 |
| Lampiran 8 Uji Pemilihan Model Uji Lagrange Multiplier (LM) .....    | 90 |
| Lampiran 9 Asumsi Klasik Uji Normalitas.....                         | 91 |
| Lampiran 10 Uji Asumsi Klasik Uji Multikolinearitas.....             | 91 |
| Lampiran 11 Uji Asumsi Klasik Uji Heteroskedasitas .....             | 91 |
| Lampiran 12 Sertifikat JTAM.....                                     | 92 |