

**SKRIPSI**

**PENGARUH *CURRENT RATIO (CR)* DAN *DEBT TO EQUITY RATIO (DER)*  
TERHADAP *RETURN ON ASSETS (ROA)* PADA PERUSAHAAN SUB SEKTOR  
*FOOD & BEVERAGE* YANG TERDAFTAR DI BURSA EFEK INDONESIA (BEI)  
PERIODE 2018-2022**

Diajukan Sebagai Syarat Untuk Memperoleh Gelar Sarjana (S1) Pada Program Studi  
Administrasi Bisnis.



Oleh :

**ANDI VERONICA BARCLAY**

**1910412320018**




**UNIVERSITAS LAMBUNG MANGKURAT  
FAKULTAS ILMU SOSIAL DAN ILMU POLITIK  
BANJARMASIN**

**2024**

## LEMBAR PENGESAHAN SKRIPSI

PENGARUH *CURRENT RATIO (CR)* DAN *DEBT TO EQUITY RATIO (DER)* TERHADAP *RETURN ON ASSETS (ROA)* PADA PERUSAHAAN SUB SEKTOR *FOOD & BEVERAGE* YANG TERDAFTAR DI BURSA EFEK INDONESIA (BEI) PERIODE 2018-2022

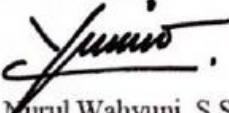
- A. Nama Mahasiswa : Andi Veronica Barclay  
NIM : 1910412320018
- B. Telah disetujui, lulus dan disahkan sebagai Skripsi Administrasi Bisnis, Fakultas Ilmu Sosial dan Ilmu Politik, Universitas Lambung Mangkurat.
- C. Tim Penguji


- a. Pembimbing  
Novia Nour Halisa, S.Si, M.Si [.....]   
NIP. 199211262019032026
- b. Penguji I  
Hj. Nurul Wahyuni, S.Sos, M.AB [.....]   
NIP. 197511052001122001
- c. Penguji II  
Noor Hidayati, S.Sos, M.AB [.....]   
NIP. 197805242006042001

Banjarmasin, 27 Mei 2024

Koordinator  
Prodi Administrasi Bisnis

Ketua Pembimbing

  
Hj. Nurul Wahyuni, S.Sos, M.AB  
NIP. 197511052001122001

  
Novia Nour Halisa, S.Si, M.Si  
NIP. 199211262019032026



Menzetahui  
Dekan FISIP ULM  
  
Prof. Dr. H. Budi Suryadi, S.Sos, M.Si  
NIP. 197301221998021001



KEMENTERIAN PENDIDIKAN, KEBUDAYAAN  
RISET, DAN TEKNOLOGI  
UNIVERSITAS LAMBUNG MANGKURAT  
FAKULTAS ILMU SOSIAL DAN ILMU POLITIK  
Jalan Brigjen H. Hasan Basry Banjarmasin 70123  
Telepon : (0511) 3304595 Laman : <http://fisip.ulm.ac.id/>

## SURAT TUGAS

Nomor : 2284/UN8.1.13/KP.10.00/2024

Dekan Fakultas Ilmu Sosial dan Ilmu Politik Universitas Lambung Mangkurat Banjarmasin menugaskan Saudara/i :

1. Novia Nour Halisa, S.Si, M.Si
2. Hj. Nurul Wahyuni, S.Sos, M.AB
3. Noor Hidayati, S.Sos, M.AB

Untuk menguji Skripsi mahasiswa Fakultas Ilmu Sosial dan Ilmu Politik Universitas Lambung Mangkurat Banjarmasin:

Nama : Andi Veronica Barclay  
NIM : 1910412320018  
Jurusan/Program Studi : Administrasi Bisnis  
Judul Skripsi : Pengaruh *Current Ratio* (CR) dan *Debt To Equity Ratio* Terhadap *Return on Assets* Pada Perusahaan *Food And Beverage* yang terdaftar di Bursa Efek Indonesia (BEI) periode 2018-2022

Dilaksanakan pada:

Hari dan Tanggal : Senin, 27 Mei 2024  
J a m : 14.00 Wita s.d Selesai  
T e m p a t : Ruang Lab Bisnis (Gedung Baru FISIP ULM)

Demikian surat tugas ini diberikan, untuk dilaksanakan sebagaimana mestinya.

Banjarmasin, 18 Mei 2024  
Dekan,



Prof. Dr. H. Budi Suryadi, S.Sos., M.Si  
NIP 197301221998021001



Catatan:

1. UU ITE No. 11 Tahun 2008 Pasal 5 Ayat 1 "Informasi Elektronik meliputi Dokumen Elektronik dan/atau hasil olahannya merupakan asal bukti yang sah"
2. Dokumen ini telah didaftarkan secara elektronik menggunakan sertifikat elektronik yang diterbitkan oleh BSEI





KEMENTERIAN PENDIDIKAN, KEBUDAYAAN  
RISET, DAN TEKNOLOGI  
UNIVERSITAS LAMBUNG MANGKURAT  
FAKULTAS ILMU SOSIAL DAN ILMU POLITIK  
Jalan Brigjen H. Hasan Basry Banjarmasin 70123  
Telepon : (0511) 3304595 Laman : <http://fisip.ulm.ac.id/>

**BERITA ACARA UJIAN SKRIPSI**

Pada hari ini Senin tanggal 27 bulan Mei tahun 2024, Tim Penguji yang ditunjuk oleh Dekan Fakultas Ilmu Sosial dan Ilmu Politik Universitas Lambung Mangkurat Banjarmasin dengan surat Nomor: 2284/UN8.1.13/KP.10.00/2024 tanggal 18 Mei 2024 untuk menguji skripsi :


Nama : Andi Veronica Barclay  
NIM : 1910412320018  
Jurusan/Program Studi : Administrasi Bisnis  
Judul Skripsi : Pengaruh *Current Ratio (CR)* dan *Debt To Equity Ratio* Terhadap *Return on Assets* Pada Perusahaan *Food And Beverage* yang terdaftar di Bursa Efek Indonesia (BEI) periode 2018-2022  
Tempat Ujian : Ruang Lab Bisnis (Gedung Baru FISIP ULM)  
Waktu Ujian : 14.00 Wita s.d Selesai  
Nilai : 78,3 (A-)  
Dinyatakan : Lulus / ~~Tidak Lulus~~


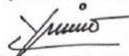
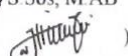
Demikian berita acara ini dibuat dan ditandatangani sesuai dengan peraturan Fakultas Ilmu Sosial dan Ilmu Politik Universitas Lambung Mangkurat Banjarmasin.

Dibuat di : BANJARMASIN  
Pada Tanggal : 27 Mei 2024


-----  
Tim Penguji,

Mahasiswa yang diuji,

  
Andi Veronica Barclay

1. Ketua : Novia Nour Halisa, S.Si, M.Si  
(  )
2. Sekretaris : Hj. Nurul Wahyuni, S.Sos, M.AB  
(  )
3. Anggota : Noor Hidayati, S.Sos, M.AB  
(  )

Mengetahui/membenarkan :  
a.n Dekan  
Koordinator Program Studi Administrasi Bisnis,

  
Hj. Nurul Wahyuni, S.Sos, M.AB  
NIP. 19751105 200112 2 001

## KATA PENGANTAR

Dengan mengucap segala puji bagi Allah atas berkat limpahan rahmat dan karunia-Nya lah penulis dapat menyelesaikan skripsi yang berjudul **“Pengaruh *Current Rasio (CR)*, *Debt To Equity Rasio (DER)* Terhadap *Return On Assets (ROA)* Pada Perusahaan Sub Sektor *Food And Beverage* Yang Terdaftar Di Bursa Efek Indonesia Periode 2018-2022”** yang diajukan sebagai salah satu syarat untuk memperoleh Gelar Sarjana (S1) pada Program Studi Administrasi Bisnis. Adapun penyelesaian skripsi ini tidak luput dari dorongan, bimbingan, arahan dan bantuan baik secara moril maupun materil dari berbagai pihak. Maka pada kesempatan ini perkenankanlah penulis mengucapkan terimakasih yang sebesar-besarnya kepada :

1. Prof. Dr. H. Ahmad Alim Bachri, SE, M.Si selaku Rektor Universitas Lambung Mangkurat.
2. Prof. Dr. H Budi Suryadi, S.Sos, M.Si selaku Dekan Fakultas Ilmu Sosial dan Ilmu Politik Universitas Lambung Mangkurat.
3. Ibu Hj. Nurul Wahyuni, S.Sos, M.AB selaku Ketua Prodi Program Studi Adminitrasi Bisnis Fakultas Ilmu Sosial dan Ilmu Politik Universitas Lambung Mangkurat dan selaku dosen penguji kesatu yang telah meluangkan waktunya untuk menguji dan mengarahkan.
4. Ibu Novia Nour Halisa, S.Si, M.Si selaku dosen pembimbing yang telah meluangkan waktunya untuk membimbing penulis dalam memberikan pengarahan dan bimbingan yang sangat berharga bagi peneliti dalam menyelesaikan skripsi ini.

5. Ibu Noor Hidayati, S.Sos, M.AB selaku dosen penguji kedua yang telah meluangkan waktunya untuk menguji dan mengarahkan.
6. Seluruh Staff Program Studi Administrasi Bisnis Fakultas Ilmu Sosial dan Ilmu Politik Universitas Lambung Mangkurat.

Penulis menyadari bahwa di dalam skripsi ini masih jauh dari kata sempurna, baik dari segi penulisan dan bahasa. Oleh karena itu, saya selaku penulis sangat menerima kritik dan saran yang bersifat membangun demi kebaikan dikemudian hari. Semoga skripsi ini dapat berguna bagi saya maupun orang yang membacanya.

Banjarmasin, 27 Mei 2024



Andi Veronica Barclay

## **LEMBAR PERSEMBAHAN**

*Sebagai ungkapan terima kasih, kupersembahkan karya ini kepada pemberi cinta tak terbatas: Ayah Andi Hajamudin dan Ibu Asiana Asianto, kakak Chintia Barcliana Ayu dan Adik Hafizhah Zhafira atas dukungan dan doa yang tiada henti kalian berikan kepadaku dan juga kasih sayang yang senantiasa selalu mengiringi perjalananku hingga aku dapat menyelesaikan pendidikan ini. Sebagai tanda bakti dan hormat akan kalian, kupersembahkan karya ini kepada Ayah dan Ibu, semoga dapat membuat kalian bangga.*

*Tak lupa saya ucapkan terimakasih kepada diri saya sendiri, Andi Veronica Barclay untuk semua perjuangan, kerja keras dalam karya ini. Terima kasih atas keberanian untuk keteguhan hati untuk terus berjuang dan kesabaran dalam menghadapi setiap tantangan. Semoga apa yang telah saya capai ini dapat menjadi awal dari perjalanan yang lebih baik dan lebih bermakna dimasa depan.*

***Terima kasih untuk dukungannya dan terima kasih sudah menjadi bagian indah dari perjalanan ini.***

## PERNYATAAN ORISINALITAS

Dengan ini saya menyatakan:

1. Karya tulis skripsi saya ini adalah asli dan belum pernah diajukan untuk mendapatkan gelar akademik di perguruan tinggi mana pun.
2. Karya tulis ini adalah murni gagasan, rumusan dan penelitian sendiri tanpa bantuan pihak lain kecuali arahan dari dosen pembimbing dan masukan tim penguji.
3. Seluruh karya atau pendapat pakar atau karya ini telah di sitasi yang telah di publikasikan orang lain yang terdapat dalam karya tulis ini telah di sitasi nama pengarangnya dan dicantumkan di dalam daftar pustaka.
4. Pernyataan ini dibuat dengan sesungguhnya dan apabila dikemudian hari terdapat penyimpangan dan ketidakbenaran dalam pernyataan ini, maka saya sebagai peneliti bersedia menerima sanksi sesuai dengan undang-undang yang berlaku.

Banjarmasin, 27 Mei 2024

Yang membuat pernyataan,



**Andi Veronica Barclay**  
NIM: 191041232001

## ABSTRAK

Andi Veronica Barclay, 1910412320018, 2024, Pengaruh *Current Ratio (CR)* Dan *Debt To Equity Ratio (DER)* Terhadap *Return On Assets (ROA)* Pada Perusahaan Sub Sektor Food & Beverage Yang Terdaftar Di Bursa Efek Indonesia (BEI) Periode 2018-2022. Dibawah bimbingan Novia Nour Halisa.

*Return on assets (ROA)* adalah rasio yang mengukur kemampuan perusahaan dalam menghasilkan laba dengan seluruh aset yang dimiliki perusahaan. Penelitian ini bertujuan untuk mengetahui dan menguji pengaruh signifikan secara parsial *Current Ratio (CR)* terhadap *Return On Assets (ROA)* Pada Perusahaan Sub Sektor Food & Beverage yang terdaftar di Bursa Efek Indonesia Periode 2018-2022. Untuk mengetahui dan menguji pengaruh signifikan secara *parsial Debt To Equity Ratio (DER)* terhadap *Return On Assets (ROA)* Pada Perusahaan Sub Sektor Food & Beverage yang terdaftar di Bursa Efek Indonesia Periode 2018-2022. Untuk mengetahui dan menguji pengaruh signifikan secara simultan *Current Ratio (CR)* dan *Debt To Equity Ratio (DER)* terhadap *Return On Assets (ROA)* Pada Perusahaan Sub Sektor Food & Beverage yang terdaftar di Bursa Efek Indonesia Periode 2018-2022.

Lokasi penelitian ini dilakukan pada perusahaan Sub Sektor Food and Beverage yang terdaftar di Bursa Efek Indonesia (BEI) periode 2018-2022. Pendekatan penelitian yang digunakan adalah pendekatan kuantitatif dengan total sampel penelitian yang diambil sebanyak 40 laporan keuangan perusahaan yang terdaftar di Bursa Efek Indonesia (BEI). Pengumpulan data menggunakan teknik dokumentasi. Teknik analisis data menggunakan regresi linier berganda dengan alat bantu SPSS Versi 26.

Hasil penelitian menunjukkan bahwa terdapat pengaruh signifikan secara parsial *Current Ratio (CR)* terhadap *Return On Asset (ROA)* pada perusahaan sub sektor food & beverage yang terdaftar di Bursa Efek Indonesia periode 2018-2022. Tidak terdapat pengaruh signifikan secara parsial *Debt to Equity Ratio (DER)* terhadap *Return On Asset (ROA)* pada perusahaan sub sektor food & beverage yang terdaftar di Bursa Efek Indonesia periode 2018- 2022. Terdapat pengaruh signifikan secara simultan *Current Ratio (CR)* dan *Debt to Equity Ratio (DER)* terhadap *Return On Asset (ROA)* pada perusahaan sub sektor food & beverage yang terdaftar di Bursa Efek Indonesia periode 2018-2022.

**Kata Kunci:** *Current Ratio (CR)*, *Debt to Equity Ratio (DER)*, *Return On Asset (ROA)* dan Bursa Efek Indonesia.

## ABSTRACT

*Andi Veronica Barclay, 1910412320018, 2024, The Influence of Current Ratio (CR) and Debt To Equity Ratio (DER) on Return On Assets (ROA) in Food & Beverage Sub-Sector Companies Listed on the Indonesia Stock Exchange (BEI) for the 2018-2022 Period. Under the guidance of Novia Nour Halisa.*

*Return on assets (ROA) is a ratio that measures a company's ability to generate profits with all the assets owned by the company. This research describes the levels of Return On Assets (ROA), Current Ratio (CR) and Debt to Ratio (DER). Apart from that, it also tests the effect of Current Ratio (CR) and Debt To Equity Ratio (DER) on Return On Assets (ROA)*

*The location of this research was carried out at Food and Beverage Sub-Sector companies listed on the Indonesia Stock Exchange (BEI) for the 2018-2022 period by accessing the official website idx.co.id. The research approach used is a quantitative approach with a total research sample taken of 40 financial reports from companies listed on the Indonesia Stock Exchange (BEI). Data collection uses documentation techniques. The data analysis technique uses multiple linear regression with SPSS Version 26 tools.*

*The research results show that there is a significant partial influence of Current Ratio (CR) on Return On Assets (ROA) in food & beverage sub-sector companies listed on the Indonesia Stock Exchange for the 2018-2022 period. There is no partial significant influence of Debt to Equity Ratio (DER) on Return On Assets (ROA) in food & beverage sub-sector companies listed on the Indonesia Stock Exchange for the 2018-2022 period. There is a simultaneous significant influence of Current Ratio (CR) and Debt to Equity Ratio (DER) to Return On Assets (ROA) in food & beverage sub-sector companies listed on the Indonesia Stock Exchange for the 2018-2022 period.*

***Keywords: Current Ratio (CR), Debt to Equity Ratio (DER), Return On Assets (ROA) and Indonesian Stock Exchange.***

## DAFTAR ISI

<b>SKRIPSI</b> .....	<b>i</b>
<b>LEMBAR PENGESAHAN SKRIPSI</b> .....	<b>ii</b>
<b>SURAT TUGAS</b> .....	<b>iii</b>
<b>BERITA ACARA</b> .....	<b>iv</b>
<b>KATA PENGANTAR</b> .....	<b>v</b>
<b>LEMBAR PERSEMBAHAN</b> .....	<b>vi</b>
<b>PERNYATAAN ORISINALITAS</b> .....	<b>vii</b>
<b>ABSTRAK</b> .....	<b>viii</b>
<b>ABSTRACT</b> .....	<b>ix</b>
<b>DAFTAR ISI</b> .....	<b>x</b>
<b>DAFTAR TABEL</b> .....	<b>xiii</b>
<b>DAFTAR GAMBAR</b> .....	<b>xiv</b>
<b>DAFTAR LAMPIRAN</b> .....	<b>xv</b>
<b>BAB I PENDAHULUAN</b> .....	<b>1</b>
1.1 Latar Belakang .....	1
1.2 Rumusan Masalah .....	22
1.3 Tujuan Penelitian.....	23
1.4 Manfaat Penelitian .....	23
1.4.1 Manfaat Akademik.....	24
1.4.2 Manfaat Praktis .....	24
<b>BAB II TINJAUAN PUSTAKA</b> .....	<b>25</b>
2.1 Landasan Teoritis .....	25
2.1.1 Manajemen Keuangan .....	25
2.1.2 Laporan Keuangan .....	26
2.1.3 Analisis Laporan Keuangan.....	37
2.1.4 Rasio Keuangan .....	42
2.1.5 <i>Return On Assets (ROA)</i> .....	50
2.1.6 <i>Current Ratio (CR)</i> .....	52
2.1.7 <i>Debt To Equity Ratio (DER)</i> .....	57
2.2 Tinjauan Penelitian Terdahulu.....	61
2.3 Hipotesis Dan Model Penelitian .....	68
2.3.1 Hipotesis .....	73
2.3.2 Model Penelitian .....	74
<b>BAB III METODE PENELITIAN</b> .....	<b>74</b>
3.1 Pendekatan Penelitian.....	74
3.2 Desain Penelitian .....	74
3.3 Lokasi Penelitian.....	75
3.4 Populasi, Besar Sampel dan Teknik Sampling.....	75
3.4.1 Populasi .....	75
3.4.2 Besar Sampel .....	75
3.4.3 Teknik Sampling.....	76

3.5	Definisi Operasional Variabel .....	77
3.5.1	Variabel Dependensi .....	77
3.5.2	Variabel Independen .....	77
3.6	Teknik Pengumpulan Data .....	80
3.7	Teknik Analisa Data .....	80
3.7.1	Analisis Statistik Deskriptif .....	81
3.7.2	Uji Asumsi Klasik .....	81
3.7.2.1	Uji Normalitas .....	81
3.7.2.2	Uji Multikolinearitas .....	82
3.7.2.3	Uji Heteroskedastisitas .....	83
3.7.2.4	Uji Autokorelasi .....	83
3.8	Uji Regresi Linear Berganda .....	84
3.9	Uji Hipotesis .....	85
3.9.1	Uji Pengaruh Parsial (Uji T) .....	85
3.9.2	Uji Pengaruh Simultan (Uji F) .....	88
3.9.3	Koefisien Determinasi (KD) .....	87
<b>BAB IV HASIL PENELITIAN .....</b>		<b>89</b>
4.1	Deskripsi Objek Penelitian .....	89
4.1.1	Deskripsi Variabel Penelitian .....	89
4.2	Hasil Statistik Deskriptif .....	95
4.3	Hasil Uji Asumsi Klasik .....	97
4.3.1	Uji Normalitas .....	97
4.3.2	Uji Multikolinearitas .....	99
4.3.3	Uji Heteroskedastisitas .....	100
4.3.4	Uji Autokorelasi .....	102
4.4	Hasil Analisis Regresi Linier Berganda .....	103
4.5	Pengujian Hipotesis .....	105
4.5.1	Uji Parsial (Uji t) .....	105
4.5.2	Hasil Uji Simultan (uji f) .....	107
4.5.3	Koefisien Determinasi (R <sup>2</sup> ) .....	108
4.2	Model Akhir Penelitian .....	109
<b>BAB V PEMBAHASAN HASIL .....</b>		<b>110</b>
5.1	Pembahasan Hasil Penelitian .....	110
5.1.1	Pengaruh <i>Current Ratio (CR)</i> Terhadap <i>Return On Asset (ROA)</i> .....	110
5.1.2	Pengaruh <i>Debt to Equity Ratio (DER)</i> Terhadap <i>Return On Asset (ROA)</i> .....	113
5.1.3	Pengaruh <i>Current Ratio (CR)</i> dan <i>Debt to Equity Ratio (DER)</i> Terhadap <i>Return On Asset (ROA)</i> .....	116
5.2	Implikasi Penelitian .....	118
5.2.1	<i>Current Ratio (CR)</i> Terhadap <i>Return On Asset (ROA)</i> .....	118
5.2.2	<i>Debt to Equity Ratio (DER)</i> Terhadap <i>Return On Asset (ROA)</i> .....	119
5.2.3	<i>Current Ratio (CR)</i> dan <i>Debt to Equity Ratio (DER)</i> terhadap <i>Return On Asset (ROA)</i> .....	120
5.3	Keterbatasan Penelitian .....	120
<b>BAB VI PENUTUP .....</b>		<b>121</b>

6.1	Kesimpulan .....	121
6.2	Saran .....	121
<b>DAFTAR PUSTAKA .....</b>		
<b>LAMPIRAN .....</b>		
<b>BIODATA PENELITI .....</b>		

## DAFTAR TABEL

No.	Judul	Hal
Tabel 1.1	Perusahaan Sub Sektor industri <i>Food &amp; Beverage</i> yang terdaftar di Bursa Efek Indonesia.....	4
Tabel 1.2	Perusahaan Sub Sektor <i>Food &amp; Beverage</i> yang terdaftar di BEI Periode 2018 – 2022 yang digunakan sebagai sampel penelitian.....	7
Tabel 1.3	Nilai <i>Return On Assets (ROA)</i> Perusahaan Sub Sektor <i>Food &amp; Beverage</i> yang terdaftar di BEI Periode 2018 – 2022 : .....	12
Tabel 1.4	Nilai <i>Current Ratio (CR)</i> Perusahaan Sub Sektor <i>Food &amp; Beverage</i> yang terdaftar di BEI Periode 2018 – 2022 : .....	16
Tabel 1.5	Nilai <i>Debt To Equity Ratio (DER)</i> Perusahaan Sub Sektor <i>Food &amp; Beverage</i> yang terdaftar di BEI Periode 2018 – 2022 : .....	19
Tabel 1.6	Seluruh Nilai Variabel dan Rata-rata Sub Sektor <i>Food &amp; Beverage</i> periode 2018-2022 .....	20
Tabel 2.1	Tinjauan Penelitian Terdahulu.....	61
Tabel 3.1	Daftar Perusahaan Sub Sektor <i>Food &amp; Beverage</i> Yang Menjadi Sampel .....	76
Tabel 3.2	Definisi Operasional Variabel .....	79
Tabel 3.3	Koefisien Korelasi.....	88
Tabel 4.1	Nilai <i>Return On Assets (ROA)</i> Perusahaan Sub Sektor <i>Food &amp; Beverage</i> yang terdaftar di BEI Periode 2018 – 2022.....	90
Tabel 4.2	Nilai <i>Current Ratio (CR)</i> Perusahaan Sub Sektor <i>Food &amp; Beverage</i> yang terdaftar di BEI Periode 2018 – 2022.....	92
Tabel 4.3	Nilai <i>Debt to Equity Ratio (DER)</i> Perusahaan Sub Sektor <i>Food &amp; Beverage</i> yang terdaftar di BEI Periode 2018 – 2022. ....	94
Tabel 4.4	Hasil Uji Statistik Deskriptif.....	95
Tabel 4.5	Hasil Uji Normalitas One-Sample Kolmogorov-Smirnov (K-S).....	99
Tabel 4.6	Hasil Uji Multikolinieritas .....	100
Tabel 4.7	Hasil Uji Glejser .....	102
Tabel 4.8	Hasil Uji Autokorelasi .....	103
Tabel 4.9	Hasil Uji Analisis Regresi Linier Berganda.....	104
Tabel 4.10	Uji t .....	106
Tabel 4.11	Uji f .....	107
Tabel 4.12	Hasil Koefisien Determinasi .....	108
Tabel 5. 1	Perbandinga Rata-rata <i>Current Ratio (CR)</i> dengan Rata-rata <i>Return On Asset (ROA)</i> .....	111
Tabel 5. 2	Perbandinga rata-rata <i>Debt To Equity Ratio</i> dengan rata-rata <i>Return On Asset (ROA)</i> .....	114

## DAFTAR GAMBAR

No.	Judul	Hal
Gambar 1. 1	Diagram Pertumbuhan PDB Sub Sektor Food & Beverage 2018-2022 .....	4
Gambar 1.2	Total Aset Perusahaan Sub Sektor Food & Beverage yang terdaftar di BEI Periode 2018 – 2022 .....	9
Gambar 4.1	Histogram Uji Normalitas Data.....	97
Gambar 4.2	Normal Probability Plot .....	98
Gambar 4.3	Grafik Scatterplot .....	101
Gambar 4.4	Model Akhir Penelitian .....	109

## DAFTAR LAMPIRAN

No.	Judul	Halaman
Lampiran 1	Tabulasi Data.....	126
Lampiran 2	Output SPSS .....	128
Lampiran 3	Sertifikat Plagiasi.....	132