

SKRIPSI

**PENGARUH *RETURN ON EQUITY RATIO*, *DEBT TO EQUITY RATIO*,
CURRENT RATIO DAN *RETURN ON INVESMENT RATIO* TERHADAP
HARGA SAHAM (Studi Kasus Pada Perusahaan Makanan dan Minuman
Yang Terdaftar Di Bursa Efek Indonesia Tahun 2017 – 2020)**



Diajukan Untuk Melengkapi Persyaratan Dalam Memperoleh Gelar Sarjana

Akuntansi

Oleh:

LEHA MARSELA

NIM. 1610313320025

PROGRAM STUDI: AKUNTANSI

FAKULTAS EKONOMI DAN BISNIS

UNIVERSITAS LAMBUNG MANGKURAT

BANJARMASIN

2023

LEMBAR LEGALITAS

**PENGARUH *RETURN ON EQUITY RATIO*, *DEBT TO EQUITY RATIO*,
CURRENT RATIO, DAN *RETURN ON INVESMENT RATIO* TERHADAP
HARGA (Studi Kasus Pada Perusahaan Makanan dan Minuman Yang
Terdaftar Di Bursa Efek Indonesia Tahun 2017 – 2020)**

Yang disiapkan dan disusun oleh:

**LEHA MARSELA
NIM. 1610313110030**

Telah dipertahankan di depan Dewan Penguji pada tanggal 22 Februari 2023
Dan dinyatakan telah memenuhi syarat untuk diterima

Dosen Pembimbing



Novika Rosari, SE, M.Si, Ak, CA
NIP. 19661230 199502 2 001

Dosen Penguji I

Dosen Penguji II




Achmad Suhani, SE, M.Si, Ak, CA
NIP.19670403 199502 1 001



Ayu Oktaviani, SE, M.Si, Ak, CA
NIP. 19701002 199802 2 001

Mengetahui,
Koordinator Program Studi S1 Akuntansi





Alfian, SE, M.Si, Ak, CA
NIP.19750321 200312 1 001

LEMBAR PENGESAHAN UJIAN SKRIPSI
UNIVERSITAS LAMBUNG MANGKURAT
FAKULTAS EKONOMI DAN BISNIS

Nama : Leha Marsela
NIM : 1610313320025
Jurusan : S1-Akuntansi
Judul Skripsi : Pengaruh *Return On Equity Ratio*, *Debt to Equity Ratio*,
Current Ratio, dan *Return On Investment Ratio* terhadap
Harga Saham (Studi kasus pada Perusahaan Makanan dan
Minuman yang Terdaftar Di Bursa Efek Indonesia Tahun
2017 – 2020)
Mata Kuliah Pokok : Manajemen Keuangan
Waktu Ujian : Rabu, 22 Februari 2023 / 14.00 WITA s/d Selesai

TIM PENGUJI:



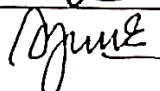
Pembimbing : Novika Rosari, SE, M.Si, Ak, CA (.....)
Ketua : Achmad Suhaili, SE, M.Si, Ak, CA (.....)
Sekretaris : Ayu Oktaviani, SE, M.Si, Ak, CA (.....)

LEMBAR BERITA ACARA PERBAIKAN SKRIPSI

Berdasarkan hasil ujian yang telah dilaksanakan oleh Mahasiswa Fakultas Ekonomi dan Bisnis Universitas Lambung Mangkurat di bawah ini:

1. Nama : Leha Marsela
2. NIM : 1610313320025
3. Jurusan : S1-Akuntansi
4. Judul Skripsi : Pengaruh *Return On Equity Ratio, Debt to Equity Ratio, Current Ratio* dan *Return On Investment Ratio* terhadap Harga Saham (Studi Kasus pada Perusahaan Makanan dan Minuman yang Terdaftar Di Bursa Efek Indonesia Tahun 2017 – 2020)
5. Mata Kuliah Pokok : Manajemen Keuangan
6. Waktu Ujian : Hari, 22 Februari 2023
7. Tempat Ujian : Ruang Ujian II Fakultas Ekonomi dan Bisnis Universitas Lambung Mangkurat


Dengan ini telah melakukan perbaikan skripsi berdasarkan saran dari Tim Penguji:

NO	Nama Dosen	Keterangan	Tanda Tangan
1.	Novika Rosari, SE, M.Si, Ak, CA	Pembimbing	
2.	Achmad Suhaili, SE, M.Si, Ak, CA	Ketua	
3.	Ayu Oktaviani, SE, M.Si, Ak, CA	Sekretaris	

Demikian Berita Acara Perbaikan Skripsi yang telah mendapat persetujuan dari Tim Penguji.

Banjarmasin, 06 Maret 2023

Mengetahui,
Koordinator Program Studi S1 Akuntansi


Alhaji, SE, M.Si, Ak, CA
NIM. 197503102003121001

Mahasiswa


Leha Marsela
NIM. 1610313320025

SURAT PERNYATAAN ORISINALITAS

Saya yang bertanda tangan dibawah ini menyatakan dengan sesungguhnya, bahwa skripsi ini merupakan hasil penelitian yang telah saya lakukan. Segala kutipan dan bantuan dari berbagai sumber telah di ungkapkan sebagaimana mestinya. Skripsi ini belum pernah dipublikasikan untuk keperluan lain oleh siapapun juga. Apabila di kemudian hari ternyata pernyataan saya ini tidak benar, maka saya bersedia menerima akibat hukum dari ketidakbenaran pernyataan tersebut.

Banjarmasin, 22 Februari 2023

Yang membuat pernyataan,



Leha Marsela

NIM.1610313002025

KATA PENGANTAR

Bismillahirrahmanirrahim, Puji syukur penulis panjatkan kepada Allah SWT yang senantiasa melimpahkan rahmat dan hidayah Nya, sehingga dapat melalui proses studi dengan lancar dan dapat menyelesaikan penyusunan skripsi ini. Adapun skripsi yang disusun berjudul **“PENGARUH *RETURN ON EQUITY RATIO*, *DEBT TO EQUITY RATIO*, *CURRENT RATIO* DAN *RETURN ON INVESMENT RATIO* TERHADAP HARGA SAHAM (Studi Kasus Pada Perusahaan Makanan dan Minuman Yang Terdaftar Di Bursa Efek Indonesia Tahun 2017 – 2020) ”**.

Peneliti menyadari bahwa dalam penyusunan skripsi ini tidak lepas dari bantuan – bantuan yang telah diberikan oleh berbagai pihak. Oleh karena itu, peneliti sangat berterima kasih kepada setiap pihak yang telah turut membantu peneliti sehingga peneliti mampu menyelesaikan penyusunan skripsi ini. Ucapan terima kasih peneliti sampaikan khususnya kepada:

1. Bapak Prof. Dr. Ahmad, S.E., M.Si, Selaku Rektor Universitas Lambung Mangkurat.
2. Bapak Dr. Atma Hayat, Drs. Ec. M.Si, Ak, CA selaku Dekan Fakultas Ekonomi dan Bisnis Universitas Lambung Mangkurat.
3. Bapak Alfian, SE, M.Si, Ak, CA selaku Koordinator Program Studi S1 Akuntansi Fakultas Ekonomi dan Bisnis Universitas Lambung Mangkurat.
4. Ibu Ayu Oktaviani, SE, M.Si, Ak, CA selaku Dosen Penasehat Akademik yang turut membantu dan mengarahkan peneliti selama masa perkuliahan.

5. Ibu Novika Rosari, SE. M.Si, Ak,CA selaku Dosen Pembimbing skripsi yang telah meluangkan waktu beliau untuk memberikan bimbingan dan arahan dalam penyusunan dan perbaikan selama masa penulisan skripsi sehingga penulis dapat sepenuhnya menyelesaikan skripsi ini.
6. Bapak Achmad Suhaili, SE. M.Si, Ak selaku Dosen Penguji I dan Ibu Ayu Oktaviani, SE, M.Si, Ak, CA selaku Dosen Penguji II yang telah meluangkan waktu beliau dalam ujian skripsi peneliti dan juga telah memberikan saran dan masukan – masukan berupa perbaikan – perbaikan dalam penulisan dan penyusunan skripsi ini.
7. Seluruh Dosen Fakultas Ekonomi dan Bisnis yang telah memberikan ilmu yang bermanfaat serta saran dan nasehat kepada penulis selama masa studi perkuliahan.
8. Kepada orangtua yang saya sayangi, cintai, dan banggakan Ibu Fitri, Bapak Safri dan Ibu Mahmudah atas dukungan dan doa yang tidak ternilai, serta motivasi penulis dalam menyelesaikan skripsi.
9. Kepada seluruh keluarga besar saya terutama Nenek yang saya sayangi terimakasih atas dukungan dan doa.
10. Kepada para bujank NCT karna tanpa mereka hidup penulis kurang berwarna.
11. Firdha Maya Setiani dan Mawar Nurmaniar Sani teman – teman yang saya sayangi dan cintai yang selalu ada saat peneliti ada berkeluh kesah dan sedih maupun senang serta mendukung satu sama lain.
12. Teman Kost: Ade Rahmadahlia, Ririn Purnawati, Safarina Ulfa, Mega Dwi Fitriani, Zulaily Christianisari, Eka Sujiarti, Amelia Rahayu, Nor

Fanety.

13. Kepada Teman dekat saya semasa SMK Rahilah dan Melda Riani.
14. Kepada Teman Seperjuangan Erikawulandari, Rena Amalia, Herlina, Hyuliana, Ismi Fitra Hayati, Hasina Nurlaili dan Seluruh teman Kelas angkatan S1 Akuntansi 2016 Fakultas Ekonomi dan Bisnis Universitas Lambung Mangkurat khususnya dari kelas B, Kelas C, dan Kelas Ganjil.
15. Pihak – pihak yang terlibat baik secara langsung maupun tidak langsung yang tidak dapat disebutkan satu persatu dalam pembuatan skripsi ini.

Peneliti menyadari bahwa skripsi ini masih memiliki kekurangan dan kelemahan serta jauh dari sempurna. Untuk itu peneliti bersedia menerima kritik dan saran yang bersifat membangun dari semua pihak. Semoga skripsi ini dapat bermanfaat bagi para pembaca.

Banjarmasin, 22 Februari 2023



Leha Marsela
NIM.1610313320025

ABSTRACT

Leha Marsela (2023). *The effect Of Return On Equity Ratio, Debt to Equity Ratio, Current Ratio and Return On Investment Ratio on Stock Price (Case Studies at Food and Beverage Companies Listed on The Indonesian Stock Exchange In 2017 - 2020. Advisor : Novika Rosari, SE, M.Si, Ak, CA*

The research objectives are to test and analyze: (1)The effect of Return On Equity Ratio on stock price at food and beverage companies listed on Indonesian Stock Exchange, (2) The effect of Debt to Equity Ratio on stock price at food and beverage companies listed on Indonesian Stock Exchange, (3) The effect of Current Ratio on stock price at food and beverage companies listed on Indonesian Stock Exchange, (4)The effect of Return On Investment Ratio on stock price at food and beverage companies listed on Indonesian Stock Exchange. Stock price as the dependent variable. While Return On Equity Ratio, Debt to Equity Ratio, Current Ratio and Return On Investment Ratio are independent variables

Food and Beverage companies listed on Indonesian Stock Exchange in 2017 – 2020. As Population there were 14 companies as research samples determined by the purposive sampling method. This research used multiple linier regression analysis techniques with the help of the SPSS version 26 program.

The hypothesis test provided answers that: (1) Return On Equity Ratio has no significant effect on the stock price, (2) Debt to Equity Ratio has significant effect on the stock price, (3) Current Ratio has no significant effect on the stock price, (4) Return On Investment Ratio has significant effect on the stock price,

Keywords: *Return On Equity Ratio, Debt to Equity Ratio, Current Ratio, Return On Investment Ratio, Stock Price*

ABSTRAKSI

Leha Marsela (2023). Pengaruh *Return On Equity Ratio*, *Debt to Equity Ratio*, *Current Ratio* dan *Return On Investment Ratio* terhadap Harga Saham (Studi Kasus Pada Perusahaan Makanan dan Minuman Yang Terdaftar Di Bursa Efek Indonesia Tahun 2017 – 2020). Pembimbing: Novika Rosari, SE, M.Si, Ak, CA

Tujuan penelitian ini adalah untuk menguji dan menganalisis: (1) pengaruh *Return On Equity Ratio* terhadap Harga Saham Pada Perusahaan Makanan dan Minuman Yang Terdaftar Di Bursa Efek Indonesia, (2) pengaruh *Debt to Equity Ratio* terhadap Harga Saham Pada Perusahaan Makanan dan Minuman Yang Terdaftar Di Bursa Efek Indonesia, dan (3) pengaruh *Current Ratio* terhadap Harga Saham Pada Perusahaan Makanan dan Minuman Yang Terdaftar Di Bursa Efek Indonesia, (4) pengaruh *Return On Investment Ratio* terhadap Harga Saham Pada Perusahaan Makanan dan Minuman Yang Terdaftar Di Bursa Efek Indonesia. Harga saham sebagai variabel dependen.. Sementara *Return On Equity Ratio*, *Debt to Equity Ratio*, *Current Ratio*, dan *Return On Investment Ratio* sebagai variabel independen.

Perusahaan Makanan dan Minuman yang terdaftar di Bursa Efek Indonesia pada tahun 2017 – 2020. Sebagai populasi penelitian ada 14 perusahaan menjadi sampel penelitian ditentukan dengan Metode *Purposive Sampling*. Penelitian ini menggunakan teknik analisis regresi linier berganda dengan bantuan program SPSS versi 26.

Pengujian hipotesis memberikan jawaban bahwa: (1) *Return On Equity Ratio* tidak berpengaruh dan tidak signifikan terhadap harga saham, (2) *Debt to Equity Ratio* berpengaruh dan Signifikan terhadap harga saham, (3) *Current Ratio* tidak berpengaruh tidak signifikan terhadap harga saham, (4) dan *Return On Investment Ratio* berpengaruh dan Signifikan terhadap harga saham.

Kata Kunci: *Return On Equity Ratio*, *Debt to Equity Ratio*, *Current Ratio*, *Return On Investment Ratio*, Harga saham

DAFTAR ISI

HALAMAN SAMPUL	i
LEMBAR LEGALITAS	ii
LEMBAR PENGESAHAN UJIAN SKRIPSI	iii
LEMBAR BERITA ACARA PERBAIKAN SKRIPSI	iii
SURAT PERNYATAAN ORISINALITAS	v
KATA PENGANTAR	vi
ABSTRACT	ix
ABSTRAKSI	x
DAFTAR ISI	xi
DAFTAR TABEL	xiii
DAFTAR GAMBAR	xiv
DAFTAR LAMPIRAN	15
BAB I PENDAHULUAN	1
1.1. Latar Belakang	1
1.2. Rumusan Masalah	11
1.3. Tujuan Penelitian	11
1.4. Manfaat Penelitian	12
1.5. Sistematika Pembahasan.....	13
BAB II TINJAUAN PUSTAKA	15
2.1. Landasan Teori	15
2.1.1. Teori Sinyal (<i>Signalling Theory</i>).....	15
2.1.2. Analisis Laporan Keuangan	17
2.1.3. Tujuan dan Manfaat Analisis Laporan Keuangan	17
2.1.4. Metode Analisis Laporan Keuangan	19
2.1.5. Analisis Rasio Keuangan	20
2.1.6. Jenis – Jenis Rasio Keuangan	21
2.1.7. <i>Current Ratio</i>	26
2.1.8. <i>Debt To Equity Ratio</i>	27
2.1.9. <i>Return On Equity Ratio</i>	28
2.1.10. <i>Return On Investment Ratio</i>	29
2.1.11. Harga Saham	30
2.1.12. Jenis – Jenis harga saham.....	31
2.1.13. Pendekatan Penilaian Saham	32
2.1.14. Faktor – Faktor Yang Mempengaruhi Pergerakan Harga Saham	34
2.2. Hasil Penelitian Sebelumnya	35
BAB III KERANGKA KONSEPTUAL DAN HIPOTESIS	38
3.1. Kerangka Konseptual.....	38
3.2. Hipotesis	40
3.2.1. Pengaruh <i>Return on Equity Ratio</i> terhadap Harga Saham	40
3.2.2. Pengaruh <i>Debt to Equity Ratio</i> terhadap Harga Saham	41
3.2.3. Pengaruh <i>Current Ratio</i> terhadap Harga Saham.....	42
3.2.4. Pengaruh <i>Return On Investment Ratio</i> terhadap Harga Saham	42
BAB IV METODE PENELITIAN	44
4.1. Ruang Lingkup Penelitian	44

4.2. Jenis Penelitian	44
4.3. Tempat / Lokasi Penelitian	44
4.4. Unit Analisis	44
4.5. Populasi dan Sampel Penelitian	45
4.5.1. Populasi Penelitian	45
4.5.2. Sampel Penelitian	46
4.6. Variabel dan Definisi Operasional Variabel.....	48
4.6.1. Variabel Dependen (Y).....	48
4.6.2. Variabel Independen (X)	49
4.7. Teknik Pengumpulan data	50
4.8. Teknik Analisis Data.....	51
4.8.1. Analisis Statistik Deskriptif	51
4.8.2. Uji Asumsi Klasik	51
4.8.3. Analisis Regresi Linier Berganda	53
4.8.4. Uji Fit Model.....	54
4.8.5. Uji Hipotesis	55
BAB V HASIL PENELITIAN DAN ANALISIS.....	57
5.1. Gambaran Umum Objek Penelitian	57
5.1.1. Gambaran Variabel Penelitian	57
5.1.2. Gambaran Umum Perusahaan Makanan dan Minuman.....	69
5.1.3. Profil singka dari 14 Perusahaan Makanan dan Minuman yang diteliti	71
5.2. Hasil dan Analisis	75
5.2.1. Analisis Statistik Deskriptif	75
5.2.2. Uji Asumsi Klasik.....	78
5.2.3. Analisis Regresi Linier Berganda	82
5.2.4. Uji Fit Model.....	84
5.2.5. Uji Hipotesis (Uji Statistik t)	86
5.2.6. Pembahasan Hasil	88
5.3. Implikasi Hasil Penelitian.....	96
5.3.1. Implikasi Teoritis.....	96
5.3.2. Implikasi Praktis	97
5.4. Keterbatasan Penelitian	97
BAB VI PENUTUP	98
6.1. Kesimpulan	98
6.2. Saran	98
DAFTAR PUSTAKA	100
LAMPIRAN	103

DAFTAR TABEL

Tabel 1.1 Rata – rata Indeks <i>Return on Equity Ratio</i> , <i>Debt to Equity Ratio</i> , <i>Current Ratio</i> <i>Return on Investment Ratio</i> dan Harga saham Perusahaan Makanan dan Minuman yang terdaftar di Bursa Efek Indonesia 2017 – 2021.....	7
Tabel 2.1 Jurnal Penelitian Sebelumnya	35
Tabel 4.1 Daftar Perusahaan Makanan dan Minuman	45
Tabel 4.2 Hasil Seleksi Sampel Penelitian	47
Tabel 4.3 Perusahaan Sampel	47
Tabel 5.1 Sampel Harga Saham.....	57
Tabel 5.2 Sampel <i>Return On Equity Ratio</i>	58
Tabel 5.3 Sampel <i>Debt to Equity Ratio</i>	59
Tabel 5.4 Sampel <i>Current Ratio</i>	60
Tabel 5.5 sampel <i>Return On Investment Ratio</i>	61
Tabel 5. 6 Perkembangan Bursa efek Indonesia	63
Tabel 5.7 Sektor yang Terdaftar di Bursa Efek Indonesia.....	67
Tabel 5.8 Daftar Sampel Perusahaan Makanan dan Minuman	70
Tabel 5.9 Profil Umum Perusahaan Sampel Penelitian	71
Tabel 5.10 Hasil Analisis Statistik Deskriptif	75
Tabel 5.11 Hasil Sebelum Transformasi Data Hasil Uji Normalitas	78
Tabel 5.12 Hasil Sesudah Transformasi Data Hasil Uji Normalitas.....	79
Tabel 5.13 Hasil Uji Multikolinearitas.....	79
Tabel 5.14 Hasil Uji Heteroskedastisitas	80
Tabel 5.15 Hasil Uji Run Test Sebelum Transformasi Data	81
Tabel 5.16 Hasil Uji Run Test Sesudah Transformasi Data	82
Tabel 5.17 Rangkuman Hasil Analisis Regresi Linier Berganda	83
Tabel 5.18 Hasil Uji Koefisien Determinasi (R^2).....	85
Tabel 5.19 Hasil Uji Statistik F	86
Tabel 5.20 Hasil Uji Statistik t	87
Tabel 5.21 <i>Return on Equity Ratio</i>	90
Tabel 5.22 <i>Debt To Equity Ratio</i>	91
Tabel 5.23 <i>Current Ratio</i>	93
Tabel 5.24 <i>Return On Investment Ratio</i>	95

DAFTAR GAMBAR

Gambar 3.1 Kerangka Konseptual.....	39
Gambar 3.2 Model Penelitian.....	40

DAFTAR LAMPIRAN

LAMPIRAN 1 DAFTAR PERUSAHAAN SAMPEL	103
LAMPIRAN 2 DATA VARIABEL DEPENDEN (Y)	104
LAMPIRAN 3 VARIABEL INDEPENDEN (X).....	106
LAMPIRAN 4 HASIL ANALISIS STATISTIK DESKRIPTIF	113
LAMPIRAN 5 HASIL OUTPUT SPSS 26	113
LAMPIRAN 6 TABEL F ($\alpha = 0,05$).....	117
LAMPIRAN 7 TABEL t	119