

**SKRIPSI**

**PENGARUH DER, CR, DAN KEPEMILIKAN INSTITUSIONAL  
TERHADAP ROA PERUSAHAAN KELAPA SAWIT DI BEI TAHUN 2020-  
2023**



Diajukan untuk Melengkapi Persyaratan dalam Memperoleh  
Gelar Sarjana Akuntansi

**Oleh:**

**TRI SANI QIANG SANTANG**

**NIM.211031321015**

**PROGRAM STUDI: AKUNTANSI**

**FAKULTAS EKONOMI DAN BISNIS  
UNIVERSITAS LAMBUNG MANGKURAT  
BANJARMASIN  
2025**

**LEMBAR LEGALITAS**

**PENGARUH DER, CR, DAN KEPEMILIKAN INSTITUSIONAL  
TERHADAP ROA PERUSAHAAN KELAPA SAWIT YANG TERDAFTAR  
DI BEI TAHUN 2020-2023**

Yang dipersiapkan dan disusun oleh:

**TRI SANI QIANG SANTANG**

**NIM.2110313210015**

Telah dipertahankan di depan Tim Penguji pada tanggal 2 Juli 2025

dan dinyatakan telah memenuhi syarat untuk diterima

Pembimbing



**Rano Wijaya, SE, M.Si, M.Fin, CMA (AUS), CBV, CIBA**  
**NIP. 19750504 200012 1 001**

Penguji 1



**Dr. Hj. Ade Adriani, SE, M.Si, Ak, CA.**  
**NIP. 19701204 199502 2 001**

Penguji 2



**Dra. Nor Hikmah, M.SA, Ak, CA.**  
**NIP. 19650717 199303 2 001**

Mengetahui,  
Koordinator Program Studi Akuntansi



**H. Alfian, SE, M.Si, Ak, CA**  
**NIP. 19750321 200312 1 001**




LEMBAR PENGESAHAN UJIAN SKRIPSI

UNIVERSITAS LAMBUNG MANGKURAT

FAAKULTAS EKONOMI DAN BISNIS

Nama : Tri Sani Qiang Santang  
NIM : 2110313210015  
Program Studi : Akuntansi  
Judul Skripsi : PENGARUH DER, CR, DAN KEPEMILAN  
INTITUSIONAL TERHADAP ROA PERUSAHAAN  
KELAPA SAWIT YANG TERDAFTAR DI BEI  
TAHUN 2020-2023  
Mata Kuliah : Akuntansi Keuangan  
Ujian dilaksanakan : Rabu, 02 Juli 2025  
Waktu Ujian : 11.00 – 13.00 WITA

TIM PENGUJI

Pembimbing : Rano Wijaya, SE, M.Si, M.Fin, (  )  
CMA (AUS), CBV, CIBA  
Penguji 1 : Dr. Hj. Ade Adriani, SE, M.Si, (  )  
Ak, CA.  
Penguji 2 : Dra. Nor Hikmah, M.SA, Ak, (  )  
CA.

## BERITA ACARA PERBAIKAN SKRIPSI


Berdasarkan hasil ujian skripsi yang telah dilaksanakan oleh mahasiswa Fakultas Ekonomi dan Bisnis Universitas Lambung Mangkurat:

Nama : Tri Sani Qiang Santang  
NIM : 2110313210015  
Program Studi : S1 Akuntansi  
Judul Proposal : PENGARUH DER, CR, DAN KEPEMILIKAN  
Skripsi : INSTITUSIONAL TERDAHADAP ROA  
PERUSAHAAN KELAPA SAWIT DI BEI TAHUN  
2020-2023  
Hari, Tanggal Ujian : Rabu, 2 Juli 2025  
Waktu, Tempat : 11.00 - 13.00 WITA & Ruang Ujian 1

Dengan ini telah melakukan perbaikan skripsi berdasarkan saran Tim Penguji.

Demikian Berita Acara Perbaikan Skripsi yang telah mendapatkan persetujuan dari Tim Penguji.

Mengetahui,  
Dosen Pembimbing



Rano Wijaya, SE, M.Si, M.Fin, CMA (Aus),  
CBV, CIBA  
NIP. 19750504 200012 1 001

Banjarmasin, 7 Juli 2025  
Mahasiswa



Tri Sani Qiang Santang  
NIM. 2110313210015

Koordinator Program Studi S1 Akuntansi



Alfian, SE, M.Si, Ak., CA, CPS (Aus)  
NIP. 19750321 200312 1 001

## **SURAT PERNYATAAN ORISINALITAS**

Saya yang bertanda tangan di bawah ini menyatakan dengan sesungguhnya, bahwa skripsi ini merupakan hasil penelitian yang telah saya lakukan. Segala kutipan dan bantuan dari berbagai sumber telah diungkapkan sebagaimana mestinya. Skripsi ini belum pernah dipublikasikan untuk keperluan lain oleh siapapun juga. Apabila di kemudian hari ternyata pernyataan saya ini tidak benar, maka saya bersedia menerima akibat hukum dari ketidakbenaran pernyataan tersebut.

Banjarmasin, 07 Juni 2025  
Yang membuat pernyataan,



Tri Sani Qiang Santang  
NIM. 2110313210015

## KATA PENGANTAR

Puji dan syukur penulis panjatkan ke hadirat Allah SWT atas segala limpahan rahmat, hidayah, dan karunia-Nya sehingga penulis dapat menyelesaikan skripsi ini yang berjudul "Pengaruh DER, CR, dan Kepemilikan Institusional terhadap ROA pada Perusahaan Kelapa Sawit yang Terdaftar di BEI Tahun 2020–2023" sebagai salah satu syarat untuk memperoleh gelar Sarjana Akuntansi pada Program Studi Akuntansi, Fakultas Ekonomi dan Bisnis Universitas Lambung Mangkurat Banjarmasin.

Penulis mengucapkan terima kasih banyak atas bimbingan, saran, dukungan, serta doa dari berbagai pihak dalam proses penyusunan skripsi yang tentu banyak mengalami kendala maupun hambatan. Oleh karena itu, penulis menyampaikan rasa hormat dan terima kasih sebesar-besarnya kepada:

1. Bapak Prof. Dr. Ahmad Yunani, SE., M.Si selaku Dekan Fakultas Ekonomi dan Bisnis Universitas Lambung Mangkurat.
2. Bapak Alfian, SE, M.Si, Ak, CA selaku Koordinator Program Studi S1 Akuntansi Fakultas Ekonomi dan Bisnis Universitas Lambung Mangkurat.
3. Ibu Dra. Sustinah Limarjani, MM, Ak, CA selaku dosen pembimbing akademik yang memberikan saran dan ilmu perkuliahan maupun di luar perkuliahan.
4. Bapak H. Rano Wijaya, SE, M.Si, M.Fin, CMA (Aus), CBV, CIBA selaku dosen pembimbing skripsi yang telah membimbing, memberikan arahan, dan membantu dalam penyelesaian skripsi.

5. Ibu Dr. Hj. Ade Adriani, SE, M.Si, Ak, CA selaku dosen penguji yang telah bersedia untuk mengoreksi dan memberikan saran penulisan untuk skripsi yang peneliti buat.
6. Ibu Dra. Nor Hikmah, SE, MSA, Ak, CA selaku dosen penguji yang telah bersedia untuk mengoreksi dan memberikan saran penulisan untuk skripsi yang peneliti buat.
7. Seluruh Bapak dan Ibu dosen pengajar di jurusan Akuntansi Fakultas Ekonomi dan Bisnis Universitas Lambung Mangkurat yang telah mengajarkan ilmu-ilmu bermanfaat mereka kepada peneliti.
8. Kedua orang tua saya, Bapak Sukamto dan Ibu Supartinem yang selalu mendoakan yang terbaik untuk saya, memberikan nasihat, serta dukungan dan semangat dalam menekuni hingga menyelesaikan pendidikan saya di Universitas Lambung Mangkurat.
9. Kedua saudara kandung saya, Rangga Sukmana Putra Bangsa dan Sovia Rini yang selalu memberikan dukungan kepada peneliti selama masa penulisan skripsi.
10. Syarifah Zainab, Antahuda Masyuraga, Jonathan, Nabila Puput, Lahmiarty, Alya Shafa dan seluruh teman-teman jurusan Akuntansi 2021 Fakultas Ekonomi dan Bisnis Universitas Lambung Mangkurat yang telah berbagi ide, pengalaman, dan membantu peneliti selama perkuliahan.
11. Seluruh sahabat penulis yang telah memberikan semangat dan doa, khususnya sahabat perjuangan, Rahmananda Maulana, yang senantiasa hadir memberikan dukungan, motivasi, dan kebersamaan selama proses penyusunan skripsi ini.

Semoga semua pihak yang telah berkontribusi dalam penyusunan skripsi ini mendapatkan amal kebaikan dan balasan serta selalu diberikan limpahan keberkahan oleh Allah SWT.

Penulis sangat menyadari bahwa dalam penyusunan skripsi ini masih memiliki banyak kekurangan dan jauh dari kata sempurna. Oleh karena itu, apabila terdapat kritik dan saran yang bersifat membangun akan selalu penulis terima. Penulis juga banyak berharap skripsi ini dapat menjadi landasan dan acuan serta menjadi manfaat bagi berbagai pihak yang akan melakukan penelitian serupa dengan penelitian ini di lain waktu.

Banjarmasin, 7 Juli 2025



Tri Sam Qiang Santang

## **ABSTRACT**

Tri Sani Qiang Santang (2025), *The Effect of DER, CR, and Institutional Ownership on ROA of Palm Oil Companies Listed on the Indonesia Stock Exchange for the Period 2020–2023*.

Advisor: H. Rano Wijaya, SE, M.Si, M.Fin, CMA (Aus), CBV, CIBA

*This study is motivated by the importance of profitability as an indicator of financial performance, particularly in palm oil companies that face challenges such as fluctuating CPO prices, financial risks, and agency conflicts. The objective of this study is to examine the influence of Debt to Equity Ratio (DER), Current Ratio (CR), and Institutional Ownership on Return on Assets (ROA) in palm oil companies listed on the Indonesia Stock Exchange (IDX) during the period of 2020 to 2023.*

*The research employs a quantitative approach with an explanatory survey method and multiple linear regression analysis. The sample was selected using purposive sampling, comprising 16 palm oil companies over a four-year observation period. The analysis is based on audited financial reports collected from official sources.*

*The results show that the Current Ratio has a significant effect on ROA, while DER and Institutional Ownership have no significant effect. These findings indicate that liquidity plays a more critical role in improving profitability compared to capital structure and institutional monitoring, which do not directly influence financial performance in this industry.*

*This study is expected to contribute to both academic research and practical financial decision-making in the Indonesian palm oil sector.*

**Keywords :** *Debt to Equity Ratio, Current Ratio, Institutional Ownership, Return on Assets, Palm Oil Companies, Financial Performance*

## ABSTRAKSI

Tri Sani Qiang Santang (2025), Pengaruh DER, CR, dan Kepemilikan Institusional terhadap ROA pada Perusahaan Kelapa Sawit yang Terdaftar di Bursa Efek Indonesia Tahun 2020–2023.

Pembimbing: H. Rano Wijaya, SE, M.Si, M.Fin, CMA (Aus), CBV, CIBA

Penelitian ini dilatarbelakangi oleh pentingnya profitabilitas sebagai indikator kinerja keuangan, terutama bagi perusahaan kelapa sawit yang menghadapi berbagai tantangan seperti fluktuasi harga CPO, risiko keuangan, dan konflik keagenan. Penelitian ini bertujuan untuk menganalisis pengaruh *Debt to Equity Ratio* (DER), *Current Ratio* (CR), dan Kepemilikan Institusional terhadap Return on Assets (ROA) pada perusahaan kelapa sawit yang terdaftar di Bursa Efek Indonesia (BEI) selama periode 2020 hingga 2023.

Penelitian ini menggunakan pendekatan kuantitatif dengan metode *explanatory survey* dan analisis regresi linier berganda. Sampel dipilih menggunakan teknik *purposive sampling*, dengan total 16 perusahaan selama empat tahun observasi. Data diperoleh dari laporan keuangan tahunan yang telah diaudit dan dipublikasikan secara resmi.

Hasil penelitian menunjukkan bahwa *Current Ratio* (CR) berpengaruh signifikan terhadap ROA, sedangkan *Debt to Equity Ratio* (DER) dan Kepemilikan Institusional tidak memiliki pengaruh yang signifikan. Temuan ini menunjukkan bahwa likuiditas perusahaan memainkan peran penting dalam meningkatkan profitabilitas, sementara struktur modal dan kepemilikan institusional tidak secara langsung memengaruhi kinerja keuangan dalam konteks perusahaan kelapa sawit. Penelitian ini diharapkan dapat memberikan kontribusi bagi akademisi dan praktisi, khususnya dalam pengambilan keputusan keuangan yang lebih tepat di sektor industri kelapa sawit di Indonesia.

**Kata kunci:** *Debt to Equity Ratio*, *Current Ratio*, Kepemilikan Institusional, *Return on Asset*, Perusahaan Kelapa Sawit, Kinerja Keuangan

## DAFTAR ISI

LEMBAR LEGALITAS .....	i
LEMBAR PENGESAHAN UJIAN SKRIPSI .....	ii
BERITA ACARA PERBAIKAN SKRIPSI .....	iii
SURAT PERNYATAAN.....	iv
KATA PENGANTAR .....	v
<i>ABSTRACT</i> .....	viii
ABSTRAKSI .....	ix
DAFTAR ISI.....	x
DAFTAR TABEL.....	xiii
DAFTAR GAMBAR .....	xiii
DAFTAR LAMPIRAN.....	xv
BAB I PENDAHULUAN.....	1
1.1 Latar Belakang .....	1
1.2 Rumusan Masalah .....	11
1.3 Tujuan Penelitian .....	11
1.4 Manfaat Penelitian .....	12
BAB II TINJAUAN PUSTAKA.....	13
2.1 Perusahaan kelapa sawit.....	13
2.2 Landasan Teori.....	16
2.2.1 Teori Trade-Off.....	16
2.2.2 Teori <i>Agency</i> (Keagenan).....	17
2.2.3 <i>Debt to Equity Ratio</i> (DER) .....	18
2.2.4 <i>Current Ratio</i> (CR).....	20
2.2.5 Kepemilikan Institusional .....	21
2.2.6 <i>Return on Asset</i> (ROA) .....	22
2.3 Penelitian Terdahulu .....	24
BAB III KERANGKA KONSEPTUAL DAN HIPOTESIS PENELITIAN.....	26
3.1 Kerangka Konseptual (Model Penelitian).....	26
3.2 Hipotesis Penelitian.....	27

3.2.1 Pengaruh DER Terhadap ROA .....	27
3.2.2 Pengaruh CR Terhadap ROA .....	29
3.2.3 Kepemilikan Institusional Terhadap ROA .....	30
BAB IV METODE PENELITIAN .....	32
4.1 Ruang Lingkup Penelitian .....	32
4.2 Jenis Penelitian .....	32
4.3 Unit Analisis .....	33
4.4 Populasi dan Sampel .....	33
4.5 Variabel dan Definisi Operasional Variabel .....	36
4.5.1 <i>Debt to Equity Ratio</i> (DER) .....	37
4.5.2 <i>Current Ratio</i> (CR) .....	37
4.5.3 Kepemilikan Institusional .....	38
4.5.4 <i>Return on Asset</i> (ROA) .....	38
4.6 Teknik Pengumpulan Data .....	39
4.7 Metode Analisis Data .....	40
4.7.1 Analisa Deskriptif .....	41
4.7.2 Uji Asumsi Klasik .....	41
4.7.3 Analisis Regresi Linear Berganda .....	44
4.7.4 Uji Kesesuaian Model .....	45
4.7.5 Uji Hipotesis .....	46
BAB V HASIL PENELITIAN DAN ANALAISIS .....	47
5.1 Gambaran Umum Objek Penelitian .....	47
5.1.1 <i>Debt to Equity Ratio</i> (DER) .....	53
5.1.2 <i>Current Ratio</i> (CR) .....	54
5.1.3 Kepemilikan Institusional .....	56
5.1.4 <i>Return on Asset</i> (ROA) .....	58
5.2 Hasil dan Analisis .....	60
5.2.1 Statistik Deskriptif .....	60
5.2.2 Uji Asumsi Klasik .....	62
5.2.3 Analisis Linier Berganda .....	66
5.2.4 Uji Kesesuaian Model .....	67
5.2.5 Uji Hipotesis .....	69

5.2.6 Pembahasan Hasil Penelitian .....	71
5.2.7 Implikasi Hasil Penelitian .....	78
5.2.8 Keterbatasan .....	81
BAB VI KESIMPULAN DAN SARAN .....	83
6.1 Kesimpulan .....	83
6.2 Saran.....	84
DAFTAR PUSTAKA .....	85
LAMPIRAN.....	89

## DAFTAR TABEL

Tabel 2.1 Penelitian Terdahulu .....	24
Tabel 4.1 Proses Seleksi Sampel Berdasarkan Kriteria .....	34
Tabel 4.2 Daftar Populasi.....	36
Tabel 4.3 Operasionalisasi Variabel .....	39
Tabel 4.4 Pengambilan Keputusan Autokorelasi .....	44
Tabel 5. 1 Data DER Perusahaan Kelapa Sawit .....	53
Tabel 5.2 Data CR Perusahaan Kelapa Sawit .....	55
Tabel 5. 3 Data Kepemilikan Institusional Perusahaan Kelapa Sawit .....	57
Tabel 5. 4 Data ROA Perusahaan Kelapa Sawit.....	59
Tabel 5.5 Statistik Deskriptif .....	61
Tabel 5.6 Hasil Uji Normalitas .....	62
Tabel 5.7 Hasil Uji Multikolinearitas .....	63
Tabel 5.8 Hasil Uji Heteroskedastisitas .....	64
Tabel 5.9 Hasil Uji Autokorelasi .....	66
Tabel 5.10 Hasil Analisis Regresi Linier Berganda.....	66
Tabel 5.11 Hasil Uji Koefisien Determinasi .....	68
Tabel 5.12 Hasil Uji F .....	69
Tabel 5.13 Hasil Uji Parsial (T Test) .....	70
Tabel 5.14 Rata-Rata DER dan ROA Perusahaan Kelapa Sawit.....	72
Tabel 5.15 Rata-Rata CR dan ROA Perusahaan Kelapa Sawit .....	75
Tabel 5.16 Rata-Rata KI dan ROA Perusahaan Kelapa Ssawit.....	78

## DAFTAR GAMBAR

Gambar 1.1 Harga Minyak Sawi Mentah Dunia Selama 10 Tahun Terakhir.....	2
Gambar 1.2 ROA PT. Astra Agro Lestari Selama 10 Tahun Terakhir.....	3
Gambar 1.3 ROA PT. Sampoerna Agro Selama 10 Tahun Terakhir.....	4
Gambar 1.4 ROA PT. Sinar Mas Agro Resources & Technology.....	4
Gambar 3.1 Kerangka Konseptual .....	27

## DAFTAR LAMPIRAN

Lampiran 1: Daftar Data Perusahaan .....	89
Lampiran 2: Data Variabel.....	93
Lampiran 3: Hasil Olah Data SPSS .....	101
Lampiran 4: Tabel Durbin Watson (DW).....	105