

**SKRIPSI**

**PENGARUH ESG *DISCLOSURE*, PROFITABILITAS DAN UKURAN  
PERUSAHAAN TERHADAP NILAI PERUSAHAAN PADA  
INDEKS ESG *LEADERS* PERIODE 2022-2024**



Diajukan Untuk Melengkapi Persyaratan Dalam Memperoleh Gelar  
Sarjana Manajemen

**Oleh:**

**ANDIN ARINDA**

**NIM: 2110312220088**

**PROGRAM STUDI: MANAJEMEN**

**FAKULTAS EKONOMI DAN BISNIS  
UNIVERSITAS LAMBUNG MANGKURAT  
BANJARMASIN**

**2025**

**LEMBAR LEGALITAS**

**PENGARUH ESG *DISCLOSURE*, PROFITABILITAS, DAN UKURAN  
PERUSAHAAN TERHADAP NILAI PERUSAHAAN PADA INDEKS ESG  
*LEADERS* PERIODE 2022-2024**


Yang dipersiapkan dan disusun oleh:

**Andin Arinda**

**NIM. 2110312220088**

Telah dipertahankan di depan Tim Penguji pada tanggal 22 Desember 2025 dan  
dinyatakan telah memenuhi syarat untuk diterima

**Dosen Pembimbing**



**FAHMI ROY DHALIMUNTHE, SE, M.Si, Ak, CA**  
**NIP. 19700305 200501 1 003**

**Mengetahui,  
Koordinator Program Studi Manajemen**




**Abdul Hadi, SE, M.Si**  
**NIP. 19700707 200501 1 001**

**LEMBAR PENGESAHAN UJIAN SKRIPSI**  
**UNIVERSITAS LAMBUNG MANGKURAT**  
**FAKULTAS EKONOMI DAN BISNIS**

Nama : Andin Arinda  
NIM : 2110312220088  
Jurusan/Program Studi : SI Manajemen  
Judul Skripsi : Pengaruh ESG *Disclosure*, Profitabilitas, dan  
Ukuran Perusahaan terhadap Nilai Perusahaan  
pada Indeks ESG *Leaders* Periode 2022-2024  
Mata Kuliah Pokok : Manajemen Keuangan  
Ujian Dilaksanakan : Senin, 22 Desember 2025  
Pukul : 09.00 - 11.00 WITA

**TIM PENGUJI**

**Pembimbing : Fahmi Roy Dhalimunthe, SE, M.Si. Ak, CA** ()

**Penguji 1 : Abdul Hadi, SE, M.Si**


**Penguji 2 : Ali Sadikin, SE, MM**

## LEMBAR BERITA ACARA PERBAIKAN SKRIPSI

Berdasarkan hasil ujian yang telah dilaksanakan oleh mahasiswa Fakultas Ekonomi dan Bisnis Universitas Lambung Mangkurat.

Nama : Andin Arinda  
NIM : 2110312220088  
Jurusan/Program Studi : SI Manajemen  
Judul Skripsi : Pengaruh ESG Disclosure, Profitabilitas, dan Ukuran Perusahaan terhadap Nilai Perusahaan pada Indeks ESG Leaders Periode 2022-2024  
Hari/Tanggal : Senin, 22 Desember 2025  
Tempat : Ruang Rapat Prodi Manajemen  
Waktu Ujian : 09.00 - 11.00 WITA

Dengan ini telah melakukan perbaikan skripsi berdasarkan tim penguji.

Nama	Keterangan	TTD
<u>Fahmi Roy Dhalimunthe, SE, M.Si, Ak, CA</u> NIP. 19700305 200501 1 003	Pembimbing	

Demikian berita acara perbaikan skripsi yang telah mendapatkan persetujuan dari Dosen Pembimbing.

**Mengetahui,**

**Koordinator Program Studi Manajemen**



**Abdul Hadi, SE, M.Si**

**NIP. 19700707 200501 1 001**

**Banjarmasin, 02 Januari 2026**

**Mahasiswa**



**Andin Arinda**

**NIM. 2110312220088**

## SURAT PERNYATAAN ORISINALITAS

Saya yang bertanda tangan dibawah ini menyatakan dengan sesungguhnya, bahwa Skripsi ini merupakan hasil penelitian yang telah saya lakukan. Segala kutipan dan bantuan dari berbagai sumber telah diungkapkan sebagaimana mestinya. Skripsi ini belum pernah dipublikasikan untuk keperluan lain oleh siapapun juga. Apabila di kemudian hari ternyata pernyataan saya tidak benar, maka saya bersedia menerima akibat hukum dari ketidakbenaran pernyataan tersebut.

Banjarmasin, 02 Januari 2026  
Yang membuat pernyataan,



Andin Arinda  
NIM. 2110312220088

## KATA PENGANTAR

Puji dan Syukur penulis panjatkan ke hadirat Tuhan Yang Maha Esa, karena atas rahmat dan karunia-Nya penulis dapat menyelesaikan skripsi yang berjudul **“Pengaruh ESG *Disclosure*, Profitabilitas, dan Ukuran Perusahaan terhadap Nilai Perusahaan pada Indeks ESG *Leaders* Periode 2022-2024”** sebagai salah satu syarat untuk memperoleh gelar Sarjana pada Program Studi Manajemen, Fakultas Ekonomi dan Bisnis, Universitas Lambung Mangkurat.

Penyusunan skripsi ini tidak terlepas dari berbagai hambatan dan keterbatasan. Namun, berkat bantuan, bimbingan, serta dukungan dari berbagai pihak, skripsi ini dapat diselesaikan dengan baik. Oleh Karena itu, pada kesempatan ini penulis ingin menyampaikan ucapan terima kasih yang sebesar-besarnya kepada:

1. Bapak Prof. Dr. H Ahmad Yunani. SE., M.Si selaku dekan Fakultas Ekonomi dan Bisnis Universitas Lambung Mangkurat.
2. Bapak Abdul Hadi, SE, M.Si selaku Koordinator Jurusan Manajemen Fakultas Ekonomi dan Bisnis Universitas Lambung Mangkurat.
3. Bapak Fahmi Roy Dhalimunthe, SE, M.Si, Ak, CA selaku Dosen Pembimbing yang telah meluangkan waktu, tenaga, dan pikiran dalam memberikan arahan, bimbingan, serta motivasi selama proses penyusunan skripsi ini.
4. Bapak Abdul Hadi, SE, M.Si selaku Dosen Penguji I yang telah memberikan saran, kritik, dan masukan yang membangun guna penyempurnaan skripsi ini.
5. Bapak Ali Sadikin, SE, MM selaku Dosen Penguji II yang telah memberikan arahan, evaluasi, serta masukan yang berharga dalam penyempurnaan skripsi ini.

6. Ibu Alm Gusti Rina Fariany, SE, MM selaku Dosen Pembimbing Akademik yang telah membimbing penulis sejak awal masa perkuliahan. Penulis menyampaikan penghormatan dan terima kasih yang mendalam atas ilmu, arahan, serta keteladanan yang telah diberikan semasa hidupnya.
7. Bapak dan Ibu dosen pengajar Program Studi Manajemen, Fakultas Ekonomi dan Bisnis, Universitas Lambung Mangkurat yang telah memberikan ilmu pengetahuan, bimbingan, serta pengalaman berharga kepada penulis selama menempuh pendidikan di bangku perkuliahan.
8. Kedua orang tua dan keluarga penulis yang senantiasa memberikan doa dan dukungan.
9. Teman-teman terdekat penulis, Anisa Sari, Nadya Aisyah Farlina Sirait, dan Sesylia Andriani, serta seluruh teman-teman lain yang tidak dapat penulis sebutkan satu per satu, yang telah memberikan dukungan, semangat, serta kebersamaan selama proses penyusunan skripsi ini.
10. Kepada Marvell Riordani, penulis menyampaikan terima kasih atas pendampingan, kesabaran, dan dukungan yang senantiasa diberikan selama proses penyusunan skripsi ini. Kehadiran, perhatian, serta doa yang selalu menyertai penulis menjadi sumber kekuatan dan ketenangan dalam menghadapi berbagai tantangan. Dukungan yang diberikan, baik secara moral maupun emosional, memberikan arti yang sangat besar hingga skripsi ini dapat diselesaikan dengan baik.
11. *Last but not least, i wanna thank me. I wanna thank me for believing in me, i wanna thank me for doing all this hard work, i wanna thank me for having no days off, i wanna thank me for never quitting, i wanna thank me for always*

*being a giver and trying give more than i receive, i wanna thank me for trying  
to do more right than wrong, i wanna thank me for just being me at all times.*

Penulis menyadari bahwa skripsi ini masih memiliki keterbatasan dan jauh dari kata sempurna. Oleh karena itu, penulis mengharapkan kritik dan saran yang membangun demi penyempurnaan penelitian ini. Semoga skripsi ini dapat memberikan kontribusi bagi pengembangan ilmu pengetahuan, khususnya di bidang yang penulis teliti.

Banjarmasin, 02 Januari 2026

Penulis

Andin Arinda

## **ABSTRACT**

*Andin Arinda (2025). The Effect of ESG Disclosure, Profitability, and Firm Size on Firm Value in the ESG Leaders Index for the 2022–2024 Period. Advisor: Fahmi Roy Dhalimunthe.*

*This study aims to analyze the effect of ESG Disclosure, Profitability, and Firm Size on Firm Value in companies listed in the ESG Leaders Index on the Indonesia Stock Exchange (IDX) for the 2022–2024 period. Firm value is measured using Tobin's Q ratio.*

*The study employs a quantitative approach with an associative research design. The sample was selected using purposive sampling and resulted in 14 companies with a total of 42 observations. Secondary data were obtained from annual reports and sustainability reports, and analyzed using multiple linear regression with SPSS 25.*

*The results show that ESG Disclosure has a significant negative effect on firm value, profitability has a significant positive effect on firm value, while firm size has no effect on firm value.*

*Keywords: Firm Value, ESG Disclosure, Profitability, Firm Size*

## ABSTRAKSI

Andin Arinda (2025). Pengaruh ESG *Disclosure*, Profitabilitas, dan Ukuran Perusahaan terhadap Nilai Perusahaan pada Indeks ESG *Leaders* Periode 2022–2024. Pembimbing: Fahmi Roy Dhalimunthe.

Penelitian ini bertujuan untuk menganalisis pengaruh ESG *Disclosure*, Profitabilitas, dan Ukuran Perusahaan terhadap Nilai Perusahaan pada emiten yang tergabung dalam indeks ESG *Leaders* di Bursa Efek Indonesia (BEI) periode 2022–2024. Nilai perusahaan diukur menggunakan rasio Tobin's Q.

Penelitian menggunakan pendekatan kuantitatif dengan desain asosiatif. Sampel ditentukan melalui *purposive sampling* dan menghasilkan 14 perusahaan dengan total 42 observasi. Data sekunder diperoleh dari laporan tahunan dan laporan keberlanjutan, kemudian dianalisis menggunakan regresi linear berganda melalui SPSS 25.

Hasil penelitian menunjukkan bahwa ESG *Disclosure* berpengaruh negatif signifikan terhadap nilai perusahaan, profitabilitas berpengaruh positif signifikan terhadap nilai perusahaan. dan ukuran perusahaan tidak berpengaruh terhadap nilai perusahaan.

Kata Kunci: Nilai Perusahaan, ESG Disclosure, Profitabilitas, Ukuran Perusahaan

## DAFTAR ISI

LEMBAR LEGALITAS .....	ii
LEMBAR PENGESAHAN UJIAN SKRIPSI .....	iii
LEMBAR BERITA ACARA PERBAIKAN SKRIPSI .....	iv
SURAT PERNYATAAN ORISINALITAS .....	v
KATA PENGANTAR.....	vi
<i>ABSTRACT</i> .....	ix
ABSTRAKSI.....	x
DAFTAR ISI.....	xi
DAFTAR GRAFIK.....	xiii
DAFTAR TABEL .....	xiv
DAFTAR GAMBAR.....	xv
DAFTAR LAMPIRAN .....	xvi
<b>BAB I PENDAHULUAN.....</b>	<b>1</b>
1.1 Latar Belakang .....	1
1.2 Rumusan Masalah.....	9
1.3 Tujuan Penelitian .....	9
1.4 Manfaat Penelitian .....	9
1.5 Sistematika Penulisan .....	10
<b>BAB II TINJAUAN PUSTAKA .....</b>	<b>12</b>
2.1 Landasan Teori .....	12
2.2 Hasil Penelitian Terdahulu .....	22
<b>BAB III KERANGKA KONSEPTUAL DAN HIPOTESIS.....</b>	<b>35</b>
3.1 Kerangka Konseptual .....	35
3.2 Hipotesis Penelitian .....	36
<b>BAB IV METODE PENELITIAN .....</b>	<b>40</b>
4.1 Ruang Lingkup Penelitian .....	40
4.2 Jenis Penelitian.....	40
4.3 Unit Analisis .....	41
4.4 Populasi dan Sampel .....	41
4.5 Variabel dan Definisi Operasional Variabel .....	43
4.6 Teknik Pengumpulan Data .....	46
4.7 Teknik Analisis Data .....	46
<b>BAB V HASIL PENELITIAN DAN ANALISIS .....</b>	<b>53</b>
5.1 Gambaran Umum Perusahaan .....	53
5.2 Hasil Analisis .....	62

5.3 Pembahasan Hasil Penelitian.....	77
5.4 Implikasi Hasil Penelitian .....	83
5.5 Keterbatasan Penelitian .....	85
<b>BAB IV PENUTUP .....</b>	<b>86</b>
6.1 Kesimpulan.....	86
6.2 Saran.....	86
<b>DAFTAR PUSTAKA.....</b>	<b>87</b>
<b>LAMPIRAN .....</b>	<b>92</b>

## **DAFTAR GRAFIK**

Grafik 1.1 Jumlah Investor Pasar Modal 2022-2024.....	1
---	---

## **DAFTAR TABEL**

Tabel 2.1 Tabel Penelitian Terdahulu .....	22
Tabel 4.1 Kriteria Seleksi Sampel .....	42
Tabel 4.2 Daftar Sampel Perusahaan .....	42
Tabel 4.3 Kriteria Pengambilan Keputusan Durbin-Watson .....	49
Tabel 5.1 Hasil Analisis Statistik Deskriptif .....	62
Tabel 5.2 Hasil Uji Normalitas Kolmogorov-Smirnov (K-S).....	65
Tabel 5.3 Hasil Uji Normalitas (K-S) setelah perbaikan .....	66
Tabel 5.4 Hasil Uji Normalitas (K-S) setelah perbaikan Uji Autokorelasi .....	66
Tabel 5.5 Hasil Uji Multikolinearitas .....	67
Tabel 5.6 Hasil Uji Multikolinearitas setelah Perbaikan Normalitas .....	67
Tabel 5.7 Hasil Uji Multikolinearitas setelah Perbaikan Uji Autokorelasi .....	68
Tabel 5.8 Hasil Uji Heteroskedastisitas .....	69
Tabel 5.9 Hasil Uji Heteroskedastisitas setelah Perbaikan Uji Normalitas .....	69
Tabel 5.10 Hasil Uji Heteroskedastisitas setelah Perbaikan Uji Autokorelasi .....	70
Tabel 5.11 Hasil Uji Autokorelasi .....	71
Tabel 5.12 Hasil Uji Autokorelasi setelah Perbaikan Uji Normalitas .....	71
Tabel 5.13 Hasil Uji Autokorelasi setelah Perbaikan Metode Cochrane-Orcutt ..	72
Tabel 5.14 Hasil Analisis Regresi Linier Berganda .....	73
Tabel 5.15 Hasil Uji Statistik F .....	74
Tabel 5.16 Hasil Uji Statistik t .....	75
Tabel 5.17 Hasil Uji Koefisien Determinasi .....	77

## DAFTAR GAMBAR

Gambar 3.1 Kerangka Konseptual..... 36

## DAFTAR LAMPIRAN

Lampiran 1 : Item ESG Disclosure (Standar GRI 2021).....	92
Lampiran 2 : Variabel ESG Disclosure (X1).....	97
Lampiran 3 : Variabel Profitabilitas (ROA) (X2) (dalam rupiah).....	99
Lampiran 4 : Variabel Ukuran Perusahaan (X3) (dalam jutaan rupiah).....	101
Lampiran 5 : Variabel Nilai Perusahaan (Tobin's Q) (Y).....	103
Lampiran 6 : Hasil SPSS.....	105