

SKRIPSI
DETERMINAN KETIMPANGAN PENDAPATAN
PROVINSI KALIMANTAN SELATAN



Diajukan Untuk Melengkapi Persyaratan Dalam Memperoleh

Gelar Sarjana Ekonomi

Oleh:

NOORMA SARI

NIM. 2110311220010

PROGRAM STUDI : EKONOMI PEMBANGUNAN

FAKULTAS EKONOMI DAN BISNIS
UNIVERSITAS LAMBUNG MANGKURAT
BANJARMASIN

2025

LEMBAR LEGALITAS

**DETERMINAN KETIMPANGAN PENDAPATAN
PROVINSI KALIMANTAN SELATAN**

Yang dipersiapkan dan disusun oleh:

NOORMA SARI

NIM. 2110311220010

Telah dipertahankan di depan Tim Penguji pada tanggal 07 Juli 2025


Dan dinyatakan telah memenuhi syarat untuk diterima

Pembimbing



Lina Suherty, SE, M.P.
NIP. 197611132000032001

Penguji I



Haifa Lestari, S.Pd., M.E.K
NIP. 199302182025062002

Penguji II



Dr. Saipudin, SE, M.Si, Ak, CA
NIP. 196507131995031001

Mengetahui,

Koordinator Program Studi Ekonomi Pembangunan



Chairul Sa'roni, SE, M.Si
NIP. 197209081998031005 12

**LEMBAR PENGESAHAN UJIAN SKRIPSI
UNIVERSITAS LAMBUNG MANGKURAT
FAKULTAS EKONOMI DAN BISNIS**

Nama : Noorma Sari
NIM : 2110311220010
Program Studi : Ekonomi Pembangunan
Judul Skripsi : Determinan Ketimpangan Pendapatan Provinsi Kalimantan Selatan
Mata Kuliah Pokok : Statistika Ekonomi II
Ujian dilaksanakan : Senin, 07 Juli 2025
Waktu Ujian : 08.00 – 10.00

Tim Penguji

Pembimbing : Lina Suherty, SE, M.P. (*Lina*)
Penguji I : Haifa Lestari, S.Pd., M.E.K (*Haifa*)
Penguji II : Dr. Saipudin, SE, M.Si, Ak, CA (*Saipudin*)



B E R I T A - A C A R A

(UJIAN SKRIPSI UNTUK MEMPEROLEH GELAR SARJANA EKONOMI PEMBANGUNAN)

Pada hari ini **Senin** tanggal **7 Juli 2025** Panitia Ujian Skripsi Fakultas Ekonomi dan Bisnis Universitas Lambung Mangkurat Banjarmasin yang telah diangkat oleh Dekan Fakultas Ekonomi dan Bisnis Universitas Lambung Mangkurat Banjarmasin dengan Surat Keputusan **No. 034.72/UN8.1.12/KP/2025** tanggal **4 Juli 2025**.

Telah mengambil Ujian Skripsi untuk mencapai gelar Sarjana Ekonomi Pembangunan atas;

1. Nama calon : **NOORMA SARI**
2. Nomor Induk Mahasiswa : **2110311220010**
3. Nomor Ijazah Nasional : -
4. Tempat Ujian : **R. Kelas C9 Gedung PG**
5. Ujian dilaksanakan : dari Jam **08.00 Wita**
s/ d Jam **10.00 Wita**
6. Hasil Ujian dengan nilai : **A (80,85)**

Demikian berita acara ini dibuat dengan sebenarnya.

Banjarmasin, **7 Juli 2025**

Tanda tangan calon,

NOORMA SARI

Pembimbing,

LINA SUHERTY, SE, MP

PANITIA UJIAN

Penguji 1,

HAIFA LESTARI, S.Pd, M.E.K

Penguji 2,

Dr. SAIPUDIN, SE, M.Si, Ak, CA



BERITA ACARA PERBAIKAN SKRIPSI

Berdasarkan hasil ujian yang telah dilaksanakan oleh mahasiswa Fakultas Ekonomi dan
Bisnis Universitas Lambung Mangkurat :

Nama : Noorma Sari
NIM : 2110311220010
Program Studi : Ekonomi Pembangunan
Judul Skripsi : Determinan Ketimpangan Pendapatan Provinsi
Kalimantan Selatan
Mata Kuliah Pokok : Statistika Ekonomi II
Ujian dilaksanakan : Senin, 07 Juli 2025
Waktu Ujian : 08.00 s/d 10.00 WITA

Disetujui oleh dosen pembimbing.

Demikian berita acara perbaikan skripsi yang telah mendapatkan persetujuan.

Banjarmasin, 14 Agustus 2025

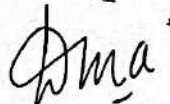
Mahasiswa



Noorma Sari

NIM. 2110311220010

Dosen Pembimbing



Lina Suherty, SE, M.P.

NIP. 197611132000032001

Mengetahui,

Koodinator Program Studi Ekonomi Pembangunan



Chairul Sa'roni, SE, M.Si

NIP. 197209081998031005 /2

PERSETUJUAN PERBAIKAN SKRIPSI


Banjarmasin, 14 Agustus 2025

Nomor : -
Perihal : Persetujuan Perbaikan Skripsi
Lampiran : 3 (tiga) surat asli

Kepada Yth.
Kordinator Program Studi Ekonomi Pembangunan
Fakultas Ekonomi dan Bisnis ULM
Di tempat

Sehubung dengan hasil ujian skripsi dan saran perbaikan yang diberikan oleh para dosen penguji, maka saya atas nama :

Nama : Noorma Sari
NIM : 2110311220010
Program Studi : Ekonomi Pembangunan
Judul Skripsi : Determinan Ketimpangan Pendapatan Provinsi Kalimantan Selatan
Tanggal Ujian : Senin, 07 Juli 2025

Nama Dosen	NIP	Jabatan	Tanggal disetujui	Tanda Tangan
Lina Suherty, SE, M.P.	1976111 32000032 001	Pembimbing	14 Agustus 2025	

Menyatakan bahwa benar telah melakukan perbaikan skripsi dengan benar sesuai saran yang diberikan pada saat ujian skripsi dan diketahui oleh dosen pembimbing yang diberikan persetujuan untuk melanjutkan proses administrasi selanjutnya.

Demikian surat ini dibuat untuk dipergunakan sebagaimana mestinya. Atas perhatian dan kerjasamanya, diucapkan terima kasih.

Yang membuat,
Mahasiswa



Noorma Sari

NIM. 2110311220010



KEMENTERIAN PENDIDIKAN, KEBUDAYAAN, RISET, DAN TEKNOLOGI
UNIVERSITAS LAMBUNG MANGKURAT
FAKULTAS EKONOMI DAN BISNIS
JURUSAN ILMU EKONOMI STUDI PEMBANGUNAN
PROGRAM STUDI EKONOMI PEMBANGUNAN

Sertifikat

No. 110/UN8.1.12.2/JTAM/2025

Sertifikat ini diberikan kepada:

NOORMA SARI

2110311220010

Judul Artikel JTAM:

DETERMINAN KETIMPANGAN PENDAPATAN PROVINSI KALIMANTAN SELATAN


Telah dilakukan pengecekan uji kemiripan Jurnal Tugas Akhir dengan Indeks sebesar: 15%

Oleh karena itu, artikel JTAM ini dinyatakan bebas plagiasi sesuai SK Rektor No. 053/UN8/PK/2017

Banjarmasin, 04 September 2025

Mengetahui,

Ketua Jurusan Ilmu Ekonomi Studi Pembangunan



Dr. Syahrudin Siregar, S.E., M.A.

NIP. 19710303 199802 1 001 12

Koordinator JTAM

Dr. Sri Maulida, S.E.Sy., M.E.I.

NIP. 19911112 202203 2 012

SURAT PERNYATAAN ORISINILITAS

Penyataan, Saya yang bertanda tangan dibawah ini:

Nama : Noorma Sari
NIM : 2110311220010
Program Studi : Ekonomi Pembangunan
Judul Skripsi : Determinan Ketimpangan Pendapatan Provinsi
Kalimantan Selatan

Menyatakan dengan sebenarnya bahwa proposal skripsi yang ditulis ini tidak mempunyai persamaan dengan skripsi lain.

Demikian pernyataan ini saya buat tanpa adanya paksaan dari pihak manapun, dan saya bersedia menanggung segala akibat yang timbul jika pernyataan saya tidak benar.

Banjarmasin, 14 Agustus 2025

Yang membuat pernyataan,



Noorma Sari

NIM. 2110311220010

KATA PENGANTAR

Segala puji bagi Allah SWT yang telah memberikan kemudahan sehingga penulis dapat menyelesaikan skripsi dengan judul “Determinan Ketimpangan Pendapatan Provinsi Kalimantan Selatan”. Berkat pertolongan-Nya penulis sanggup untuk menyelesaikan skripsi ini. Shalawat serta salam tidak lupa kita curahkan kepada baginda tercinta kita, yaitu Nabi Muhammad SAW beserta pengikut beliau hingga akhir zaman. Tujuan penyusunan skripsi ini adalah untuk memenuhi salah satu syarat untuk memperoleh gelar Sarjana Ekonomi Program S1 Ekonomi Pembangunan Universitas Lambung Mangkurat.

Penulis menyadari bahwa skripsi ini masih banyak terdapat keterbatasan serta kekurangan di dalamnya. Karena itu penulis mendapat banyak bantuan dari berbagai pihak dan pada kesempatan ini penulis ingin mengucapkan terima kasih dan penghargaan yang setinggi-tingginya kepada yang terhormat:

1. Bapak Prof. Dr. Ahmad Yunani, SE, M.Si selaku Dekan Fakultas Ekonomi dan Bisnis Universitas Lambung Mangkurat.
2. Bapak Dr. Syahrituah Siregar, SE, MA selaku Koordinator Program Studi Ekonomi Pembangunan dan selaku Dosen Pembimbing Akademik.
3. Ibu Lina Suherty, SE, M.P. selaku dosen Pembimbing Skripsi yang telah meluangkan waktunya untuk membimbing, memberikan arahan dan memberikan kritik serta saran mulai dari mengembangkan ide penulisan untuk mengangkat judul penelitian hingga penulisan skripsi ini selesai.
4. Ibu Haifa Lestari, S.Pd, M.E.K dan Bapak Dr. Saipudin, SE, M.Si selaku dosen penguji yang memberikan saran dan masukan dari awal ujian proposal hingga skripsi ini selesai.

5. Seluruh Bapak/Ibu Dosen Pengajar dan Staf Karyawan khususnya Program Studi Ekonomi Pembangunan Fakultas Ekonomi dan Bisnis Universitas Lambung Mangkurat yang telah memberikan ilmu dan pengetahuan yang bermanfaat bagi penulis selama mengikuti proses perkuliahan.
6. Kepala Badan Pusat Statistik Provinsi Kalimantan Selatan yang telah memberi informasi secara langsung ataupun melalui website resmi.
7. Kedua Orang Tua Penulis serta Saudara-saudari penulis yang telah mendoakan, memotivasi, mendukung baik secara finansial maupun emosional, memberikan kasih sayang dan pengorbanan yang tiada henti sampai akhirnya skripsi ini ditulis.
8. Tanti Meliana yang sudah membantu baik secara tenaga, pikiran, dan juga waktunya selama proses pembuatan skripsi ini.
9. Sahabat Penulis dan Seluruh teman yang menemani, mendukung, memotivasi, dan menginspirasi penulis dari awal perkuliahan sampai sekarang akhir perkuliahan.
10. Semua pihak yang telah membantu semua proses penyusunan dan tahap penyelesaian penelitian ini yang tidak bisa penulis sebutkan satu-persatu, terima kasih banyak. Akhirnya penulis mengucapkan terima kasih kepada semua pihak yang telah membantu dalam penyelesaian skripsi ini serta penulis menyadari bahwa skripsi ini masih banyak kekurangan dan kelemahan yang harus diperbaiki. Oleh karena itu, penulis memohon kritik dan saran yang bersifat membangun dari berbagai pihak. Penulis juga berharap skripsi ini dapat memberikan manfaat bagi para pembaca.

ABSTRACT

Noorma Sari (2025), Determinants of Income Inequality in South Kalimantan Province.

Supervisor: Lina Suherty, SE, M.P.

Rapid economic growth and economic development that occur result in differences between regions, which in turn cause income inequality among regions. Income inequality can be interpreted as the relative difference in income levels between high-income and low-income regions. Inequality may occur due to differences in individual productivity, where one individual or group has higher productivity compared to other individuals or groups.

This study was conducted to analyze the influence of the Human Development Index (HDI), Labor Force Participation Rate (LFPR), and Open Unemployment Rate (OUR) on income inequality in the Province of South Kalimantan for the period 2017-2024. This research method used is quantitative analysis through panel data regression processed using E-views 12.

The results of this study show that simultaneously the variables Human Development Index, Labor Force Participation Rate, and Open Unemployment Rate have a significant effect on income inequality. Meanwhile, partially, the Human Development Index variable has a negative effect on income inequality. The Labor Force Participation Rate variable does not affect income inequality, and the Open Unemployment Rate has a positive effect on income inequality in the districts/cities of South Kalimantan Province.

Keywords: Income Inequality; Human Development Index; Labor Force Participation Rate; Open Unemployment Rate.

ABSTRAK

Noorma Sari (2025), Determinan Ketimpangan Pendapatan Provinsi Kalimantan Selatan.

Pembimbing: Lina Suherty, SE, M.P.

Pertumbuhan ekonomi yang cepat dan pembangunan ekonomi yang terjadi memiliki perbedaan masing-masing yang menyebabkan terjadinya ketimpangan pendapatan antar wilayah. Ketimpangan pendapatan dapat diartikan sebagai perbedaan pendapatan relatif warga negara berpendapatan tinggi dan berpendapatan rendah. Ketimpangan dapat terjadi karena perbedaan produktivitas setiap individu di mana satu individu atau kelompok memiliki produktivitas lebih tinggi dibandingkan dengan individu atau kelompok lainnya.

Penelitian ini dilakukan untuk menganalisis pengaruh Indeks Pembangunan Manusia (IPM), Tingkat Partisipasi Angkatan Kerja (TPAK), dan Tingkat Pengangguran Terbuka (TPT) terhadap ketimpangan pendapatan Provinsi Kalimantan Selatan tahun 2017-2024. Metode penelitian menggunakan analisis kuantitatif melalui regresi data panel yang diolah menggunakan E-views 12.

Hasil penelitian ini menunjukkan bahwa secara simultan variabel Indeks Pembangunan Manusia, Tingkat Partisipasi Angkatan Kerja, dan Tingkat Pengangguran Terbuka berpengaruh signifikan terhadap ketimpangan pendapatan. Sedangkan secara parsial variabel Indeks Pembangunan Manusia berpengaruh negatif terhadap ketimpangan pendapatan. Variabel Tingkat Partisipasi Angkatan Kerja tidak berpengaruh terhadap ketimpangan pendapatan dan Tingkat Pengangguran Terbuka berpengaruh positif terhadap ketimpangan pendapatan di Kabupaten/Kota Provinsi Kalimantan Selatan.

Kata Kunci: Ketimpangan Pendapatan; Indeks Pembangunan Manusia; Tingkat Partisipasi Angkatan Kerja; Tingkat Pengangguran Terbuka.

DAFTAR ISI

LEMBAR LEGALITAS	i
LEMBAR PENGESAHAN UJIAN SKRIPSI	ii
BERITA ACARA PERBAIKAN SKRIPSI.....	iii
PERSETUJUAN PERBAIKAN SKRIPSI.....	iv
PERNYATAAN ORISINILITAS	v
KATA PENGANTAR.....	vi
<i>ABSTRACT</i>	viii
ABSTRAK	ix
DAFTAR ISI.....	x
DAFTAR TABEL	xii
DAFTAR GAMBAR	xiii
DAFTAR LAMPIRAN	xiv
BAB I PENDAHULUAN.....	1
1.1. Latar Belakang	1
1.2. Rumusan Masalah	10
1.3. Tujuan Penelitian.....	10
1.4. Manfaat Penelitian.....	10
1.5. Sistematika Pembahasan	11
BAB II TINJAUAN PUSTAKA	13
2.1. Landasan Teori	13
2.1.1. Ketimpangan Pendapatan	13
2.1.2. Faktor-faktor yang Mempengaruhi Ketimpangan Pendapatan ..	18
2.1.3. Hubungan Masing-masing Variabel Independen Terhadap	
Variabel Dependen.....	24
2.2. Hasil Penelitian Sebelumnya.....	27
BAB III KERANGKA KONSEPTUAL	32
3.1. Kerangka Konseptual (Model Penelitian)	32
3.2. Hipotesis.....	33
BAB IV METODE PENELITIAN.....	35
4.1. Ruang Lingkup Penelitian	35
4.2. Jenis Penelitian	35
4.3. Tempat/Lokasi Penelitian	36
4.4. Jenis dan Sumber Data	36
4.4.1. Jenis Data.....	36
4.4.2. Sumber Data	36
4.5. Unit Analisis.....	36
4.6. Variabel dan Definisi Operasional Variabel	36
4.6.1. Variabel	36
4.6.2. Definisi Operasional Variabel	37
4.7. Teknik Pengumpulan Data	38
4.8. Teknik Analisis Data	39
4.8.1. Model Regresi Data Panel	40
4.8.2. Uji Pemilihan Model Regresi	42
4.8.3. Uji Asumsi Klasik.....	43
4.8.4. Uji Statistik	45
4.8.5. Koefisien Determinasi (R^2).....	46

BAB V HASIL PENELITIAN DAN ANALISIS	47
5.1. Gambaran Umum Obyek/Daerah Penelitian	47
5.1.1. Kondisi Geografis Provinsi Kalimantan Selatan	47
5.1.2. Jumlah penduduk Provinsi Kalimantan Selatan	47
5.1.3. Gambaran Umum Ketimpangan Pendapatan	48
5.1.4. Gambaran Umum Indeks Pembangunan Manusia (IPM)	49
5.1.5. Gambaran Umum Tingkat Partisipasi Angkatan Kerja (TPAK)	50
5.1.6. Gambaran Umum Tingkat Pengangguran Terbuka (TPT)	52
5.2. Hasil dan Analisis	53
5.2.1. Hasil Analisis Regresi Data Panel	53
5.2.2. Penentuan Estimasi Data Panel	55
5.2.3. Hasil Uji Asumsi Klasik	57
5.2.4. Hasil Uji Statistik	60
5.2.5. Hasil Uji Koefisien Determinasi (R^2)	62
5.3. Pembahasan Hasil Penelitian	62
5.3.1. Pengaruh secara Simultan Variabel X terhadap Y	64
5.3.2. Pengaruh IPM (Indeks Pembangunan Manusia) terhadap Ketimpangan Pendapatan	64
5.3.3. Pengaruh TPAK terhadap Ketimpangan Pendapatan	65
5.3.4. Pengaruh TPT terhadap Ketimpangan Pendapatan	66
5.4. Implikasi Penelitian	67
5.5. Keterbatasan Penelitian	69
BAB VI KESIMPULAN DAN SARAN	70
6.1. Kesimpulan	70
6.2. Saran	70
DAFTAR PUSTAKA	72
LAMPIRAN	75

DAFTAR TABEL

Tabel 1.1.	Indeks Gini (Gini Ratio), Indeks Pembangunan Manusia (IPM), Tingkat Partisipasi Angkatan Kerja (TPAK), dan Tingkat Pengangguran Terbuka (TPT) Indonesia tahun 2018 sampai 2023 ...	3
Tabel 1.2.	Indeks Gini, Indeks Pembangunan Manusia (IPM), Tingkat Partisipasi Angkatan Kerja (TPAK), Tingkat Pengangguran Terbuka (TPT) Provinsi Kalimantan Selatan Tahun 2018 sampai 2023	5
Tabel 2.1.	Penelitian terdahulu	27
Tabel 5.1.	Jumlah Penduduk Provinsi Kalimantan Selatan Tahun 2018-2023.	48
Tabel 5.2.	Indeks gini Per Kabupaten/Kota di Provinsi Kalimantan Selatan tahun 2018-2023	49
Tabel 5.3.	Indeks Pembangunan Manusia (IPM) Per Kabupaten/Kota di Provinsi Kalimantan Selatan tahun 2018-2023	50
Tabel 5.4.	Tingkat Partisipasi Angkatan Kerja (TPAK) Per Kabupaten/Kota Provinsi Kalimantan Selatan tahun 2018-2023	51
Tabel 5.5.	Tingkat Pengangguran Terbuka (TPT) Per Kabupaten/Kota Provinsi Kalimantan Selatan tahun 2018-2023	53
Tabel 5.6.	Hasil Pengujian Common Effect Model (CEM), Fixed Effect Model (FEM), dan Random Effect Model (REM).....	54
Tabel 5.7.	Uji Chow.....	55
Tabel 5.8.	Uji Hausman	56
Tabel 5.9.	Uji Lagrange Multiplier (LM)	57
Tabel 5.10.	Uji Multikolinieritas	58
Tabel 5.11.	Uji Heteroskedastisitas	59
Tabel 5.12.	Uji F	60
Tabel 5.13.	Uji t	61
Tabel 5.14.	Uji Koefisien Determinasi (R ²).....	62
Tabel 5.15.	Hasil Regresi Data Panel	63

DAFTAR GAMBAR

Gambar 1.1.	Grafik Indeks Gini, Indeks Pembangunan Manusia (IPM), Tingkat Partisipasi Angkatan Kerja (TPAK), Tingkat Pengangguran Terbuka (TPT) Provinsi Kalimantan Selatan tahun 2018 sampai 2023	7
Gambar 2.1.	Kurva Lorenz.....	33
Gambar 2.2.	Kurva Kuznets	337
Gambar 3.1.	Model Kerangka Pikir	33
Gambar 5.1.	Uji Normalitas	58

DAFTAR LAMPIRAN

Lampiran 1.	Data Indeks Pembangunan Manusia (IPM) Kabupaten/Kota Provinsi Kalimantan Selatan.....	76
Lampiran 2.	Data Tingkat Partisipasi Angkatan Kerja (TPAK) Kabupaten/Kota Provinsi Kalimantan Selatan	76
Lampiran 3.	Data Tingkat Pengangguran Terbuka (TPT) Kabupaten/Kota Provinsi Kalimantan Selatan	77
Lampiran 4.	Hasil Olah Data Fixed Effect Model	77
Lampiran 5.	Hasil Olah Data Common Effect Model	78
Lampiran 6.	Hasil Olah Data Random Effect Model.....	78
Lampiran 7.	Hasil Uji Chow	79
Lampiran 8.	Hasil Uji Hausman	79
Lampiran 9.	Hasil Uji Lagrange Multiplier (LM).....	79
Lampiran 10.	Hasil Uji Normalitas.....	80
Lampiran 11.	Hasil Uji Multikolinieritas.....	80
Lampiran 12.	Hasil Uji Heteroskedastisitas.....	80
Lampiran 13.	Hasil Uji Simultan (Uji F).....	81
Lampiran 14.	Hasil Uji Parsial (Uji t).....	81
Lampiran 15.	Hasil Uji Determinasi (R ²).....	81
Lampiran 16.	<u>Data Asli</u>	81