

SKRIPSI

PENGARUH *LOAN TO DEPOSIT RATIO* (LDR) DAN *NON PERFORMING LOAN* (NPL) TERHADAP *RETURN ON ASSETS* (ROA) PADA BANK KONVENSIONAL BUMN YANG TERDAFTAR DI BURSA EFEK INDONESIA (BEI) PERIODE 2016-2023

Diajukan sebagai salah satu syarat untuk memperoleh Gelar Sarjana (S1)
pada Program Studi Administrasi Bisnis

Oleh:

AHMAD RIZKY HIDAYAT




2010412210011



**UNIVERSITAS LAMBUNG MANGKURAT
FAKULTAS ILMU SOSIAL DAN ILMU POLITIK
BANJARMASIN
2025**


LEMBAR PENGESAHAN SKRIPSI


PENGARUH *LOAN TO DEPOSIT RATIO* (LDR) DAN *NON PERFORMING LOAN* (NPL) TERHADAP *RETURN ON ASSETS* (ROA) PADA BANK KONVENSIONAL BUMN YANG TERDAFTAR DI BURSA EFEK INDONESIA (BEI) PERIODE 2016-2023

- A. Nama Mahasiswa : Ahmad Rizky Hidayat
NIM : 2010412210011
- B. Telah disetujui, lulus dan disahkan sebagai Skripsi Administrasi Bisnis, Fakultas Ilmu Sosial dan Ilmu Politik, Universitas Lambung Mangkurat.
- C. Tim Penguji
- a. Pembimbing
Dra. Hj. Siti Rusidah, MM (.....)
NIP. 196206171989032001
- b. Penguji I
Noor Hidayati, S.Sos, M.AB (.....)
NIP. 197805242006042001
- c. Penguji II
Hj. Nurul Wahyuni, S.Sos, M.AB (.....)
NIP. 197511052001122001

Banjarmasin, 23 Januari 2025
Ketua Pembimbing

Koordinator
Program Administrasi Bisnis


Hj. Nurul Wahyuni, S.Sos, M.AB
NIP. 197511052001122001


Dra. Hj. Siti Rusidah, MM
NIP. 196206171989032001





KEMENTERIAN PENDIDIKAN TINGGI, SAINS,
DAN TEKNOLOGI

UNIVERSITAS LAMBUNG MANGKURAT
FAKULTAS ILMU SOSIAL DAN ILMU POLITIK

Jalan Brigjen H. Hasan Basry Banjarmasin 70123
Telepon : (0511) 3304595 Laman : <http://fisip.ulm.ac.id/>

SURAT TUGAS

Nomor : 6341/UN8.1.13/KP.10.00/2024

Dekan Fakultas Ilmu Sosial dan Ilmu Politik Universitas Lambung Mangkurat Banjarmasin
menugaskan Saudara/i :

1. Dra. Hj. Siti Rusidah, MM
2. Noor Hidayati, S.Sos, M.AB
3. Hj. Nurul Wahyuni, S.Sos, M.AB

Untuk menguji Skripsi mahasiswa/i Fakultas Ilmu Sosial dan Ilmu Politik Universitas
Lambung Mangkurat Banjarmasin:

Nama : Ahmad Rizki Hidayat
NIM : 2010412210011
Jurusan/Program Studi : Administrasi Bisnis
Judul Skripsi : Pengaruh *Loan to Deposit Ratio* (LDR) dan *Non Performing Loan* (NPL) Terhadap *Return on Assets* (ROA) Pada Bank Konvensional BUMN yang Terdaftar di Bursa Efek Indonesia (BEI) Periode 2016 - 2023

Dilaksanakan pada:

Hari dan Tanggal : Kamis, 19 Desember 2024
J a m : 13.30 Wita s.d Selesai
T e m p a t : Ruang Sidang 1 (Gedung Lama FISIP ULM)

Demikian surat tugas ini diberikan, untuk dilaksanakan sebagaimana mestinya.

Banjarmasin, 11 Desember 2024
Dekan,



Prof. Dr. H. Budi Suryadi, S.Sos., M.Si
NIP 197301221998021001





KEMENTERIAN PENDIDIKAN TINGGI, SAINS,
DAN TEKNOLOGI

UNIVERSITAS LAMBUNG MANGKURAT
FAKULTAS ILMU SOSIAL DAN ILMU POLITIK

Jalan Brigjen H. Hasan Basry Banjarmasin 70123
Telepon : (0511) 3304595 Laman : <http://fisip.ulm.ac.id/>

BERITA ACARA UJIAN SKRIPSI

Pada hari ini Kamis tanggal 19 bulan Desember tahun 2024, Tim Penguji yang ditunjuk oleh Dekan Fakultas Ilmu Sosial dan Ilmu Politik Universitas Lambung Mangkurat Banjarmasin dengan surat Nomor: 6341/UN8.1.13/KP.10.00/2024 tanggal 11 Desember 2024 untuk menguji skripsi :

Nama : Ahmad Rizki Hidayat
NIM : 2010412210011
Jurusan/Program Studi : Administrasi Bisnis
Judul Skripsi : Pengaruh *Loan to Deposit Ratio* (LDR) dan *Non Performing Loan* (NPL) Terhadap *Return on Assets* (ROA) Pada Bank Konvensional BUMN yang Terdaftar di Bursa Efek Indonesia (BEI) Periode 2016 - 2023

Tempat Ujian : Lab Bisnis (Gedung Baru FISIP ULM)
Waktu Ujian : 13.30 Wita s.d Selesai
Nilai : 80,67 (A)
Dinyatakan : Lulus / Tidak Lulus

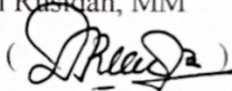


Demikian berita acara ini dibuat dan ditandatangani sesuai dengan peraturan Fakultas Ilmu Sosial dan Ilmu Politik Universitas Lambung Mangkurat Banjarmasin.

Dibuat di : BANJARMASIN
Pada Tanggal : 19 Desember 2024

Tim Penguji,

Mahasiswa yang diuji,

Ahmad Rizki Hidayat

1. Ketua : Dra. Hj. Siti Rusidah, MM
()
2. Sekretaris : Noor Hidayati, S.Sos, M.AB
()
3. Anggota : Hj. Nurul Wahyuni, S.Sos, M.AB
()

Mengetahui/membenarkan :
an Dekan
Koordinator Program Studi Administrasi Bisnis,



Hj. Nurul Wahyuni, S.Sos, M.AB
NIP. 19751105 200112 2 001

KATA PENGANTAR

Puji dan Syukur penulis panjatkan ke hadirat Allah SWT, yang telah melimpahkan Rahmat dan Ridho-Nya sehingga dapat menyelesaikan skripsi ini dengan judul “*Pengaruh Non Performing Loan (NPL) dan Loan To Deposit Ratio (LDR) Terhadap Return on Assets (ROA) Pada Bank Konvensional BUMN Yang Terdaftar di Bursa Efek Indonesia (BEI) Periode 2016-2023*” sebagai syarat untuk memperoleh gelar Sarjana (S1) pada program studi Administrasi Bisnis, Fakultas Ilmu Sosial dan Ilmu Politik Universitas Lambung Mangkurat Banjarmasin.

Penulis menyadari bahwa skripsi ini terselesaikan karena adanya bantuan dan bimbingan baik secara moral maupun material dari beberapa pihak. Oleh karena itu, pada kesempatan ini penulis mengucapkan terima kasih kepada pihak-pihak yang terlibat antara lain:

1. Bapak Prof. Dr. H. Ahmad Alim Bachri, S.E., M.Si selaku Rektor Universitas Lambung Mangkurat.
2. Bapak Prof. Dr. H. Budi Suryadi, S.Sos., M.Si selaku Dekan Fakultas Ilmu Sosial dan Ilmu Politik, Universitas Lambung Mangkurat.
3. Ibu Hj. Nurul Wahyuni, S.Sos, M.AB selaku Koordinator Program Studi sekaligus Dosen Penguji II Administrasi Bisnis Fakultas Ilmu Sosial dan Ilmu Politik, Universitas Lambung Mangkurat.
4. Ibu Noor Hidayati, S.Sos, M.AB selaku Sekretaris Koordinator Program Studi sekaligus Dosen Pembimbing Akademik dan Dosen Penguji I Administrasi Bisnis Fakultas Ilmu Sosial dan Ilmu Politik Universitas Lambung Mangkurat sekaligus Dosen Penguji Skripsi Pertama Penulis.

5. Ibu Dra. Hj. Siti Rusidah, MM selaku Dosen Program Studi Administrasi Bisnis Fakultas Ilmu Sosial dan Ilmu Politik Universitas Lambung Mangkurat sekaligus Dosen Pembimbing Skripsi Penulis.
6. Bapak dan Ibu Dosen Administrasi Bisnis Fakultas Ilmu Sosial dan Ilmu Politik Universitas Lambung Mangkurat Banjarmasin yang telah memberikan ilmu pengetahuan selama masa perkuliahan.
7. Seluruh Staf Program Studi Administrasi Bisnis Universitas Lambung Mangkurat Banjarmasin.
8. Semua pihak yang ikut serta mendukung dalam pembuatan skripsi ini.

Penulis menyadari bahwa skripsi ini masih jauh dari kata sempurna. Oleh karena itu, kritik dan saran yang bersifat membangun sangat penulis harapkan. Semoga skripsi ini dapat memberikan manfaat bagi para pembacanya.

Banjarmasin, Januari 2025



Penulis

PERSEMBAHAN

Puji Syukur kepada Allah SWT yang telah memberikan kelancaran dan kemudahan dalam menyelesaikan skripsi ini.

Untuk kedua orang tua saya kepada Bapak (Ahmad Sarpani) dan Mama (Misnawati) yang saya cintai yang selalu memberikan kasih sayang, ketenangan, kenyamanan, motivasi, do'a terbaik yang tidak pernah putus, tanpa lelah sudah mendukung semua keputusan dan pilihan dalam hidup saya, sehingga saya bisa menyelesaikan masa studi saya.

Dan ucapan terima kasih kepada teman-teman saya yang telah membantu memberikan pandangan baru dan pengetahuan.

Dan yang selalu saya tanamkan sebagai motivasi saya yakni firman Allah:

“La yukallifullahu nafsan illa wus'aha”

Allah tidak mungkin menguji seorang hamba diluar batas kemampuannya.

Q.S. Al-Baqarah : 286

PERNYATAAN ORISINALITAS

Dengan ini saya menyatakan:

1. Karya tulis skripsi ini adalah asli dan belum pernah diajukan untuk mendapat gelar akademik di perguruan tinggi mana pun.
2. Karya tulis ini adalah murni gagasan, rumusan dan penelitian sendiri tanpa bantuan pihak lain kecuali arahan dari dosen pembimbing dan masukan tim penguji.
3. Seluruh karya atau pendapat pakar atau karya yang telah dipublikasikan orang lain yang terdapat dalam karya tulis ini telah di sitasi nama penggarapnya dan dicantumkan didalam daftar pustaka.
4. Pernyataan ini dibuat dengan sesungguhnya dan apabila dikemudian hari terdapat penyimpangan dan ketidakbenaran dalam pernyataan ini, maka saya sebagai peneliti bersedia menerima sanksi sesuai undang-undang yang berlaku.

Banjarmasin, Januari 2025
Yang membuat pernyataan,



Ahmad Rizky Hidayat
NIM: 2010412210011

ABSTRAK

Ahmad Rizky Hidayat, 2010412210011, 2024, Pengaruh *Loan to Deposit Ratio* (LDR) dan *Non Performing Loan* (NPL) Terhadap *Return on Assets* (ROA) pada Bank Konvensional BUMN yang Terdaftar di Bursa Efek Indonesia (BEI) Periode 2016-2023. Dibawah bimbingan Siti Rusidah.

Penelitian ini bertujuan untuk mengetahui dan menguji pengaruh signifikan secara parsial dan simultan *Loan to Deposit Ratio* (LDR) dan *Non Performing Loan* (NPL) Terhadap *Return on Assets* (ROA) pada Bank Konvensional BUMN yang Terdaftar di Bursa Efek Indonesia (BEI) Periode 2016-2023.

Penelitian ini merupakan penelitian dengan pendekatan kuantitatif dengan desain penelitian bersifat eksplanatori. Populasi dalam penelitian ini adalah seluruh laporan keuangan Bank Konvensional BUMN yang terdaftar di Bursa Efek Indonesia (BEI) Periode 2016-2023 dengan teknik sampling yang digunakan adalah Purposive Sampling dan diperoleh 4 bank dengan 8 periode penelitian sehingga total sampel berjumlah 32 sampel. Teknik pengumpulan data adalah dengan menggunakan metode dokumentasi. Teknik analisis data menggunakan analisis regresi linier berganda dengan SPSS versi 29.0.

Hasil penelitian menunjukkan bahwa *Loan to Deposit Ratio* (LDR) secara parsial berpengaruh signifikan terhadap *Return on Assets* (ROA). *Non Performing Loan* (NPL) secara parsial berpengaruh signifikan terhadap *Return on Assets* (ROA). *Loan to Deposit Ratio* (LDR) dan *Non Performing Loan* (NPL) secara simultan berpengaruh signifikan terhadap *Return on Assets* (ROA).

Kata Kunci: *Loan to Deposit Ratio* (LDR), *Non Performing Loan* (NPL), dan *Return on Assets* (ROA).

ABSTRACT

Ahmad Rizky Hidayat, 2010412210011, 2024, The Effect of Loan to Deposit Ratio (LDR) and Non-Performing Loans (NPL) on Return on Assets (ROA) in State-Owned Conventional Banks Listed on the Indonesia Stock Exchange (BEI) for the 2016-2023 Period. Under the guidance of Siti Rusidah.

This research aims to determine and test the significant influence of partially and simultaneously Loan to Deposit Ratio (LDR) and Non Performing Loan (NPL) on Return on Assets (ROA) at BUMN Conventional Banks Listed at the Indonesia Stock Exchange (BEI) for the 2016- 2023 Period.

The research approach is a quantitative approach with an explanatory research design. The population in this study is all Financial Statements of BUMN Conventional Banks for the 2016-2023 period with the sampling technique used is Purposive Sampling and obtained by 4 samples of BUMN Conventional Banks Registered at Indonesia Stock Exchange (BEI) for the 2016-2023 period with an observation period of 8 periods so that the total sample becomes 32 samples. The data collection technique is documentation methods. The data analysis technique in this study used multiple linear regression analysis with SPSS version 29.0.

The research results show that the Loan to Deposit Ratio (LDR) partially has a significant effect on Return on Assets (ROA). Non-Performing Loans (NPL) partially have a significant effect on Return on Assets (ROA). Loan to Deposit Ratio (LDR) and Non-Performing Loans (NPL) simultaneously have a significant effect on Return on Assets (ROA).

Keywords: *Loan to Deposit Ratio (LDR), Non Performing Loan (NPL) and Return on Assets (ROA)*

DAFTAR ISI

| | |
|---|-----|
| KATA PENGANTAR..... | i |
| PERSEMBAHAN..... | iii |
| PERNYATAAN ORISINALITAS..... | iv |
| ABSTRAK..... | v |
| ABSTRACT..... | vi |
| DAFTAR ISI..... | vii |
| DAFTAR TABEL..... | x |
| DAFTAR GAMBAR..... | xi |
| BAB I PENDAHULUAN..... | 1 |
| 1.1. Latar Belakang..... | 1 |
| 1.2. Rumusan Masalah..... | 16 |
| 1.3. Tujuan Penelitian..... | 16 |
| 1.4. Manfaat penelitian..... | 17 |
| BAB II TINJAUAN PUSTAKA..... | 19 |
| 2.1. Landasan Teori..... | 19 |
| 2.1.1. Manajemen Keuangan..... | 19 |
| 2.1.2. Laporan Keuangan Perbankan..... | 25 |
| 2.1.3. Perbankan..... | 34 |
| 2.1.4. Analisis Rasio Keuangan..... | 45 |
| 2.1.5. Rasio Likuiditas..... | 47 |
| 2.1.6. <i>Loan to Deposit Ratio (LDR)</i> | 50 |
| 2.1.7. Pengalokasian Dana..... | 52 |
| 2.1.8. <i>Non Performing Loan (NPL)</i> | 66 |
| 2.1.9. Rasio Profitabilitas..... | 68 |
| 2.1.10. <i>Return on Assets (ROA)</i> | 74 |
| 2.2. Hasil Penelitian Terdahulu..... | 76 |
| 2.3. Hipotesis dan Model Penelitian..... | 81 |
| 2.3.1. Hipotesis..... | 81 |
| 2.3.2. Model Penelitian..... | 84 |
| BAB III METODE PENELITIAN..... | 85 |
| 3.1. Pendekatan Penelitian..... | 85 |
| 3.2. Desain Penelitian..... | 85 |

| | |
|---|-----|
| 3.3. Objek Penelitian..... | 85 |
| 3.4. Populasi, Besar Sampel, dan Teknik Sampling | 86 |
| 3.4.1. Populasi | 86 |
| 3.4.2. Besar Sampel | 86 |
| 3.4.3. Teknik Sampling..... | 87 |
| 3.5. Definisi Operasional Variabel | 87 |
| 3.5.1. Variabel Dependen (Y)..... | 87 |
| 3.5.2. Variabel Independen (X) | 88 |
| 3.6. Teknik Pengumpulan Data..... | 89 |
| 3.7. Teknik Analisis Data | 90 |
| 3.7.1. Statistik Deskriptif..... | 90 |
| 3.7.2. Uji Asumsi Klasik | 90 |
| 3.7.2.1. Uji Normalitas..... | 90 |
| 3.7.3. Uji Regresi Linier Berganda..... | 93 |
| 3.7.4. Uji Hipotesis..... | 94 |
| 3.7.5. Uji Koefisien Determinasi (R ²) | 95 |
| BAB IV HASIL PENELITIAN | 96 |
| 4.1. Deskripsi Objek Penelitian | 96 |
| 4.2. Hasil Statistik Deskriptif..... | 97 |
| 4.2.1. Deskriptif Variabel <i>Loan to Deposit Ratio</i> (LDR) (X1)..... | 98 |
| 4.2.2. Deskriptif Variabel <i>Non Performing Loan</i> (NPL) (X2) | 99 |
| 4.2.3. Deskriptif Variabel <i>Return on Assets</i> (ROA) (Y) | 99 |
| 4.3. Hasil Uji Asumsi Klasik | 99 |
| 4.3.1. Uji Normalitas | 100 |
| 4.3.2. Uji Multikolinieritas | 102 |
| 4.3.3. Uji Heteroskedastisitas | 103 |
| 4.3.4. Uji Autokorelasi | 105 |
| 4.4. Analisis Regresi Linier Berganda | 107 |
| 4.5. Pengujian Hipotesis | 108 |
| 4.5.1. Uji Parsial (Uji t) | 108 |
| 4.5.2. Uji Simultan (Uji F) | 110 |
| 4.6. Uji Koefisien Determinasi | 112 |
| 4.7. Model Akhir Penelitian | 113 |

| | |
|--|-----|
| BAB V PEMBAHASAN HASIL | 114 |
| 5.1. Pembahasan Hasil | 114 |
| 5.1.1. Pengaruh <i>Loan to Deposit Ratio</i> (LDR) Terhadap <i>Return on Assets</i> (ROA) | 114 |
| 5.1.2. Pengaruh <i>Non Performing Loan</i> (NPL) Terhadap <i>Return on Assets</i> (ROA) | 116 |
| 5.1.3. Pengaruh <i>Loan to Deposit Ratio</i> (LDR) dan <i>Non Performing Loan</i> (NPL) Terhadap <i>Return on Assets</i> (ROA) | 118 |
| 5.2. Implikasi Hasil Penelitian | 119 |
| 5.2.1. Pengaruh <i>Loan to Deposit Ratio</i> (LDR) Terhadap <i>Return on Assets</i> (ROA) | 119 |
| 5.2.2. Pengaruh <i>Non Performing Loan</i> (NPL) Terhadap <i>Return on Assets</i> (ROA) | 120 |
| 5.2.3. Pengaruh <i>Loan to Deposit Ratio</i> (LDR) dan <i>Non Performing Loan</i> (NPL) Terhadap <i>Return on Assets</i> (ROA) | 121 |
| 5.3. Keterbatasan Penelitian | 122 |
| BAB VI PENUTUP | 123 |
| 6.1. Kesimpulan | 123 |
| 6.2. Saran | 123 |

DAFTAR TABEL

| | | |
|-------------|--|-----|
| Tabel 1.1. | Perkembangan Return on Assets (ROA) Masing-masing Bank Konvensional BUMN Periode 2016-2023 (dalam Persen)..... | 6 |
| Tabel 1.2. | Perkembangan <i>Loan to Deposit Ratio</i> (LDR) Masing-masing Bank Konvensional BUMN Periode 2016-2023 (dalam Persen)..... | 10 |
| Tabel 1.3. | Perkembangan <i>Non Performing Loan</i> (NPL) Masing-masing Bank Konvensional BUMN Periode 2016-2024 (dalam Persen).. | 13 |
| Tabel 2.1. | Tabel Kriteria Peringkat Komposit <i>Loan to Deposit Ratio</i> (LDR) | 52 |
| Tabel 2.2. | Tabel Kriteria Peringkat Komposit <i>Non Performing Loan</i> (NPL)..... | 67 |
| Tabel 2.3. | Tabel Kriteria Peringkat Komposit <i>Return on Assets</i> (ROA)..... | 76 |
| Tabel 2.4. | Penelitian Terdahulu..... | 76 |
| Tabel 3.1. | Definisi Operasional Variabel | 89 |
| Tabel 3.2. | Interpretasi Koefisien Korelasi..... | 95 |
| Tabel 4.1. | Profil Bank Konvensional BUMN | 96 |
| Tabel 4.2. | Hasil Uji Statistik deskriptif..... | 98 |
| Tabel 4.3. | Hasil Uji <i>Kolmogorov-Smirnov</i> (K-S)..... | 102 |
| Tabel 4.4. | Hasil Uji Multikolinieritas | 103 |
| Tabel 4.5. | Hasil Uji <i>Glejser</i> | 105 |
| Tabel 4.6. | Hasil Uji <i>Durbin Watson</i> (DW)..... | 106 |
| Tabel 4.7. | Hasil Uji Autokorelasi Menggunakan Metode <i>Cochrane-Orcutt</i> | 106 |
| Tabel 4.8. | Hasil Uji Regresi Linier Berganda | 107 |
| Tabel 4.9. | Hasil Uji Parsial (Uji t)..... | 109 |
| Tabel 4.10. | Hasil Uji Simultan (Uji F)..... | 111 |
| Tabel 4.11. | Hasil Uji Koefisien Determinasi | 112 |

DAFTAR GAMBAR

| | | |
|-------------|--|-----|
| Gambar 1.1. | Perkembangan Total Aset Bank BUMN dan Bank BUMS Periode 2016-2023..... | 2 |
| Gambar 1.2. | Perbandingan Laba Bersih Bank BUMN dan BUMS Periode 2016-2023..... | 3 |
| Gambar 1.3. | Grafik Perkembangan <i>Return on Assets</i> (ROA) Bank Konvensional BUMN Periode 2016-2023. | 6 |
| Gambar 1.4. | Grafik Perkembangan <i>Loan to Deposit Ratio</i> (LDR) Bank Konvensional BUMN Periode 2016-2023 | 9 |
| Gambar 1.5. | Grafik Perkembangan <i>Non Performing Loan</i> (NPL) Bank Konvensional BUMN Periode 2016-2023. | 13 |
| Gambar 2.1. | Model Penelitian..... | 84 |
| Gambar 4.1. | Histogram Uji Normalitas | 100 |
| Gambar 4.2. | Normal Probability Plot..... | 101 |
| Gambar 4.3. | Hasil <i>Scatterplot</i> | 104 |
| Gambar 4.4. | Model Akhir Penelitian | 113 |