

**SKRIPSI**

**PENGARUH *RETURN ON ASSET* (ROA) DAN *RETURN ON EQUITY* (ROE) TERHADAP HARGA SAHAM PADA PERUSAHAAN FARMASI YANG TERDAFTAR DI BURSA EFEK INDONESIA (BEI) PERIODE 2019-2024**

Diajukan sebagai salah satu syarat untuk memperoleh Gelar Sarjana (S1)  
Pada Program Studi Ilmu Administrasi Bisnis

Oleh:

**Muhammad Seftiansyah**

**NIM: 1810412310004**



**FAKULTAS ILMU SOSIAL DAN POLITIK  
UNIVERSITAS LAMBUNG MANGKURAT**

**BANJARMASIN**

**2025**

## KATA PENGANTAR


Puji syukur kehadiran Tuhan Yang Maha Esa atas berkat dan rahmatnya sehingga penulis dapat menyelesaikan penulisan proposal ini dengan judul pengaruh *Return On Asset* (ROA) dan *Return On Equity* (ROE) terhadap harga saham pada perusahaan farmasi yang terdaftar di Bursa Efek Indonesia (BEI) periode 2019-2024. Adapun, maksud dari penyusunan proposal ini sebagai salah satu persyaratan dalam menyelesaikan Pendidikan S1 program Studi Ilmu Administrasi Bisnis, Fakultas Ilmu Sosial dan Ilmu Politik Universitas Lambung Mangkurat Banjarmasin. Penulis menyadari bahwa penulisan proposal ini dapat diselesaikan karena adanya bantuan dari berbagai pihak yang mendukung, membimbing dan mengarahkan, oleh karena itu penulis ingin menyampaikan rasa terima kasih dan penghargaan yang setinggi-tingginya kepada Bapak/Ibu sebagai berikut :

1. Prof. Dr. Ahmad, S.E, M.Si, selaku Rektor Universitas Lambung Mangkurat.
2. Prof. Dr. H. Budi Suryadi, S.Sos, M.Si selaku Dekan Fakultas Ilmu Sosial dan Ilmu Politik Universitas Lambung Mangkurat.
3. Hj. Nurul Wahyuni, S.Sos, M.A.B. selaku Koordinator Program Studi Ilmu Administrasi Bisnis Fakultas Ilmu Sosial dan Ilmu Politik Universitas Lambung Mangkurat. Sekaligus, dosen pembimbing yang telah meluangkan waktunya untuk membimbing, memberikan banyak masukan dalam penyusunan dan perbaikan sehingga penulis dapat menyelesaikan proposal skripsi ini menjadi lebih baik.

4. Noor Hidayati, S. Sos., M.AB selaku dosen Penguji I yang telah bersedia meluangkan waktunya untuk mengoreksi, menilai dan mengarahkan penulis, hingga proposal ini tersusun dengan baik.
5. Novia Nour Halisa, S.Si, M.Si selaku Dosen Penguji II yang telah memberikan waktu, tenaga, pikiran dan saran-saran untuk membimbing dalam menyelesaikan penulisan penyusunan skripsi ini.
6. Seluruh Dosen Pengajar Program Studi Ilmu Administrasi Bisnis Fakultas Ilmu Sosial dan Ilmu Politik Universitas Lambung Mangkurat Banjarmasin, yang telah sabar dalam mendidik dan memberikan ilmu kepada penulis.
7. Keluarga Besar Mapala Fisipioneer, terimakasih atas semua waktu dan dukungannya semasa perkuliahan hingga menyelesaikan proposal skripsi ini.
8. Teman-teman seluruh Mahasiswa Ilmu Administrasi Bisnis khususnya angkatan 2018 yang telah berperan banyak memberikan pengalaman berharga selama perkuliahan.

Penulis menyadari bahwa penulisan proposal ini masih jauh dari sempurna karena keterbatasan pengetahuan dan pengalaman yang penulis miliki. Oleh karena itu, penulis senantiasa mengharapkan kritik dan saran yang bersifat membangun demi kesempurnaan dan perbaikannya sehingga akhirnya laporan penyusunan proposal ini dapat memberikan manfaat bagi orang banyak serta bisa dikembangkan lagi lebih lanjut.

Banjarmasin, Maret 2025  
Penulis

  
Muhammad Seftiansyah  
NIM 1810412310004

# DAFTAR ISI

COVER .....	i
KATA PENGANTAR.....	ii
DAFTAR ISI.....	iv
DAFTAR TABEL .....	v
DAFTAR GAMBAR .....	vi
DAFTAR LAMPIRAN .....	vii
BAB I PENDAHULUAN .....	1
1.1. Latar Belakang .....	1
1.2. Rumusan Masalah .....	11
1.3. Tujuan Penelitian.....	11
1.4. Manfaat Penelitian.....	12
BAB II TINJAUAN PUSTAKA.....	13
2.1. Tinjauan Teori .....	13
2.1.1. Konsep Manajemen Keuangan .....	13
2.1.1.1. Pengertian Manajemen Keuangan .....	13
2.1.1.2. Fungsi Manajemen Keuangan.....	14
2.1.1.3. Tujuan Manajemen Keuangan.....	16
2.1.2. Konsep Laporan Keuangan.....	17
2.1.2.1. Pengertian Laporan Keuangan.....	17
2.1.2.2. Jenis-Jenis Laporan Keuangan.....	17
2.1.2.3. Tujuan Laporan Keuangan.....	19
2.1.3. Konsep Analisis Rasio Keuangan.....	20
2.1.3.1. Pengertian Analisis Rasio Keuangan.....	20
2.1.3.2. Klasifikasi Analisis Rasio Keuangan.....	21
2.1.4. Konsep Harga Saham.....	22
2.1.4.1. Pengertian Harga Saham.....	22
2.1.4.2. Faktor Yang Mempengaruhi Harga Saham .....	23
2.1.5. <i>Return On Asset</i> (ROA) .....	25
2.1.6. <i>Return On Equity</i> (ROE).....	25
2.2. Hasil Penelitian Terdahulu .....	27
2.3. Hipotesis dan Model Penelitian.....	34
2.3.1. Hipotesis Penelitian .....	34
2.3.1.1. Pengaruh Kausalitas <i>Return On Asset</i> (ROA) Terhadap Harga Saham .....	34
2.3.1.2. Pengaruh Kausalitas <i>Return On Equity</i> (ROE) Terhadap Harga Saham .....	35
2.3.1.3. Model Penelitian .....	36
BAB III METODE PENELITIAN.....	37
3.1. Pendekatan Penelitian.....	37
3.2. Desain Penelitian.....	38
3.3. Objek Penelitian .....	38
3.4. Populasi dan Sampel ... ..	38
3.4.1. Populasi.....	38

3.4.2.	Besar Sampel .....	40
3.5.	Definisi Operasional Variabel Penelitian.....	41
3.5.1.	Variabel Independen (X) .....	41
3.5.2.	Variabel Dependen (Y) .....	41
3.6.	Teknik Pengumpulan Data .....	44
3.7.	Teknik Analisis Data .....	44
3.7.1.	Statistik Deskriptif. ....	44
3.7.2.	Uji Asumsi Klasik .....	44
3.7.3.	Analisis Regresi Linier Berganda .....	47
3.7.4.	Pengujian Hipotesis .....	48
3.7.5.	Uji Regresi Secara Parsial (Uji t).....	48
3.7.6.	Uji Regresi Secara Simultan (Uji F) .....	49
3.7.7.	Uji Koefisien Determinan (R <sup>2</sup> ).....	49
DAFTAR PUSTAKA .....		51
LAMPIRAN		

## DAFTAR TABEL

No	Judul	Halaman
Tabel 1.1	Perkembangan Harga Saham Perusahaan Industri Sektor Farmasi Yang Terdaftar di Bursa Efek Indonesia (BEI) Periode 2019-2024.....	5
Tabel 1.2	Perkembangan <i>Return On Asset</i> (ROA) Pada Perusahaan Industri Sektor Farmasi Yang Terdaftar di Bursa Efek Indonesia (BEI) Periode 2019-2024 .....	8
Tabel 1.3	Perkembangan <i>Return On Equity</i> (ROE) Pada Perusahaan Industri Sektor Farmasi Yang Terdaftar di Bursa Efek Indonesia (BEI) Periode 2019-2024 .....	9
Tabel 2.1	Penelitian Terdahulu.....	27
Tabel 3.1	Populasi Sektor Farmasi di Bursa Efek Indonesia (BEI) Periode 2019-2024.....	39
Tabel 3.2	Kriteria Sampel Sektor Farmasi di Bursa Efek Indonesia (BEI) Periode 2019-2024.....	40
Tabel 3.3	Sampel Sektor Farmasi di Bursa Efek Indonesia (BEI) Periode 2019-2024.....	40
Tabel 3.4	Definisi Operasional Variabel .....	43
Tabel 3.5	Pedoman Interpretasi Koefisien Determinasi .....	50

## DAFTAR GAMBAR

No	Judul	Halaman
Gambar 1.1	Pertumbuhan Sub Sektor Farmasi Tahun 2018-2023 .....	3
Gambar 2.1	Model Penelitian .....	28

## LEMBAR PENGESAHAN

PENGARUH *RETURN ON ASSET* (ROA) DAN *RETURN ON EQUITY* (ROE) TERHADAP HARGA SAHAM PADA PERUSAHAAN FARMASI YANG TERDAFTAR DI BURSA EFEK INDONESIA (BEI) PERIODE 2019-2024

A. Nama Mahasiswa : Muhammad Seftiansyah  
NIM : 1810412310004

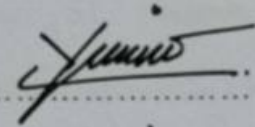
B. Telah disetujui, lulus dan disahkan sebagai Skripsi Administrasi Bisnis, Fakultas Ilmu Sosial dan Ilmu Politik, Universitas Lambung Mangkurat.

C. Tim Penguji:

a. Pembimbing

Hj. Nurul Wahyuni, S.Sos., M.A.B.


NIP. 197511052001122001

()

b. Penguji I

Noor Hidayati, S. Sos., M.AB

NIP. 197805242006042001

()

c. Penguji II

Novia Nour Halisa, S.Si, M.Si

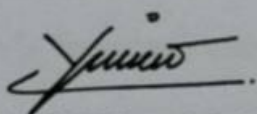
NIP. 199211262019032026

()

Banjarmasin, Juni 2025

Koordinator Program Studi

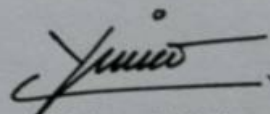
Administrasi Bisnis



Hj. Nurul Wahyuni, S.Sos., M.A.B.

NIP. 197511052001122001


Ketua Pembimbing



Hj. Nurul Wahyuni, S.Sos., M.A.B.

NIP. 197511052001122001

Mengetahui  
Dekan FISIP ULM



Prof. Dr. H. Budi Suryadi, S.Sos., M.Si.

NIP. 197301221998021001

## ABSTRACT

*Muhammad Seftiansyah, 1810412310004, 2025, Effect of Return on Asset (ROA) and Return on Equity (ROE) on Stock Price of Pharmaceutical Companies Listed on the Indonesia Stock Exchange (IDX) for the Periode 2019-2024, Under Guidance of Nurul Wahyuni.*

*This research aims to examine the effect of return on assets (ROA) and return on equity (ROE) on stock price of pharmaceutical companies listed on the Indonesia stock exchange (IDX) for the periode 2019-2024. This research uses quantitative approach. Sample were selected are 48 annual financial statements with purposive sampling technique. Data were collected using a documentation and data analysis by multiple regression.*

*The results of this study indicate that return on assets (ROA) has no significant partial effet on stock prices, return on equity (ROE) has no significant partial effect on stock prices. Furthermore, return on assets (ROA) and return on equity (ROE) do not have a simultaneous effect on stock prices.*

**Keywords:** *Return on Assets (ROA), Return on Equity (ROE), Stock Prices*

## ABSTRAK

Muhammad Seftiansyah, 1810412310004, 2025, Pengaruh *Return on Assets* (ROA) dan *Return on Equity* (ROE) terhadap Harga Saham pada Perusahaan Farmasi Yang Terdaftar di Bursa Efek Indonesia (BEI) Periode 2019-2024, di bawah Bimbingan: Nurul Wahyuni.

Penelitian ini bertujuan untuk menguji Return on Assets (ROA) dan Return on Equity (ROE) terhadap harga saham pada perusahaan farmasi yang terdaftar di Bursa Efek Indonesia (BEI) pada periode 2019-2024. Pendekatan yang digunakan adalah pendekatan kuantitatif. Sampel diambil sebanyak 48 laporan keuangan dengan teknik purposive sampling. Pengumpulan data menggunakan metode dokumentasi dan analisis data menggunakan regresi linier berganda.

Hasil penelitian ini menunjukkan bahwa Return on Assets (ROA) tidak berpengaruh signifikan secara parsial terhadap harga saham, Return on Equity (ROE) tidak berpengaruh signifikan secara terhadap harga saham. Return on Assets (ROA dan Return on Equity (ROE) tidak berpengaruh secara simultan terhadap harga saham.

Kata kunci: Return on Assets, Return on Equity, Harga Saham.