

**SKRIPSI**

**PENGARUH KINERJA KEUANGAN, KEBIJAKAN DIVIDEN,  
KEPEMILIKAN MANAJERIAL, DAN PERTUMBUHAN PERUSAHAAN  
TERHADAP NILAI PERUSAHAAN PADA PERUSAHAAN  
MANUFAKTUR YANG TERDAFTAR DI BEI  
TAHUN 2018-2021**



Diajukan Untuk Melengkapi Persyaratan Dalam Memperoleh  
Gelar Sarjana Akuntansi

**Oleh:**

**ALIF SETYAWATI**

**NIM. 1810313620010**

**PROGRAM STUDI: AKUNTANSI**

**FAKULTAS EKONOMI DAN BISNIS  
UNIVERSITAS LAMBUNG MANGKURAT  
BANJARMASIN**

**2024**

**LEMBAR LEGALITAS**

**PENGARUH KINERJA KEUANGAN, KEBIJAKAN DIVIDEN,  
KEPEMILIKAN MANAJERIAL, DAN PERTUMBUHAN PERUSAHAAN  
TERHADAP NILAI PERUSAHAAN PADA PERUSAHAAN  
MANUFAKTUR YANG TERDAFTAR DI BEI**

**TAHUN 2018-2021**

Yang dipersiapkan dan disusun oleh:


**ALIF SETYAWATI**

**NIM. 1810313620010**

Telah dipertahankan di depan Tim Penguji pada tanggal 28 Juni 2024

Dan dinyatakan telah memenuhi syarat untuk diterima

Pembimbing



Dr. Monica Rahardian Ary Helmina, S.E., M.Si, CRA

NIP. 19780813 20051 2 001

Penguji I



Pusvita Indria Mei Susilowati, S.E, MSA, Ak, CA, CPFR

NIP. 19800525 200501 2 006

Penguji II



Melinda Wijaya, S.Ak, M.A

NIP. 19960114 202203 2 013

Mengetahui,

Koordinator Program Studi S1 Akuntansi



Alfian, SE, M.Si, Ak, CA, CPS (Aus)

NIP. 19750321 200312 1 001

## LEMBAR PENGESAHAN UJIAN SKRIPSI


FAKULTAS EKONOMI DAN BISNIS

UNIVERSITAS LAMBUNG MANGKURAT


Nama : Alif Setyawati  
NIM : 1810313620010  
Jurusan : S1 Akuntansi  
Judul Skripsi : Pengaruh Kinerja Keuangan, Kebijakan Dividen,  
Kepemilikan Manajerial, Dan Pertumbuhan  
Perusahaan Terhadap Nilai Perusahaan Pada  
Perusahaan Manufaktur Yang Terdaftar Di Bei  
Tahun 2018-2021  
Mata Kuliah Pokok : Akuntansi Keuangan  
Ujian Dilaksanakan : Jumat, 28 Juni 2024 (Pukul 09.00 – 11.00  
WITA)

**TIM PENGUJI**

Pembimbing : Dr. Monica Rahardian Ary Helmina S.E., M.Si,  
CRA

  
(.....)

Penguji I : Pusvita Indria Mei Susilowati, S.E, MSA, Ak,  
CA

  
(.....)

Penguji II : Melinda Wijaya, S.Ak, MA

  
(.....)

**BERITA ACARA PERBAIKAN SKRIPSI**

Berdasarkan hasil ujian skripsi yang telah dilaksanakan oleh mahasiswa Fakultas Ekonomi dan Bisnis Universitas Lambung Mangkurat:


Nama : Alif Setyawati  
NIM : 1810313620010  
Program Studi : S-1 Akuntansi  
Judul Skripsi : Pengaruh Kinerja Keuangan, Kebijakan Dividen, Kepemilikan Manajerial, dan Pertumbuhan Perusahaan Terhadap Nilai Perusahaan Pada Perusahaan Manufaktur Yang Terdaftar di BEI Tahun 2018-2021  
Hari, Tanggal Ujian : Jumat, 28 Juni 2024  
Waktu, Tempat : 09.00 – 11.00 WITA & Ruang kuliah C-1

Dengan ini telah melakukan perbaikan skripsi berdasarkan saran Tim Penguji.

Demikian Berita Acara Perbaikan Skripsi yang telah mendapatkan persetujuan dari

Tim Penguji

Mengetahui,  
Dosen Pembimbing



Dr. Monica Rahardian Ary Helmina, S.E., M.Si, CRA  
NIP. 19780813 20051 2 001

Banjarmasin, 18 Juli 2024  
Mahasiswa



Alif Setyawati  
NIM. 1810313620010

Koordinator Program Studi S1 Akuntansi



Alfian, SE, M.Si, Ak, CA, CPS (Aus)  
NIP. 19750321 200312 1 001

## SURAT PERNYATAAN ORISINALITAS

Saya yang bertanda tangan di bawah ini menyatakan dengan sesungguhnya, bahwa Skripsi ini merupakan hasil penelitian yang telah saya lakukan. Segala kutipan dan bantuan dari berbagai sumber telah diungkapkan sebagaimana mestinya. Skripsi ini belum pernah dipublikasikan untuk keperluan lain oleh siapapun juga. Apabila dikemudian hari ternyata pernyataan saya ini tidak benar, maka saya bersedia menerima akibat hukum dari ketidakbenaran pernyataan tersebut.

Banjarmasin, 31 Mei 2024  
Yang membuat pernyataan,



Alif Setyawati  
NIM. 1810313620010

## KATA PENGANTAR

Puji Syukur dipanjatkan kehadirat Allah SWT atas Rahmat dan karunia-Nya peneliti dapat menyelesaikan Skripsi yang berjudul “pengaruh kinerja keuangan, kebijakan dividen, kepemilikan manajerial, dan pertumbuhan perusahaan terhadap nilai perusahaan pada perusahaan manufaktur yang terdaftar di Bursa Efek Indonesia tahun 2018-2021”. Shalawat serta salam tidak lupa dicurahkan kepada Nabi Muhammad SAW yang telah membimbing kita di jalan yang dirahmati-Nya

Skripsi ini ditulis dalam rangka memenuhi syarat untuk memperoleh gelar Sarjana Akuntansi di Fakultas Ekonomi dan Bisnis Universitas Lambung Mangkurat Banjarmasin. Penulis menyadari akan keterbatasan pengetahuan dan kemampuan yang ada pada diri, sehingga skripsi ini masih terdapat beberapa kekurangan dan kelemahan. Untuk itu penulis sangat mengharapkan kritik dan saran dari berbagai pihak demi kesempurnaan skripsi ini.

Selama penyelesaian penyusunan skripsi ini penulis merasa banyak mendapat bantuan ide, gagasan, arahan, bimbingan, dukungan, dan semangat yang tak pernah habis dari berbagai pihak. Oleh karena itu, pada kesempatan dengan segala kerendahan hati peneliti mengucapkan terima kasih kepada:

1. Bapak Prof. Dr. H. Ahmad Yunani, S.E., M.Si selaku Dekan Fakultas Ekonomi dan Bisnis Universitas Lambung Mangkurat.
2. Bapak Alfian, S.E., M.Si, Ak, CA, CPS (Aus) selaku Koordinator program studi S1 Akuntansi Fakultas Ekonomi dan Bisnis Universitas Lambung Mangkurat.

3. Ibu Dr. Monica Rahardian Ary Helmina, S.E., M.Si selaku dosen pembimbing skripsi yang telah meluangkan waktu untuk memberikan bimbingan, saran, arahan, nasehat dan dukungan penuh selama proses penulisan skripsi sehingga peneliti dapat menyelesaikan skripsi ini dengan baik.
4. Ibu Pusvita Indria Mei Susilowati, S.E., MSA., Ak, CA selaku dosen penguji I yang telah memberikan masukan, saran, dan arahan dalam penyusunan skripsi ini.
5. Ibu Melinda Wijaya, S.Ak, MA selaku dosen penguji II yang telah memberikan masukan, saran, dan arahan dalam penyusunan skripsi ini.
6. Ibu Dr. Monica Rahardian Ary Helmina, S.E., M.Si selaku dosen penasihat akademik yang telah membantu untuk memberikan bimbingan dan konsultasi selama menjalani perkuliahan.
7. Seluruh dosen pengajar Fakultas Ekonomi dan Bisnis Universitas Lambung Mangkurat yang telah memberikan ilmu bermanfaat selama menempuh perkuliahan.
8. Seluruh staff akademik Fakultas Ekonomi dan Bisnis Universitas Lambung Mangkurat yang telah banyak membantu kelancaran proses perkuliahan.
9. Kedua orang tua peneliti, yaitu Bapak Sartowiyono dan Ibu Rahmawati yang tidak hentinya memberikan dukungan, materi, doa tiada henti, semangat, motivasi, nasihat, kasih sayang dan kesabaran yang tidak terkira sehingga peneliti mampu menyelesaikan skripsi ini dengan baik. Skripsi ini saya persembahkan khusus untuk kedua orang tua peneliti.

10. Widya Triastuti selaku adik peneliti yang senantiasa memberikan dukungan untuk kesuksesan dan ikut menyemangati dalam proses penulisan skripsi ini.
11. Kepada Christin, Risma, Rani, dan Memel sebagai teman baik yang terlibat secara tidak langsung dalam memberikan dukungan moral dan emosional bagi peneliti selama pelaksanaan penelitian dan penyusunan skripsi dan menjadi teman baik selama masa perkuliahan di kampus.
12. Kepada teman-teman klinik peneliti Ara, Abel, Nana, Emey, Kak Putri, drg. Kiki, drg. Bella, dr. Amini yang telah memberikan motivasi dan semangat kepada saya.
13. Semua pihak lainnya yang turut mendoakan dan memberikan bantuan dalam segala hal, khususnya di dalam penulisan skripsi ini baik secara langsung maupun tidak langsung, yang tidak bisa peneliti sebutkan namanya satu persatu.
14. Untuk diri saya sendiri, terima kasih telah bertahan hingga titik ini. Terima kasih telah bisa menyelesaikan skripsi di tahun yang penuh kejutan ini. Terima kasih sudah bertahan sejauh ini walaupun pemikiran menyerah sering terlintas dalam benak pada saat peneliti berada dalam posisi terendah.

Banjarmasin, 31 Mei 2024

Peneliti,

Alif Setyawati

## ABSTRACT

*Alif Setyawati. 2024. The influence of financial performance, dividend policy, managerial ownership and company growth on company value in manufacturing companies listed on the Indonesia Stock Exchange in 2018-2021. Advisor: Dr. Monica Rahardian Ary Helmina, S.E., M.Si*

*This research was conducted to analyze the influence of financial performance, dividend policy, managerial ownership, and company growth on company value in manufacturing companies listed on the Indonesia Stock Exchange in 2018-2021.*

*This research method uses a quantitative approach with the type of research used is explanatory research and the type of research in this research is associative research. The population is 213 companies with a sampling technique using purposive sampling technique and the sample for this research is 34 companies and the data used as a sample is 136 data from companies. The research instrument uses documentation. Data analysis uses multiple linear regression analysis, T test and F test.*

*The research results show that Return on Assets has a significant positive effect on company value in manufacturing companies listed on the Indonesia Stock Exchange in 2018-2021. Current Ratio does not have a significant effect on company value in manufacturing companies listed on the Indonesia Stock Exchange in 2018-2021. Total Asset Turn Over does not have a significant effect on company value in manufacturing companies listed on the Indonesian Stock Exchange in 2018-2021. Debt to Equity Ratio does not have a significant effect on company value in manufacturing companies listed on the Indonesia Stock Exchange in 2018-2021. Dividend policy does not have a significant effect on company value in manufacturing companies listed on the Indonesia Stock Exchange in 2018-2021. Managerial ownership does not have a significant effect on company value in manufacturing companies listed on the Indonesia Stock Exchange in 2018-2021. Company growth has a significant positive effect on company value in manufacturing companies listed on the Indonesia Stock Exchange in 2018-2021.*

*Keywords: Return on Assets, Current Ratio, Total Asset Turn Over, Debt to Equity Ratio, Dividend policy, Managerial ownership, Company growth, Company value*

## ABSTRAK

Alif Setyawati. 2024. Pengaruh Kinerja Keuangan, Kebijakan Dividen, Kepemilikan Manajerial, Dan Pertumbuhan Perusahaan Terhadap Nilai Perusahaan Pada Perusahaan Manufaktur Yang Terdaftar Di BEI Tahun 2018-2021. Pembimbing: Dr. Monica Rahardian Ary Helmina, S.E., M.Si

Penelitian ini dilakukan untuk menganalisis pengaruh kinerja keuangan, kebijakan dividen, kepemilikan manajerial, dan pertumbuhan perusahaan terhadap nilai perusahaan pada perusahaan manufaktur yang terdaftar di Bursa Efek Indonesia tahun 2018-2021.

Metode penelitian ini menggunakan pendekatan kuantitatif dengan jenis penelitian yang dipakai adalah explanatory research dan Tipe penelitian pada penelitian ini adalah penelitian asosiatif. Populasi adalah 213 Perusahaan dengan Teknik pengambilan sampel menggunakan teknik *purposive sampling* dan Sampel penelitian ini berjumlah 34 perusahaan dan data yang dijadikan sampel adalah 136 data dari perusahaan. Instrumen penelitian menggunakan dokumentasi. Analisis data menggunakan analisis regresi linear berganda, uji T dan uji F.

Hasil Penelitian menunjukkan bahwa *Return on Asset* berpengaruh positif signifikan terhadap nilai perusahaan pada perusahaan manufaktur yang terdaftar di Bursa Efek Indonesia tahun 2018-2021. *Current Ratio* tidak berpengaruh signifikan terhadap nilai perusahaan pada perusahaan manufaktur yang terdaftar di Bursa Efek Indonesia tahun 2018-2021. *Total Asset Turn Over* tidak berpengaruh signifikan terhadap nilai perusahaan pada perusahaan manufaktur yang terdaftar di Bursa Efek Indonesia tahun 2018-2021. *Debt to Equity Ratio* tidak berpengaruh signifikan terhadap nilai perusahaan pada perusahaan manufaktur yang terdaftar di Bursa Efek Indonesia tahun 2018-2021. Kebijakan dividen tidak berpengaruh signifikan terhadap nilai perusahaan pada perusahaan manufaktur yang terdaftar di Bursa Efek Indonesia tahun 2018-2021. Kepemilikan manajerial tidak berpengaruh signifikan terhadap nilai perusahaan pada perusahaan manufaktur yang terdaftar di Bursa Efek Indonesia tahun 2018-2021. Pertumbuhan perusahaan berpengaruh positif signifikan terhadap nilai perusahaan pada perusahaan manufaktur yang terdaftar di Bursa Efek Indonesia tahun 2018-2021.

Kata kunci: *Return on Asset*, *Current Ratio*, *Total Asset Turn Over*, *Debt to Equity Ratio*, Kebijakan dividen, Kepemilikan manajerial, Pertumbuhan perusahaan, nilai perusahaan

## DAFTAR ISI

<b>DAFTAR ISI.....</b>	<b>ii</b>
<b>BAB I PENDAHULUAN .....</b>	<b>1</b>
1.1 Latar Belakang .....	1
1.2 Perumusan Masalah .....	17
1.3 Tujuan Penelitian .....	17
1.4 Manfaat Penelitian .....	18
1.5 Sistematika Pembahasan .....	19
<b>BAB II TINJAUAN PUSTAKA.....</b>	<b>21</b>
2.1 Landasan Teori .....	21
2.1.1 Teori Sinyal ( <i>Signalling Theory</i> ).....	21
2.1.2 Nilai Perusahaan .....	23
2.1.2.1 Pengukuran Nilai Perusahaan .....	25
2.1.2.2 Faktor-Faktor yang Mempengaruhi Nilai Perusahaan .....	30
2.1.3 Kinerja Keuangan.....	35
2.1.3.1 Rasio Keuangan.....	37
2.1.3.2 Bentuk-bentuk rasio Keuangan .....	38
2.1.3.3 Laporan keuangan .....	51
2.1.3.4 Tujuan laporan keuangan .....	52
2.1.3.5 Jenis laporan keuangan.....	53
2.1.3.6 Analisis laporan keuangan.....	54
2.1.4 Kebijakan Dividen.....	56
2.1.5 Kepemilikan Manajerial .....	61
2.1.6 Pertumbuhan Perusahaan.....	63
2.2 Hasil Penelitian Sebelumnya.....	65
<b>BAB III KERANGKA KONSEPTUAL DAN HIPOTESIS PENELITIAN.....</b>	<b>75</b>
3.1 Kerangka Konseptual .....	75
3.2 Hipotesis Penelitian.....	82
3.2.1 Pengaruh <i>Return on Assets</i> terhadap Nilai Perusahaan .....	82
3.2.2 Pengaruh <i>Current Ratio</i> terhadap Nilai Perusahaan.....	83
3.2.3 Pengaruh Total Asset Turn Over terhadap Nilai Perusahaan.....	84
3.2.4 Pengaruh <i>Debt Equity Ratio</i> terhadap Nilai Perusahaan .....	85

3.2.5 Pengaruh Kebijakan Dividen terhadap Nilai Perusahaan.....	86
3.2.6 Pengaruh Kepemilikan Manajerial terhadap Nilai Perusahaan .....	88
3.2.7 Pengaruh Pertumbuhan Perusahaan terhadap Nilai Perusahaan .....	89
<b>BAB IV METODE PENELITIAN .....</b>	<b>92</b>
4.1 Ruang Lingkup Penelitian.....	92
4.2 Jenis Penelitian.....	92
4.3 Tempat/Lokasi Penelitian.....	93
4.4 Unit Analisis .....	93
4.5 Populasi dan Sampel .....	93
4.6 Variabel dan Definsi Operasional Variabel .....	97
4.6.1 Variabel Dependen .....	97
4.6.2 Variabel Independen.....	98
4.7 Teknik Pengumpulan Data.....	103
4.8 Teknik Analisis Data.....	103
4.8.1 Statistik Deskriptif.....	103
4.8.2 Uji Asumsi Klasik .....	104
4.8.3 Analisis Regresi Linear Berganda.....	106
4.8.4 Uji Hipotesis.....	107
<b>BAB V HASIL PENELITIAN DAN PEMBAHASAN .....</b>	<b>109</b>
5.1 Gambaran Umum Objek Penelitian .....	109
5.1.1 Gambaran Umum Bursa Efek Indonesia .....	109
5.1.2 Ringkasan Umum Profil Perusahaan .....	110
5.2 Hasil dan Analisis .....	135
5.2.1 Statistik Deskriptif .....	136
5.2.1.1 Nilai Perusahaan (Y).....	136
5.2.1.2 <i>Return of asset</i> (X1).....	137
5.2.1.3 <i>Current Ratio</i> (X2) .....	138
5.2.1.4 <i>Total Asset Turn Over</i> (X3) .....	139
5.2.1.5 <i>Debt to Equity Ratio</i> (X4) .....	139
5.2.1.6 Kebijakan Deviden (X5).....	140
5.2.1.7 Kepemilikan Manajerial (X6) .....	141
5.2.1.8 Pertumbuhan Perusahaan (X7) .....	142

5.2.2 Uji Asumsi Klasik .....	142
5.2.2.1 Uji Normalitas.....	142
5.2.2.2 Uji Multikolinearitas .....	143
5.2.2.3 Uji Heterokedastisitas .....	144
5.2.3 Analisis Regresi Linear Berganda.....	145
5.2.4 Koefisiensi Determinasi .....	148
5.2.5 Pengujian Hipotesis .....	148
5.2.5.1 Uji t .....	148
5.2.5.2 Uji f .....	152
5.2.6 Pembahasan Hasil Penelitian .....	152
5.2.6.1 Pengaruh <i>Return of Asset</i> Terhadap Nilai Perusahaan.....	152
5.2.6.2 Pengaruh <i>Current Ratio</i> Terhadap Nilai Perusahaan .....	154
5.2.6.3 Pengaruh <i>Total Asset Turn Over</i> Terhadap Nilai Perusahaan .....	156
5.2.6.4 Pengaruh <i>Debt to Equity Ratio</i> Terhadap Nilai Perusahaan .....	158
5.2.6.5 Pengaruh Kebijakan Deviden Terhadap Nilai Perusahaan .....	159
5.2.6.6 Pengaruh Kepemilikan Manajerial Terhadap Nilai Perusahaan .....	161
5.2.6.7 Pengaruh Pertumbuhan Perusahaan Terhadap Nilai Perusahaan .....	163
5.3 Ringkasan Hasil Penelitian .....	165
5.4 Implikasi Hasil Penelitian .....	168
5.4.1 Implikasi Teoritis .....	168
5.4.2 Implikasi Praktis.....	169
5.5 Keterbatasan Penelitian .....	170
<b>BAB VI PENUTUP .....</b>	<b>171</b>
6.1 Kesimpulan .....	171
6.2 Saran .....	172
<b>DAFTAR PUSTAKA.....</b>	<b>175</b>

## DAFTAR TABEL

Tabel 2.1 Hasil Penelitian Sebelumnya .....	65
Tabel 4.1 Tahapan Seleksi Sampel Berdasarkan Kriteria.....	95
Tabel 4.2 Sampel Penelitian.....	96
Tabel 4.3 Definisi Operasional Variabel.....	102
Tabel 5.1 Rasio ROA, CR, TATO, DER, DPR, <i>Growth</i> dan PBV .....	111
Tabel 5.2 Rasio ROA, CR, TATO, DER, DPR, <i>Growth</i> dan PBV .....	112
Tabel 5.3 Rasio ROA, CR, TATO, DER, DPR, <i>Growth</i> dan PBV .....	113
Tabel 5.4 Rasio ROA, CR, TATO, DER, DPR, <i>Growth</i> dan PBV .....	114
Tabel 5.5 Rasio ROA, CR, TATO, DER, DPR, <i>Growth</i> dan PBV .....	114
Tabel 5.6 Rasio ROA, CR, TATO, DER, DPR, <i>Growth</i> dan PBV .....	115
Tabel 5.7 Rasio ROA, CR, TATO, DER, DPR, <i>Growth</i> dan PBV .....	116
Tabel 5.8 Rasio ROA, CR, TATO, DER, DPR, <i>Growth</i> dan PBV .....	117
Tabel 5.9 Rasio ROA, CR, TATO, DER, DPR, <i>Growth</i> dan PBV .....	117
Tabel 5.10 Rasio ROA, CR, TATO, DER, DPR, <i>Growth</i> dan PBV .....	118
Tabel 5.11 Rasio ROA, CR, TATO, DER, DPR, <i>Growth</i> dan PBV .....	119
Tabel 5.12 Rasio ROA, CR, TATO, DER, DPR, <i>Growth</i> dan PBV .....	120
Tabel 5.13 Rasio ROA, CR, TATO, DER, DPR, <i>Growth</i> dan PBV .....	120
Tabel 5.14 Rasio ROA, CR, TATO, DER, DPR, <i>Growth</i> dan PBV .....	121
Tabel 5.15 Rasio ROA, CR, TATO, DER, DPR, <i>Growth</i> dan PBV .....	122
Tabel 5.16 Rasio ROA, CR, TATO, DER, DPR, <i>Growth</i> dan PBV .....	123
Tabel 5.17 Rasio ROA, CR, TATO, DER, DPR, <i>Growth</i> dan PBV .....	123
Tabel 5.18 Rasio ROA, CR, TATO, DER, DPR, <i>Growth</i> dan PBV .....	124
Tabel 5.19 Rasio ROA, CR, TATO, DER, DPR, <i>Growth</i> dan PBV .....	125
Tabel 5.20 Rasio ROA, CR, TATO, DER, DPR, <i>Growth</i> dan PBV .....	126
Tabel 5.21 Rasio ROA, CR, TATO, DER, DPR, <i>Growth</i> dan PBV .....	127
Tabel 5.22 Rasio ROA, CR, TATO, DER, DPR, <i>Growth</i> dan PBV .....	127
Tabel 5.23 Rasio ROA, CR, TATO, DER, DPR, <i>Growth</i> dan PBV .....	128
Tabel 5.24 Rasio ROA, CR, TATO, DER, DPR, <i>Growth</i> dan PBV .....	129
Tabel 5.25 Rasio ROA, CR, TATO, DER, DPR, <i>Growth</i> dan PBV .....	129
Tabel 5.26 Rasio ROA, CR, TATO, DER, DPR, <i>Growth</i> dan PBV .....	130
Tabel 5.27 Rasio ROA, CR, TATO, DER, DPR, <i>Growth</i> dan PBV .....	131
Tabel 5.28 Rasio ROA, CR, TATO, DER, DPR, <i>Growth</i> dan PBV .....	132
Tabel 5.29 Rasio ROA, CR, TATO, DER, DPR, <i>Growth</i> dan PBV .....	132
Tabel 5.30 Rasio ROA, CR, TATO, DER, DPR, <i>Growth</i> dan PBV .....	133
Tabel 5.31 Rasio ROA, CR, TATO, DER, DPR, <i>Growth</i> dan PBV .....	134
Tabel 5.32 Rasio ROA, CR, TATO, DER, DPR, <i>Growth</i> dan PBV .....	135
Tabel 5.33 Rasio ROA, CR, TATO, DER, DPR, <i>Growth</i> dan PBV .....	135
Tabel 5.34 Rasio ROA, CR, TATO, DER, DPR, <i>Growth</i> dan PBV .....	136
Tabel 5.35 Statistik Deskriptif .....	137
Tabel 5.36 Hasil Uji Normalitas .....	144
Tabel 5.37 Hasil Uji Multikolinearitas .....	145
Tabel 5.38 Hasil Uji Heterokedastisitas.....	146
Tabel 5.39 Analisis Regresi Linear Berganda .....	147

Tabel 5.40 Hasil Koefisiensi Determinasi ( $R^2$ ).....	149
Tabel 5.41 Hasil Uji Statistik t .....	150
Tabel 5.42 Hasil Uji Statistik f .....	153
Tabel Ringkasan Penelitian .....	166

## DAFTAR GAMBAR

Gambar 3.1 Kerangka Pikir .....	81
Gambar 3.2 Model Penelitian .....	91