

**FAKTOR YANG MEMPENGARUHI RUMAH TANGGA
MISKIN DI DESA SINAR BULAN KECAMATAN SATUI
KABUPATEN TANAH BUMBU**

SKRIPSI

Untuk Memenuhi Sebagian Persyaratan

Guna Mencapai Derajat S-1

HADITSA SALMA NUGRAHA

NIM. 2010416320031



PROGRAM STUDI GEOGRAFI

**KEMENTERIAN PENDIDIKAN TINGGI, SAINS, DAN TEKNOLOGI
UNIVERSITAS LAMBUNG MANGKURAT
FAKULTAS ILMU SOSIAL DAN ILMU POLITIK
BANJARMASIN
2025**

HALAMAN PERNYATAAN SKRIPSI

Dengan ini saya menyatakan bahwa dalam Skripsi ini tidak terdapat karya yang pernah diajukan untuk memperoleh gelar kesarjanaan di suatu perguruan tinggi, juga tidak terdapat karya atau pendapat yang pernah ditulis atau diterbitkan oleh orang lain, kecuali yang secara tertulis diacu dalam naskah ini dan disebutkan dalam daftar pustaka.

Banjarmasin, 23 Juni 2025

Yang menyatakan,



(Haditsa Salma Nugraha)

NIM. 2010416320031


HALAMAN PERSETUJUAN SKRIPSI

Nama Penulis : Haditsa Salma Nugraha
NIM : 2010416320031

Proposal skripsi telah disetujui :

Tanggal : Senin, 23 Juni 2025

Pembimbing,



(Dr. Norma Yuni Kartika, M.Sc., M.Pd)

NIP. 198306032008012009

LEMBAR PENGESAHAN SKRIPSI


FAKTOR YANG MEMPENGARUHI RUMAH TANGGA MISKIN DI DESA SINAR BULAN KECAMATAN SATUI KABUPATEN TANAH BUMBU

- A. Nama Mahasiswa : Haditsa Salma Nugraha NIM 2010416320031
Dinyatakan lulus dengan nilai 89,33 dalam ujian mempertahankan skripsi
- B. Tingkat Sarjana (S1) Geografi Fakultas Ilmu Sosial dan Ilmu Politik
Universitas Lambung Mangkurat pada tanggal:
- C. Tim Penguji
- a. Ketua
(Dr. Norma Yuni Kartika, M.Pd., M.Sc)
NIP. 19830632008012009
- b. Penguji I
(Dr. Taufik Arbain, S.Sos., M.Si.)
NIP. 197403072002121003
- c. Penguji II
(Dr. M. Nur Iman Ridwan, S.Sos., M.Si.)
NIP. 197706012002121001



Mengetahui
Dekan
FISIP ULM,

Banjarmasin, 23 Juni 2025
Koordinator
Program Studi Geografi,



Prof. Dr. H. Budi Suryadi, S.Sos., M.Si.
NIP. 19730122 199802 1 001



Ghinia Anastasia Muhtar, S.Si, M.Si.
NIP 19910608 202204 2 002

BERITA ACARA UJIAN SKRIPSI



KEMENTERIAN PENDIDIKAN TINGGI, SAINS,
DAN TEKNOLOGI
UNIVERSITAS LAMBUNG MANGKURAT
FAKULTAS ILMU SOSIAL DAN ILMU POLITIK
Jalan Brigjen H. Hasan Basry Banjarmasin 70123
Telepon : (0511) 3304595 Laman : <http://fisip.ulm.ac.id/>

BERITA ACARA UJIAN SKRIPSI

Pada hari ini Senin tanggal 23 bulan Juni tahun 2025, Tim Penguji yang ditunjuk oleh Dekan Fakultas Ilmu Sosial dan Ilmu Politik Universitas Lambung Mangkurat Banjarmasin dengan surat Nomor: 3438/UN8.1.13/KP.10.00/2025 tanggal 20 Juni 2025 untuk menguji skripsi :

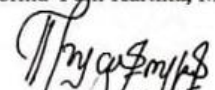
Nama : Haditsa Salma Nugraha
NIM : 2010416320031
Jurusan/Program Studi : Geografi
Judul Skripsi : Faktor Yang Mempengaruhi Rumah Tangga Miskin di Desa Sinar Bulan Kabupaten Tanah Bumbu



Tempat Ujian : Ruang Sidang Prodi Geografi FISIP ULM
Waktu Ujian : 09.00 WIB
Nilai : 89,33 (A)
Dinyatakan : Lulus / ~~Tidak Lulus~~


Demikian berita acara ini dibuat dan ditandatangani sesuai dengan peraturan Fakultas Ilmu Sosial dan Ilmu Politik Universitas Lambung Mangkurat Banjarmasin.

Dibuat di : Banjarmasin
Pada Tanggal : 23 Juni 2025

Tim Penguji,

Mahasiswa yang diuji, 1. Pembimbing Utama : Dr. Norma Yuni Kartika, M.Pd., M.Sc.
()


Haditsa Salma Nugraha 2. Penguji I : Dr. Taufik Arbain, S.Sos., M.Si
()

3. Penguji II : Dr. M. Nur Iman Ridwan, S.Sos., M.Si
()

Mengetahui/membenarkan :
Koordinator Program Studi Geografi,

Ghinia Anastasia Muhtar, S.Si., M.Si.
NIP. 199106082022042002

ABSTRACT

Nugraha, H. S. (2025), 2010416320031. “*Factors Affecting Poor Households in Sinar Bulan Village, Satui District, Tanah Bumbu Regency*” (Supervised by Dr. Norma Yuni Kartika, M.Sc., M.Pd.)

Poverty is a multidimensional issue that remains a significant challenge in Indonesia, including at the local level such as Sinar Bulan Village, Satui District, Tanah Bumbu Regency. Despite being located in an area with economic potential from the mining sector, the number of poor households in this village remains relatively high. This study aims to identify the characteristics of poor households in Sinar Bulan Village and to analyze the differences in the characteristics of male- and female-headed households.

This research employed a quantitative approach using a survey method. The sampling technique used was cluster random sampling. From a population of 873 poor households, a total of 90 samples were obtained, with 10 respondents selected from each neighborhood unit (RT). Data were collected through questionnaires and analyzed using descriptive statistics (univariate) and Chi-Square tests (bivariate) to examine differences based on the gender of the household head.

The results show that poverty in Sinar Bulan Village is influenced by four main dimensions. In the poverty dimension, low income, high expenditures, and limited productive assets are dominant factors contributing to household deprivation. In the powerlessness dimension, low education levels, limited access to decent employment, and dependence on social assistance weaken households' ability to improve their well-being. In the physical weakness dimension, poor health conditions and disabilities experienced by household heads reduce their work capacity. The vulnerability dimension is evident through inadequate housing conditions, limited sanitation and clean water access, and persistent intergenerational poverty. The study also found that female-headed households experience higher levels of vulnerability, particularly related to employment, income, and access to resources, indicating the need for gender-sensitive policy interventions.

Key Word : *Poverty, Poor Households, Head of Poor Household*

ABSTRAK

Nugraha, H. S. (2025), 2010416320031. “Faktor Yang Mempengaruhi Rumah Tangga Miskin di Desa Sinar Bulan Kecamatan Satui Kabupaten Tanah Bumbu” (Dibimbing Oleh Dr. Norma Yuni Kartika, M.Sc., M.Pd.)

Kemiskinan merupakan permasalahan multidimensional yang masih menjadi tantangan di Indonesia, termasuk pada tingkat lokal seperti Desa Sinar Bulan, Kecamatan Satui, Kabupaten Tanah Bumbu. Meskipun berada di wilayah yang memiliki potensi ekonomi dari sektor pertambangan, jumlah rumah tangga miskin di desa ini masih tergolong tinggi. Penelitian ini bertujuan untuk mengetahui karakteristik rumah tangga miskin di Desa Sinar Bulan serta menganalisis perbedaan karakteristik kepala rumah tangga miskin menurut jenis kelamin.

Penelitian ini menggunakan pendekatan kuantitatif dengan metode survei. Teknik pengambilan sampel menggunakan *cluster random sampling*. Dari populasi 873 rumah tangga miskin, diperoleh 90 sampel dengan pembagian masing-masing 10 responden di setiap RT. Data dikumpulkan melalui kuesioner, kemudian dianalisis menggunakan statistik deskriptif (univariat) dan uji *Chi-Square* (bivariat) untuk melihat perbedaan karakteristik berdasarkan jenis kelamin kepala rumah tangga.

Hasil penelitian menunjukkan bahwa kemiskinan di Desa Sinar Bulan dipengaruhi oleh empat dimensi utama. Pada dimensi kemiskinan, rendahnya pendapatan, tingginya pengeluaran, dan minimnya aset produktif menjadi faktor dominan yang memperkuat kondisi miskin rumah tangga. Pada dimensi ketidakberdayaan, rendahnya pendidikan, keterbatasan akses terhadap pekerjaan layak, dan ketergantungan pada bantuan sosial melemahkan kemampuan rumah tangga untuk meningkatkan kesejahteraan. Pada dimensi kelemahan fisik, kondisi kesehatan yang buruk serta adanya kecacatan pada kepala rumah tangga menghambat kapasitas kerja. Dimensi kerentanan tampak dari kondisi perumahan yang tidak layak, sanitasi dan air bersih yang terbatas, serta tingginya kemiskinan antar generasi. Penelitian ini juga menemukan bahwa rumah tangga yang dikepalai perempuan berada pada tingkat kerentanan lebih tinggi, terutama dalam aspek pekerjaan, pendapatan, dan akses sumber daya, sehingga membutuhkan intervensi kebijakan yang lebih sensitif terhadap gender.

Kata Kunci : Kemiskinan, Rumah Tangga Miskin, Kepala Rumah Tangga Miskin

KATA PENGANTAR

Puji syukur penyusun panjatkan kehadiran Allah Yang Maha Esa yang telah melimpahkan karunia beserta rahmat-Nya, sehingga penyusun dapat menyelesaikan skripsi dengan judul **“Faktor Yang Mempengaruhi Rumah Tangga Miskin Di Desa Sinar Bulan Kecamatan Satui Kabupaten Tanah Bumbu”**. Penelitian ini merupakan salah satu syarat yang harus dipenuhi mahasiswa Program Studi Geografi, Fakultas Ilmu Sosial dan Ilmu Politik, Universitas Lambung Mangkurat. Penelitian ini disusun atas kerjasama dan berkat bantuan dari berbagai pihak. Pada kesempatan ini penyusun mengucapkan terima kasih kepada:

1. Bapak Prof. Dr. Ahmad, S.E., M.Si. selaku Rektor Universitas Lambung Mangkurat.
2. Bapak Prof. Budi Suryadi, S.Sos., M.Si. selaku Dekan Fakultas Ilmu Sosial dan Ilmu Politik, Universitas Lambung Mangkurat.
3. Ibu Ghinia Anastasia Muhtar, S.Si., M.Si. selaku Koordinator Program Studi Geografi Fakultas Ilmu Sosial dan Ilmu Politik, Universitas Lambung Mangkurat.
4. Ibu Dr. Norma Yuni Kartika, M.Sc., M.Pd selaku dosen pembimbing akademik, pembimbing skripsi, dan pembimbing magang di Program Studi Geografi Fakultas Ilmu Sosial dan Ilmu Politik, Universitas Lambung Mangkurat.
5. Bapak Dr. Taufik Arbain, S.Sos., M.Si. selaku dosen penguji I dan bapak Dr. M. Nur Iman Ridwan, S.Sos., M.Si. selaku dosen penguji II.

6. Seluruh dosen di Program Studi Geografi, FISIP ULM yang memberikan dukungan moril.
7. Orang Tua dan keluarga saya atas do'a, dukungan dan motivasi yang telah diberikan selama penyusunan skripsi ini.
8. Barudak KKN Tematik Mahasiswa Peduli Stunting.
9. Teman-teman saya yang telah membantu hingga terselesaikannya skripsi ini, khususnya Intan, Ici, Tata, Silva, Pike, dan Yogi.

Penyusun menyadari adanya keterbatasan di dalam penyusunan skripsi ini. Besar harapan penyusun akan saran dan kritik yang bersifat membangun. Akhirnya Penyusun berharap agar laporan ini dapat bermanfaat bagi penyusun dan bagi pembaca sekalian.

Banjarmasin, 22 Juni 2025



(Haditsa Salma Nugraha)

NIM. 2010416320031

DAFTAR ISI

HALAMAN PERNYATAAN SKRIPSI	i
HALAMAN PERSETUJUAN SKRIPSI.....	ii
LEMBAR PENGESAHAN SKRIPSI	iii
BERITA ACARA UJIAN SKRIPSI.....	iii
ABSTRACT.....	v
ABSTRAK.....	vi
KATA PENGANTAR	vii
DAFTAR ISI.....	ix
DAFTAR GAMBAR	xi
DAFTAR TABEL.....	xii
BAB I PENDAHULUAN	1
1.1 Latar Belakang	1
1.2 Rumusan Masalah.....	10
1.3 Tujuan Penelitian	11
1.4 Manfaat Penelitian	11
1.5 Keaslian Penelitian.....	12
BAB II TINJAUAN PUSTAKA.....	16
2.1 Sumber Pustaka.....	16
2.1.1 Definisi Kemiskinan.....	16
2.1.2 Jenis Kemiskinan.....	19
2.1.3 Ciri-ciri Kemiskinan.....	21
2.1.4 Penduduk Rentan Miskin	25
2.1.5 Faktor Penyebab Kemiskinan.....	29
2.2 Landasan Teori.....	39
2.3 Kerangka Konsep Penelitian.....	43
BAB III METODE PENELITIAN.....	45
3.1 Lokasi Penelitian.....	45
3.2 Desain Penelitian	47
3.3 Populasi dan Sampel Penelitian	47
3.4 Instrumen Penelitian	50

3.5	Definisi Operasional Variabel.....	50
3.6	Pengumpulan Data	52
3.7	Pengolahan Data	55
3.8	Analisis Data.....	56
3.9	Alur Penelitian	57
BAB IV HASIL DAN PEMBAHASAN		59
4.1	Kondisi Daerah Penelitian	59
	4.1.1 Letak Geografis	59
	4.1.2 Kondisi Fisik	61
	4.1.3 Kondisi Sosial.....	73
4.2	Hasil dan Pembahasan	75
	4.2.1 Karakteristik Rumah Tangga Miskin	75
	4.2.2 Perbedaan Karakteristik Kepala Rumah Tangga Miskin Berdasarkan Jenis Kelamin	136
	4.2.3 Hubungan Antar Variabel Rumah Tangga Miskin.....	188
4.3	Pembahasan.....	205
	4.3.1 Karakteristik Rumah Tangga Miskin	205
	4.3.2 Perbedaan Karakteristik Kepala Rumah Tangga Miskin Berdasarkan Jenis Kelamin	208
BAB V KESIMPULAN DAN SARAN.....		212
5.1	Kesimpulan	212
5.2	Saran	213
DAFTAR PUSTAKA		215
LAMPIRAN.....		235

DAFTAR GAMBAR

Gambar 1.1 Persentase Penduduk Miskin di Indonesia Tahun 2020-2024	3
Gambar 1.2 Persentase Penduduk Miskin Provinsi Kalimantan Selatan Tahun 2020-2024.....	4
Gambar 1.3 Jumlah Penduduk Miskin Kabupaten Tanah Bumbu.....	5
Gambar 1.4 Jumlah Penduduk Miskin Perkecamatan Kabupaten Tanah Bumbu ..	6
Gambar 1.5 Data Penerima Bantuan dan Pemberdayaan Sosial di Kecamatan Satui	7
Gambar 2.1 Konsep Teori Kemiskinan Chambers (1983).....	40
Gambar 2.2 Kerangka Konsep Penelitian	44
Gambar 3. 1 Peta Lokasi Penelitian	46
Gambar 3. 2 Diagram Alur Penelitian.....	58
Gambar 4.1 Peta Administrasi Desa Sinar Bulan Kecamatan Satui Kabupaten Tanah Bumbu	60
Gambar 4. 2 Peta Curah Hujan Desa Sinar Bulan Kecamatan Satui Kabupaten Tanah Bumbu	63
Gambar 4.3 Peta Geologi Desa Sinar Bulan Kecamatan Satui Kabupaten Tanah Bumbu	66
Gambar 4.4 Peta Kemiringan Lereng Desa Sinar Bulan Kecamatan Satui Kabupaten Tanah Bumbu	69
Gambar 4.5 Peta Jenis Tanah Desa Sinar Bulan Kecamatan Satui Kabupaten Tanah Bumbu	72

DAFTAR TABEL

Tabel 3.1 Definisi Operasional Variabel Terikat	50
Tabel 3.2 Definisi Operasional Variabel Bebas	51
Tabel 3.3 Tingkat Realibilitas Berdasarkan Nilai Alpha	54
Tabel 4.1 Tabel Luasan Curah Hujan Desa Sinar Bulan	61
Tabel 4.2 Tabel Luasan Formasi Geologi Desa Sinar Bulan	64
Tabel 4.3 Tabel Luasan Kemiringan Lereng Desa Sinar Bulan.....	67
Tabel 4.4 Tabel Luasan Jenis Tanah Desa Sinar Bulan	70
Tabel 4.5 Persentase Umur Kepala Rumah Tangga Miskin di Desa Sinar Bulan	76
Tabel 4.6 Persentase Pendapatan Rumah Tangga Miskin di Desa Sinar Bulan ...	77
Tabel 4.7 Persentase Kecukupan Pendapatan Untuk Kebutuhan Sehari-Hari Rumah Tangga Miskin Di Desa Sinar Bulan.....	78
Tabel 4.8 Persentase Kepemilikan Usaha Lain Rumah Tangga Miskin di Desa Sinar Bulan.....	79
Tabel 4.9 Persentase Pendapatan Seluruh Keluarga Rumah Tangga Miskin di Desa Sinar Bulan	81
Tabel 4.10 Persentase Pengeluaran Rumah Tangga Miskin di Desa Sinar Bulan	82
Tabel 4.11 Persentase Sumber Utama Pendapatan Rumah Tangga Miskin di Desa Sinar Bulan.....	85
Tabel 4.12 Persentase Jenis Pekerjaan Rumah Tangga Miskin di Desa Sinar Bulan	87
Tabel 4.13 Frekuensi Lama Bekerja Rumah Tangga Miskin Di Desa Sinar Bulan	88
Tabel 4.14 Persentase Anggota Keluarga Yang Belum Mendapatkan Pekerjaan Rumah Tangga Miskin Di Desa Sinar Bulan	89
Tabel 4.15 Persentase Jumlah Anggota Keluarga Rumah Tangga Miskin di Desa Sinar Bulan.....	89
Tabel 4.16 Persentase Kesanggupan Membayar Biaya Pengobatan Rumah Tangga Miskin di Desa Sinar Bulan	91
Tabel 4.17 Persentase Pendidikan Terakhir Rumah Tangga Miskin di Desa Sinar Bulan	92
Tabel 4.18 Persentase Anggota Keluarga Yang Masih Menempuh Pendidikan Rumah Tangga Miskin Di Desa Sinar Bulan	93
Tabel 4.19 Persentase Gangguan Kesehatan Rumah Tangga Miskin di Desa Sinar Bulan	94
Tabel 4.20 Persentase Kecacatan Kepala Rumah Tangga Miskin di Desa Sinar Bulan	96
Tabel 4.21 Persentase Kepemilikan Jaminan Kesehatan Rumah Tangga Miskin di Desa Sinar Bulan.....	98

Tabel 4.22	Persentase Program Pengentasan Kemiskinan Rumah Tangga Miskin di Desa Sinar Bulan	102
Tabel 4.23	Persentase Status Kependudukan Rumah Tangga Miskin di Desa Sinar Bulan	104
Tabel 4.24	Persentase Umur Kepala Rumah Tangga Saat Migrasi di Desa Sinar Bulan	105
Tabel 4.25	Persentase Lama Kepala Rumah Tangga Menetap di Desa Sinar Bulan	106
Tabel 4.26	Persentase Status Perkawinan Kepala Rumah Tangga Miskin di Desa Sinar Bulan.....	107
Tabel 4.27	Persentase Jenis Kelamin Kepala Rumah Tangga Miskin di Desa Sinar Bulan	108
Tabel 4.28	Persentase Rumah Tidak Layak Huni Rumah Tangga Miskin di Desa Sinar Bulan.....	112
Tabel 4.29	Persentase Terdampak Bencana Rumah Tangga Miskin di Desa Sinar Bulan	114
Tabel 4.30	Persentase Jamban Yang Layak Rumah Tangga Miskin di Desa Sinar Bulan	115
Tabel 4.31	Persentase Air Bersih Rumah Tangga Miskin di Desa Sinar Bulan .	118
Tabel 4.32	Persentase Kemiskinan Antar Generasi Rumah Tangga Miskin di Desa Sinar Bulan.....	120
Tabel 4.33	Persentase Status Kepemilikan Rumah di Desa Sinar Bulan.....	121
Tabel 4.34	Persentase Kepemilikan Sertifikat Rumah Tangga Miskin di Desa Sinar Bulan	122
Tabel 4.35	Persentase Kepemilikan Izin Mendirikan Bangunan (IMB) Rumah Tangga Miskin di Desa Sinar Bulan	123
Tabel 4.36	Persentase Kepemilikan Aset Tanah/Sawah Rumah Tangga Miskin di Desa Sinar Bulan.....	124
Tabel 4.37	Persentase Kepemilikan Aset Sepeda Motor Rumah Tangga Miskin di Desa Sinar Bulan.....	125
Tabel 4.38	Persentase Kepemilikan Aset Televisi Rumah Tangga Miskin di Desa Sinar Bulan.....	126
Tabel 4.39	Persentase Kepemilikan Handphone (HP) Rumah Tangga Miskin di Desa Sinar Bulan.....	127
Tabel 4.40	Persentase Kepemilikan Aset Ternak Rumah Tangga Miskin di Desa Sinar Bulan.....	128
Tabel 4.41	Persentase Kepemilikan Aset Kios/Toko Rumah Tangga Miskin di Desa Sinar Bulan.....	129
Tabel 4.42	Persentase Kepemilikan Aset Mobil Rumah Tangga Miskin di Desa Sinar Bulan.....	130

Tabel 4.43 Persentase Kepemilikan Aset Emas Rumah Tangga Miskin di Desa Sinar Bulan.....	131
Tabel 4.44 Persentase Kepemilikan Aset Tabungan Rumah Tangga Miskin di Desa Sinar Bulan.....	132
Tabel 4.45 Persentase Kepemilikan Aset Rumah di Tempat Lain di Desa Sinar Bulan	133
Tabel 4.46 Persentase Kepemilikan Aset Tanah di Tempat Lain di Desa Sinar Bulan	134
Tabel 4.47 Persentase Bahan Bakar Memasak Rumah Tangga Miskin di Desa Sinar Bulan	135
Tabel 4.48 Persentase Tegangan Listrik Rumah Tangga Miskin di Desa Sinar Bulan	136
Tabel 4.49 Distribusi Frekuensi Umur Kepala Rumah Tangga Miskin di Desa Sinar Bulan	137
Tabel 4.50 Distribusi Frekuensi Tingkat Pendidikan Rumah Tangga Miskin di Desa Sinar Bulan.....	138
Tabel 4.51 Distribusi Frekuensi Status Perkawinan Rumah Tangga Miskin di Desa Sinar Bulan.....	140
Tabel 4.52 Distribusi Frekuensi Jamban Yang Layak Rumah Tangga Miskin di Desa Sinar Bulan.....	141
Tabel 4.53 Distribusi Frekuensi Air Bersih Rumah Tangga Miskin di Desa Sinar Bulan	142
Tabel 4.54 Distribusi Frekuensi Program Pengentasan Kemiskinan Rumah Tangga Miskin di Desa Sinar Bulan	143
Tabel 4.55 Distribusi Frekuensi Rumah Tidak Layak Huni Rumah Tangga Miskin di Desa Sinar Bulan.....	144
Tabel 4.56 Distribusi Frekuensi Kepemilikan Sertifikat Rumah Tidak Layak Huni di Desa Sinar Bulan.....	145
Tabel 4.57 Distribusi Frekuensi Kepemilikan IMB Rumah Tidak Layak Huni di Desa Sinar Bulan	146
Tabel 4.58 Distribusi Frekuensi Status Kependudukan Rumah Tangga Miskin di Desa Sinar Bulan.....	149
Tabel 4.59 Distribusi Frekuensi Kepemilikan Jaminan Kesehatan Rumah Tangga Miskin di Desa Sinar Bulan	150
Tabel 4.60 Distribusi Frekuensi Pendapatan Rumah Tangga Miskin di Desa Sinar Bulan	152
Tabel 4.61 Distribusi Frekuensi Kecukupan Pendapatan Untuk Kebutuhan Sehari-hari Rumah Tangga Miskin di Desa Sinar Bulan.....	154
Tabel 4.62 Distribusi Frekuensi Kepemilikan Usaha Lain Rumah Tangga Miskin di Desa Sinar Bulan.....	155

Tabel 4.63 Distribusi Frekuensi Pengeluaran Rumah Tangga Miskin di Desa Sinar Bulan	156
Tabel 4.64 Distribusi Frekuensi Sumber Pendapatan Rumah Tangga Miskin di Desa Sinar Bulan.....	157
Tabel 4.65 Distribusi Frekuensi Kecacatan Rumah Tangga Miskin di Desa Sinar Bulan	159
Tabel 4.66 Distribusi Frekuensi Kemiskinan Antar Generasi Sebelumnya Rumah Tangga Miskin di Desa Sinar Bulan	160
Tabel 4.67 Distribusi Frekuensi Pekerjaan Rumah Tangga Miskin di Desa Sinar Bulan	162
Tabel 4.68 Distribusi Frekuensi Lama Bekerja Rumah Tangga Miskin di Desa Sinar Bulan	163
Tabel 4.69 Distribusi Frekuensi Ketergantungan Terhadap Bantuan Sosial Rumah Tangga Miskin di Desa Sinar Bulan	164
Tabel 4.70 Distribusi Frekuensi Pernah Terdampak Bencana Rumah Tangga Miskin di Desa Sinar Bulan	166
Tabel 4.71 Distribusi Frekuensi Jumlah Anggota Keluarga Rumah Tangga Miskin di Desa Sinar Bulan.....	167
Tabel 4.72 Distribusi Frekuensi Pendapatan Seluruh Keluarga Rumah Tangga Miskin di Desa Sinar Bulan	169
Tabel 4.73 Distribusi Frekuensi Kepemilikan Rumah di Desa Sinar Bulan.....	169
Tabel 4.74 Distribusi Frekuensi Kepemilikan Sertifikat Rumah Tangga Miskin di Desa Sinar Bulan.....	170
Tabel 4.75 Distribusi Frekuensi Kepemilikan IMB Rumah Tangga Miskin di Desa Sinar Bulan.....	171
Tabel 4.76 Distribusi Frekuensi Aset Tanah/Sawah Rumah Tangga Miskin di Desa Sinar Bulan.....	173
Tabel 4.77 Distribusi Frekuensi Aset Sepeda Motor Rumah Tangga Miskin di Desa Sinar Bulan.....	173
Tabel 4.78 Distribusi Frekuensi Aset Televisi Rumah Tangga Miskin di Desa Sinar Bulan	174
Tabel 4.79 Distribusi Frekuensi Aset Handphone (HP) Rumah Tangga Miskin di Desa Sinar Bulan.....	175
Tabel 4.80 Distribusi Frekuensi Aset Ternak Rumah Tangga Miskin di Desa Sinar Bulan	176
Tabel 4.81 Distribusi Frekuensi Aset Kios/Toko Rumah Tangga Miskin di Desa Sinar Bulan.....	177
Tabel 4.82 Distribusi Frekuensi Aset Mobil Rumah Tangga Miskin di Desa Sinar Bulan	178

Tabel 4.83 Distribusi Frekuensi Aset Emas Rumah Tangga Miskin di Desa Sinar Bulan	179
Tabel 4.84 Distribusi Frekuensi Aset Tabungan Rumah Tangga Miskin di Desa Sinar Bulan.....	180
Tabel 4.85 Distribusi Frekuensi Aset Rumah di Tempat Lain di Desa Sinar Bulan	181
Tabel 4. 86 Distribusi Frekuensi Aset Tanah di Tempat Lain di Desa Sinar Bulan	181
Tabel 4.87 Distribusi Frekuensi Bahan Bakar Memasak Rumah Tangga Miskin di Desa Sinar Bulan.....	183
Tabel 4.88 Distribusi Frekuensi Tegangan Listrik Rumah Tangga Miskin di Desa Sinar Bulan.....	184
Tabel 4.89 Distribusi Frekuensi Riwayat Kesehatan Rumah Tangga Miskin di Desa Sinar Bulan.....	185
Tabel 4.90 Distribusi Frekuensi Kesanggupan Membayar Biaya Pengobatan Rumah Tangga Miskin di Desa Sinar Bulan.....	186
Tabel 4.91 Distribusi Frekuensi Kemiskinan Antar Generasi Setelahnya Rumah Tangga Miskin di Desa Sinar Bulan	187
Tabel 4.92 Distribusi Frekuensi Variabel Status Kependudukan Rumah Tangga Miskin di Desa Sinar Bulan	190
Tabel 4.93 Distribusi Frekuensi Variabel Pekerjaan Rumah Tangga Miskin di Desa Sinar Bulan.....	193
Tabel 4.94 Distribusi Frekuensi Variabel Pendapatan Rumah Tangga Miskin di Desa Sinar Bulan.....	197
Tabel 4.95 Distribusi Frekuensi Variabel Kecacatan Kepala Rumah Tangga Miskin di Desa Sinar Bulan.....	201
Tabel 4.96 Distribusi Frekuensi Variabel Umur Kepala Rumah Tangga Miskin di Desa Sinar Bulan.....	204