

# **SKRIPSI**

## **PENGARUH PERTUMBUHAN EKONOMI, INFLASI DAN LAJU PERTUMBUHAN PENDUDUK TERHADAP TINGKAT KEMISKINAN DI INDONESIA TAHUN 2013-2022**



Diajukan Untuk Melengkapi Persyaratan Dalam Memperoleh

Gelar Sarjana Ekonomi

Oleh :

**YULIA KARENINA**

**NIM. 2010311320003**

**PROGRAM STUDI EKONOMI PEMBANGUNAN**

**FAKULTAS EKONOMI DAN BISNIS  
UNIVERSITAS LAMBUNG MANGKURAT  
BANJARMASIN**

**2024**

LEMBAR LEGALITAS


PENGARUH PERTUMBUHAN EKONOMI, INFLASI  
DAN LAJU PERTUMBUHAN PENDUDUK TERHADAP TINGKAT  
KEMISKINAN DI INDONESIA TAHUN 2013-2022

Yang dipersiapkan dan disusun oleh

YULIA KARENINA  
NIM. 2010311320003

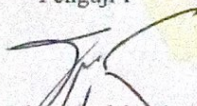
Telah dipertahankan didepan Tim Penguji pada tanggal 14 Mei 2024  
dan dinyatakan telah memenuhi syarat untuk diterima

Pembimbing




Ryan Juminta Anward, SE, M.Sc  
NIP. 19830104 200604 1 001

Penguji I




Drs. Muhammad Saleh, MP  
NIP. 19630103 198811 1 001

Penguji II



Chairul Sa'roni, SE, M.Si  
NIP. 19720908 1999803 1 005

Mengetahui,  
Koordinator Program Studi  
Ekonomi Pembangunan



Chairul Sa'roni, SE, M.Si  
NIP. 19720908 1999803 1 005

## PERNYATAAN ORISINALITAS

Saya yang bertanda tangan dibawah ini menyatakan dengan sesungguhnya, bahwa skripsi ini merupakan hasil penelitian yang telah saya lakukan. Segala bentuk kutipan dan bantuan dari berbagai sumber telah diungkapkan sebagaimana mestinya. Skripsi ini belum pernah dipublikasikan untuk keperluan lain oleh siapapun juga. Apabila dikemudian hari ternyata pernyataan saya ini tidak benar, maka saya bersedia menerima akibat hukum dari ketidakbenaran pernyataan tersebut.



Banjarmasin, 16 April 2024

Penulis

*Yulia Karenina*

NIM. 2010311320003

## KATA PENGANTAR

Puji dan syukur kehadiran Tuhan Yang Maha Esa yang telah memberikan karunia-Nya dan pertolongan serta kemudahan sehingga Penulis mampu menyelesaikan Skripsi dengan judul "PENGARUH PERTUMBUHAN EKONOMI, INFLASI DAN LAJU PERTUMBUHAN PENDUDUK TERHADAP TINGKAT KEMISKINAN DI INDONESIA TAHUN 2013-2022". Tanpa pertolongan dan penyertaan-Nya Penulis tidak dapat menyelesaikan Skripsi ini untuk persyaratan memperoleh Gelar Sarjana Ekonomi pada Program Studi Ekonomi Pembangunan Fakultas Ekonomi dan Bisnis Universitas Lambung Mangkurat.

Penulis sangat menyadari dalam proses penyusunan Skripsi ini banyak hal yang terjadi dan tidaklah mudah untuk dilalui, banyak hambatan dan tantangan dalam pengerjaannya, namun berkat bantuan beberapa pihak penelitian ini bisa diselesaikan tepat waktu. Penulis mengucapkan terima kasih kepada semua pihak yang selalu memberikan doa dan dukungan serta kritik dan saran yang sangat membantu dalam penelitian ini terkhususnya kepada :

1. Bapak Prof. Dr. Ahmad Yunani, SE, M.Si. selaku Dekan Fakultas Ekonomi dan Bisnis Universitas Lambung Mangkurat.
2. Bapak Chairul Sa'roni, SE, M.Si selaku Koordinator Program Studi Ekonomi Pembangunan Fakultas Ekonomi dan Bisnis Universitas Lambung Mangkurat dan selaku Dosen Penguji Skripsi Penulis.
3. Ibu Dr. Noor Rahmini, SE., M.E. selaku Dosen Pembimbing Akademik yang telah memberikan bimbingan dan nasihat selama kuliah.
4. Bapak Ryan Juminta Anward, SE, M.Sc selaku Dosen Pembimbing Skripsi

yang telah banyak memberikan bimbingan berupa saran dan masukan yang sangat membantu dalam penyelesaian Skripsi ini.

5. Bapak Drs. Muhammad Saleh, MP selaku Dosen Penguji Skripsi yang telah banyak memberikan saran dan masukan dalam penyempurnaan Skripsi ini.
6. Seluruh Bapak dan Ibu Dosen Pengajar pada Program Studi Ekonomi Pembangunan Fakultas Ekonomi dan Bisnis Universitas Lambung Mangkurat yang telah mendidik dan memberikan ilmu pengetahuan sebagai bekal bagi Penulis dan *Staff* Program Studi Ekonomi Pembangunan Fakultas Ekonomi dan Bisnis Universitas Lambung Mangkurat yang banyak membantu dalam mengurus administrasi selama kuliah.
7. Mamah yang Penulis cintai, orang yang hebat selalu menjadi penyemangat sebagai sandaran terkuat dari kerasnya dunia, yang tak henti-hentinya memberikan kasih sayang dengan penuh cinta dan selalu memberikan motivasi. Terima kasih sudah berjuang untuk kehidupan Penulis, terima kasih untuk semua doa dan dukungan yang selalu Mamah berikan. Karena Mamah, Penulis mampu sampai titik ini sehat selalu dan hiduplah lebih lama lagi Mamah harus selalu ada disetiap perjalanan dan pencapaian hidup Penulis. Penulis sangat mencintai Mamah terima kasih banyak Mamah. Dan Papah sambung yang selalu *support* dan mengusahakan yang terbaik untuk Penulis.
8. Alm. Papah dan Kaka yang penulis cintai dan selalu rindukan, terima kasih sudah hadir dalam kehidupan Penulis walaupun hanya 7 tahun kita bersama namun kenangan berharga itu menjadi motivasi yang kuat untuk tumbuh menjadi anak yang kuat. Penulis sangat mencintai Papah dan Kaka terima

kasih Papah dan Kaka.

9. Seluruh Keluarga besar Penulis yang sudah banyak membantu dan memberikan dukungan bagi Penulis selama kuliah.
10. Bella Enjelia, Yuniar Patrasari, Putri Dina Sari, Selvina Pebriyanti, Lavita Ebella Gultom, sahabat yang Penulis anggap sebagai keluarga. Teman yang selalu memberikan dukungan dan motivasi, banyak pengalaman baru yang kita lalui bersama di kuliah. Terima kasih sudah menjadi teman yang selalu ada bagi Penulis, mari berbahagia dan mengapai cita-cita kita bersama dan bersinar. Dimanapun nantinya kita berada mari terus berteman dan berkomunikasi sampai kapan pun.
11. Himpunan Mahasiswa Ilmu Ekonomi dan Studi Pembangunan serta Komunitas Wiramartas, 2 organisasi kampus yang Penulis ikuti selama berkuliah. Menjadi tempat mengali pengalaman baru dan ilmu baru yang tidak di dapatkan di kelas. Banyak kesempatan baik yang di berikan dan banyak kenangan indah yang Penulis rasa kan saat bergabung di 2 organisasi ini. Terima kasih sudah menghiasi 3 tahun perkuliah Penulis dengan banyak pengalaman serta ilmu yang berharga.
12. Dan terakhir untuk diri sendiri Yulia Karenina, terima kasih sudah berjuang dan bertahan sebaik ini. Kamu berhak untuk merayakan pencapaian mu ini, berbahagialah terus dan andalkan lah Tuhan dalam setiap perkara hidup mu. Tanpa penyertaan Tuhan dirimu bukanlah apa apa, berdoa dan berusaha lah terus. Ingat Amsal 23:18, Yeremia 29:11, Yesaya 41:10 dan Roma 8:28.
13. Serta pihak yang pernah terlibat dalam kehidupan Penulis yang tidak bisa disebutkan satu persatu.

Penulis menyadari Skripsi ini masih jauh dari kata sempurna dan banyak kurangnya, karena itu Penulis mengharapkan kritik maupun saran yang membangun dari pembaca Skripsi ini, menjadi bahan evaluasi terhadap Penulis dan kiranya Skripsi ini dapat bermanfaat bagi pembaca.

Banjarmasin, 16 April 2024  
Penulis



Yulia Karenina  
NIM. 2010311320003



## **ABSTRACT**

*Yulia Karenina (2024). "The Influence of Economic Growth, Inflation, and Population Growth Rate on Poverty Levels in Indonesia from 2013-2022".*

*Supervisor: Ryan Juminta Anward, SE, M.Sc*

*The aim of this study is to determine the influence of Economic Growth, Inflation, and Population Growth Rate on Poverty Levels in Indonesia during the period of 2013-2022. Using the panel data regression method with a Common Effect Model (CEM) approach, the study focuses on 34 provinces in Indonesia, with the assistance of E-Views 12 software. The data used is secondary panel data (pooled data), which is a combination of time series data from 2013-2022 and cross-section data from 34 provinces in Indonesia.*

*The results of this research show that Economic Growth (X1) has a significant and positive effect on the Poverty Level (Y) in Indonesia, Inflation (X2) has a significant and negative effect on the Poverty Level (Y) in Indonesia, and Population Growth Rate has a significant and positive effect on the Level Poverty (Y) in Indonesia. With an R-Squared value of 0.829562, it can be interpreted that the independent variable has an influence of 82% on the dependent variable.*

**Keywords :** *Economic Growth; Inflation; Population Growth Rate; Poverty Levels*

## ABSTRAK

Yulia Karenina (2024). “Pengaruh Pertumbuhan Ekonomi, Inflasi dan Laju Pertumbuhan Penduduk terhadap Tingkat Kemiskinan di Indonesia tahun 2013-2022”.

Pembimbing : Ryan Juminta Anward, SE, M.Sc

Tujuan penelitian ini adalah untuk mengetahui Pengaruh Pertumbuhan Ekonomi, Inflasi dan Laju Pertumbuhan Penduduk Terhadap Tingkat Kemiskinan di Indonesia periode 2013-2022.

Menggunakan metode regresi data panel dengan pendekatan *Common Effect Model* (CEM) dengan objek penelitian di 34 provinsi di Indonesia, dengan menggunakan bantuan *software E-Views 12*. Data yang digunakan adalah sekunder data panel (*pooled data*) yang merupakan gabungan dari data *time series* yaitu tahun 2013 – 2022 dan *cross section* terdiri dari 34 Provinsi di Indonesia.

Hasil dari penelitian ini menunjukkan bahwa Pertumbuhan Ekonomi (X1) berpengaruh signifikan dan positif terhadap Tingkat Kemiskinan (Y) di Indonesia, Inflasi (X2) berpengaruh signifikan dan negatif terhadap Tingkat Kemiskinan (Y) di Indonesia, dan Laju Pertumbuhan Penduduk berpengaruh signifikan dan positif terhadap Tingkat Kemiskinan (Y) di Indonesia. Dengan nilai *R-Squared* 0.829562 yang dapat diartikan variabel independen memiliki pengaruh sebesar 82% terhadap variabel dependen.

**Kata Kunci** : Pertumbuhan Ekonomi; Inflasi; Laju Pertumbuhan Penduduk; Tingkat Kemiskinan

## DAFTAR ISI

|   |             |
|---|-------------|
| <b>LEMBAR LEGALITAS</b> .....                           | <b>ii</b>   |
| <b>LEMBAR PENGESAHAN UJIAN SKRIPSI</b> .....            | <b>iii</b>  |
| <b>BERITA ACARA</b> .....                               | <b>iv</b>   |
| <b>BERITA ACARA PERBAIKAN SKRIPSI</b> .....             | <b>v</b>    |
| <b>PERNYATAAN ORISINALITAS</b> .....                    | <b>vi</b>   |
| <b>KATA PENGANTAR</b> .....                             | <b>vii</b>  |
| <b>ABSTRACT</b> .....                                   | <b>xi</b>   |
| <b>ABSTRAK</b> .....                                    | <b>xii</b>  |
| <b>DAFTAR ISI</b> .....                                 | <b>xiii</b> |
| <b>DAFTAR TABEL</b> .....                               | <b>xvii</b> |
| <b>DAFTAR GAMBAR</b> .....                              | <b>xix</b>  |
| <b>BAB I PENDAHULUAN</b> .....                          | <b>1</b>    |
| 1.1 Latar Belakang.....                                 | 1           |
| 1.2 Perumusan Masalah.....                              | 6           |
| 1.3 Tujuan Penelitian.....                              | 6           |
| 1.4 Manfaat Penelitian.....                             | 7           |
| 1.5 Sistematika Pembahasan.....                         | 7           |
| <b>BAB II TINJAUAN PUSTAKA</b> .....                    | <b>9</b>    |
| 2.1 Landasan Teori.....                                 | 9           |
| 2.1.1 Kemiskinan.....                                   | 9           |
| 2.1.2 Faktor penyebab Kemiskinan.....                   | 11          |
| 2.1.3 Pertumbuhan Ekonomi.....                          | 12          |
| 2.1.4 Faktor yang mempengaruhi Pertumbuhan Ekonomi..... | 13          |

|  |           |
|--|-----------|
| 2.1.5 Inflasi .....  | 14        |
| 2.1.6 Faktor yang mempengaruhi Inflasi .....                       | 16        |
| 2.1.7 Laju Pertumbuhan Penduduk.....                               | 17        |
| 2.1.8 Faktor yang mempengaruhi Laju Pertumbuhan Penduduk .....     | 18        |
| 2.1.9 Hubungan Pertumbuhan Ekonomi terhadap Kemiskinan .....       | 19        |
| 2.1.10 Hubungan Inflasi terhadap Kemiskinan .....                  | 20        |
| 2.1.11 Hubungan Laju Pertumbuhan Penduduk terhadap Kemiskinan..... | 22        |
| 2.2 Hasil Penelitian Sebelumnya.....                               | 24        |
| <b>BAB III KERANGKA KONSEPTUAL DAN HIPOTESIS .....</b>             | <b>28</b> |
| 3.1 Kerangka Konseptual .....                                      | 28        |
| 3.2 Hipotesis Penelitian.....                                      | 30        |
| <b>BAB IV METODE PENELITIAN .....</b>                              | <b>31</b> |
| 4.1 Ruang Lingkup Penelitian.....                                  | 31        |
| 4.2 Jenis Penelitian.....  | 31        |
| 4.3 Tempat/Lokasi Penelitian .....                                 | 31        |
| 4.4 Unit Analisis .....  | 31        |
| 4.5 Variabel Dan Definisi Operasional Variabel .....               | 31        |
| 4.6 Teknik Pengumpulan Data.....                                   | 33        |
| 4.7 Teknik Analisis Data.....                                      | 33        |
| <b>BAB V HASIL DAN PEMBAHASAN .....</b>                            | <b>42</b> |
| 5.1 Gambaran Umum Objek Penelitian .....                           | 42        |
| 5.1.1 Kondisi Geografis Indonesia.....                             | 42        |
| 5.1.1.1 Pemerintahan .....   | 44        |
| 5.1.1.2 Kemiskinan .....   | 45        |

|   |           |
|---|-----------|
| 5.1.1.3 Ekonomi .....   | 47        |
| 5.1.14 Penduduk.....  | 52        |
| 5.2 Hasil dan Analisis .....  | 55        |
| 5.2.1 Deskriptif Statistik .....  | 55        |
| 5.2.2 Estimasi Model Regresi Data Panel.....                              | 56        |
| 5.2.3 Hasil Pemilihan Model Data Panel .....                              | 56        |
| 5.2.3.1 Uji <i>Chow</i> .....   | 57        |
| 5.2.3.2 Uji Hausman .....   | 57        |
| 5.2.3.3 Uji <i>Lagrange Multiplier</i> .....                              | 58        |
| 5.2.4 Hasil Uji Hipotesis .....   | 59        |
| 5.2.4.1 Uji <i>t</i> .....  | 60        |
| 5.2.4.2 Uji <i>F</i> .....  | 61        |
| 5.2.4.3 Uji Koefisien Determinasi.....                                    | 62        |
| 5.2.5 Hasil Uji Asumsi Klasik .....                                       | 62        |
| 5.2.5.1 Uji Multikolinieritas.....  | 62        |
| 5.2.5.2 Uji Heteroskedastisitas.....                                      | 63        |
| 5.3 Pembahasan Hasil Penelitian .....                                     | 63        |
| 5.3.1 Pengaruh Pertumbuhan Ekonomi terhadap tingkat Kemiskinan .....      | 64        |
| 5.3.2 Pengaruh Inflasi terhadap tingkat Kemiskinan .....                  | 64        |
| 5.3.3 Pengaruh Laju Pertumbuhan Penduduk terhadap tingkat Kemiskinan..... | 65        |
| 5.4 Implikasi Hasil Penelitian .....                                      | 66        |
| 5.5 Keterbatasan Penelitian.....  | 71        |
| <b>BAB VI KESIMPULAN DAN SARAN.....</b>                                   | <b>72</b> |
| 6.1 Kesimpulan .....  | 72        |

|                             |           |
|-----------------------------|-----------|
| 6.2 Saran.....              | 73        |
| <b>DAFTAR PUSTAKA .....</b> | <b>75</b> |
| <b>LAMPIRAN.....</b>        | <b>78</b> |



## DAFTAR TABEL

|   |    |
|---|----|
| <b>Tabel 1.1</b> Jumlah Penduduk Miskin Indonesia tahun 2013-20222 .....  | 3  |
| <b>Tabel 1.2</b> Pertumbuhan Ekonomi, Inflasi, dan Laju Pertumbuhan<br>Penduduk di Indonesia tahun 2013-20223 ..... | 4  |
| <b>Tabel 2.2</b> Penelitian Sebelumnya .....  | 24 |
| <b>Tabel 5.1</b> Presentase Penduduk Miskin Indonesia .....   | 46 |
| <b>Tabel 5.2</b> Presentase Pertumbuhan Ekonomi Indonesia.....  | 50 |
| <b>Tabel 5.3</b> Presentase Inflasi Indonesia .....   | 51 |
| <b>Tabel 5.4</b> Presentase Laju Pertumbuhan Penduduk .....   | 53 |
| <b>Tabel 5.5</b> Hasil Uji Deskriptif Statistik .....   | 55 |
| <b>Tabel 5.6</b> Hasil Uji <i>Chow</i> .....  | 57 |
| <b>Tabel 5.7</b> Hasil Uji Hausman .....  | 58 |
| <b>Tabel 5.8</b> Hasil <i>Lagrange Multiplier</i> .....   | 58 |
| <b>Tabel 5.9</b> Hasil Pemilihan Model Data Panel .....   | 59 |
| <b>Tabel 5.10</b> Hasil Estimasi Model Regresi Data Panel <i>Common Effect Model</i><br>(CEM) .....                 | 59 |
| <b>Tabel 5.11</b> Hasil Uji <i>t</i> .....  | 60 |
| <b>Tabel 5.12</b> Hasil Uji Multikolinieritas.....  | 62 |
| <b>Tabel 5.13</b> Hasil Uji Heteroskedasitas .....  | 63 |

## DAFTAR GAMBAR

|  |    |
|--|----|
| <b>Gambar 3.1</b> Kerangka Konseptual..... | 29 |
| <b>Gambar 5.1</b> Peta Indonesia.....      | 43 |

