

SKRIPSI

**PENGARUH *EARNING PER SHARE* (EPS) TERHADAP
HARGA SAHAM PADA BANK BUMN YANG TERDAFTAR DI
BURSA EFEK INDONESIA PERIODE 2014-2021**

Diajukan Sebagai Salah Satu Syarat Untuk Memperoleh Gelar Sarjana (S1) Pada
Program Studi Ilmu Administrasi Bisnis

Oleh :
NAZWA AN NAZMI
NIM : 1710412320025




UNIVERSITAS LAMBUNG MANGKURAT
FAKULTAS ILMU SOSIAL DAN ILMU POLITIK
BANJARMASIN
2024

LEMBAR PENGESAHAN

PENGARUH *EARNING PER SHARE* (EPS) TERHADAP HARGA SAHAM
PADA BANK BUMN YANG TERDAFTAR DI BURSA EFEK INDONESIA
PERIODE 2014-2021

- A. Nama Mahasiswa : Nazwa An Nazmi
NIM : 1710412320025
- B. Telah disetujui, lulus dan disahkan sebagai Skripsi Administrasi Bisnis, Fakultas Ilmu Sosial dan Ilmu Politik, Universitas Lambung Mangkurat.
- C. Tim Penguji :
- a. Pembimbing
(Noor Hidayati, S.Sos, M.AB)
NIP. 197805242006042001
- b. Penguji I
(Hj. Nurul Wahyuni, S.Sos, M.AB)
NIP. 197511052001122001
- c. Penguji II
(Humaidi, S.AB, M.AB)
NIP. 199304212020121013

()

()

()

Banjarmasin, 23 September 2024

Koordinator
Prodi Ilmu Administrasi Bisnis.

Ketua Pembimbing

()


Hj. Nurul Wahyuni, S.Sos, M.AB
NIP. 197511052001122001

()

Noor Hidayati, S.Sos, M.AB
NIP. 197805242006042001

Mengetahui
Dekan FISIP ULM



()
H. Budi Suryadi, S.Sos, M.Si
NIP. 197301221998021001



BERITA ACARA UJIAN SKRIPSI

Pada hari ini Senin tanggal 23 bulan September tahun 2024, Tim Penguji yang ditunjuk oleh Dekan Fakultas Ilmu Sosial dan Ilmu Politik Universitas Lambung Mangkurat Banjarmasin dengan surat Nomor: 4302/UN8.1.13/KP.10.00/2024 tanggal 12 September 2024 untuk menguji skripsi :

Nama : Nazwa An Nazmi
NIM : 1710412320025
Jurusan/Program Studi : Administrasi Bisnis
Judul Skripsi : Pengaruh Earing Per Share Terhadap Harga Saham Pada Bank BUMN Yang Terdaftar di Bursa Efek Indonesia periode 2014-2021

Tempat Ujian : Lab Bisnis (Gedung Baru FISIP ULM)
Waktu Ujian : 10.00 Wita s.d Selesai
Nilai : **76 (B+)**
Dinyatakan : Lulus / ~~Tidak Lulus~~


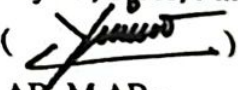

Demikian berita acara ini dibuat dan ditandatangani sesuai dengan peraturan Fakultas Ilmu Sosial dan Ilmu Politik Universitas Lambung Mangkurat Banjarmasin.

Dibuat di : BANJARMASIN
Pada Tanggal : 23 September 2024

Tim Penguji,

Mahasiswa yang diuji,


Nazwa An Nazmi

1. Ketua : Noor Hidayati, S.Sos, M.AB
()
2. Sekretaris : Hj. Nurul Wahyuni, S.Sos, M.AB
()
3. Anggota : Humaidi, S.AB, M.AB
()

Mengetahui/membenarkan :
Dekan
Koordinator Program Studi Administrasi Bisnis,


Hj. Nurul Wahyuni, S.Sos, M.AB
NIP. 197511052001122001



KEMENTERIAN PENDIDIKAN, KEBUDAYAAN
RISET, DAN TEKNOLOGI
UNIVERSITAS LAMBUNG MANGKURAT
FAKULTAS ILMU SOSIAL DAN ILMU POLITIK
Jalan Brigjen H. Hasan Basry Banjarmasin 70123
Telepon : (0511) 3304595 Laman : <http://fisip.ulm.ac.id/>

DAFTAR PENILAIAN UJIAN
MEMPERTAHANKAN SKRIPSI

Yang bertanda tangan di bawah ini :

Nama : Noor Hidayati, S.Sos, M.AB
Jabatan : Dosen FISIP ULM
Bertindak sebagai : Ketua / Anggota Tim Penguji

Setelah melakukan pengujian kepada :

Nama : Nazwa An Nazmi
NIM : 1710412320025
Jurusan/Program Studi : Administrasi Bisnis
Judul Skripsi : Pengaruh Earning Per Share Terhadap Harga Saham Pada Bank BUMN Yang Terdaftar di Bursa Efek Indonesia periode 2014-2021

No.	Komponen Penilaian	Nilai Komponen	Bobot
1.	Materi Skripsi		30%
2.	Penulisan Skripsi		
3.	Presentasi Skripsi		60%
4.	Pengetahuan Umum		10%
Jumlah		75	
Nilai		=	B+

Demikian penilaian ini dibuat untuk dapat diketahui.

Banjarmasin, 23 September 2024
Ketua/Anggota Tim Penguji,

Noor Hidayati, S.Sos, M.AB

Catatan :

Angka	Nilai	Bobot
80 - 100	A	4,00
77 - 79	A -	3,75
75 - 76	B+	3,50
70 - 74	B	3,00
66 - 69	B -	2,75
61 - 65	C+	2,50
55 - 60	C	2,00
50 - 54	D+	1,50
40 - 49	D	1,00
0 - 39	E	0



KEMENTERIAN PENDIDIKAN, KEBUDAYAAN
RISET, DAN TEKNOLOGI
UNIVERSITAS LAMBUNG MANGKURAT
FAKULTAS ILMU SOSIAL DAN ILMU POLITIK
Jalan Brigien II. Hasan Basry Banjarmasin 70123
Telepon : (0511) 3304595 Laman : <http://fisip.ulm.ac.id/>

DAFTAR PENILAIAN UJIAN
MEMPERTAHANKAN SKRIPSI

Yang bertanda tangan di bawah ini :

N a m a : Hj. Nurul Wahyuni, S.Sos, M AB
Jabatan : Dosen FISIP ULM
Bertindak sebagai : Ketua / Anggota Tim Penguji

Setelah melakukan pengujian kepada :

Nama : Nazwa An Nazmi
NTM : 1710412320025
Jurusan/Program Studi : Administrasi Bisnis
Judul Skripsi : Pengaruh Earing Per Share Terhadap Harga Saham Pada Bank BUMN Yang Terdaftar di Bursa Efek Indonesia periode 2014-2021

No.	Komponen Penilaian	Nilai Komponen	Bobot
1.	Materi Skripsi		30%
2.	Penulisan Skripsi		
3.	Presentasi Skripsi	75	60%
4.	Pengetahuan Umum		10%
J u m l a h			
N i l a i =			

Demikian penilaian ini dibuat untuk dapat diketahui.

Banjarmasin, 23 September 2024
Ketua/Anggota Tim Penguji,

Hj. Nurul Wahyuni, S.Sos, M.AB

Catatan :

Angka	N i l a i	Bobot
80 - 100	A	4,00
77 - 79	A-	3,75
75 - 76	B+	3,50
70 - 74	B	3,00
66 - 69	B-	2,75
61 - 65	C+	2,50
55 - 60	C	2,00
50 - 54	D+	1,50
40 - 49	D	1,00
0 - 39	E	0



KEMENTERIAN PENDIDIKAN, KEBUDAYAAN
RISET, DAN TEKNOLOGI
UNIVERSITAS LAMBUNG MANGKURAT
FAKULTAS ILMU SOSIAL DAN ILMU POLITIK
Jalan Brigjen H. Hasan Basry Banjarmasin 70123
Telepon : (0511) 3304595 Laman : <http://fisip.ulm.ac.id/>

**DAFTAR PENILAIAN UJIAN
MEMPERTAHANKAN SKRIPSI**

Yang bertanda tangan di bawah ini :

Nama : Humaidi, S.AB, M.AB
Jabatan : Dosen FISIP ULM
Bertindak sebagai : Ketua / Anggota Tim Penguji

Setelah melakukan pengujian kepada :

Nama : Nazwa An Nazmi
NIM : 1710412320025
Jurusan/Program Studi : Administrasi Bisnis
Judul Skripsi : Pengaruh Earing Per Share Terhadap Harga Saham Pada Bank BUMN Yang Terdaftar di Bursa Efek Indonesia periode 2014-2021

No.	Komponen Penilaian	Nilai Komponen	Bobot
1.	Materi Skripsi		30%
2.	Penulisan Skripsi		
3.	Presentasi Skripsi		60%
4.	Pengetahuan Umum		10%
Jumlah			
Nilai			=

Demikian penilaian ini dibuat untuk dapat diketahui.

Banjarmasin, 23 September 2024
Ketua/Anggota Tim Penguji,

Humaidi, S.AB, M.AB

Catatan :

Angka	Nilai	Bobot
80 - 100	A	4,00
77 - 79	A-	3,75
75 - 76	B+	3,50
70 - 74	B	3,00
66 - 69	B-	2,75
61 - 65	C+	2,50
55 - 60	C	2,00
50 - 54	D+	1,50
40 - 49	D	1,00
0 - 39	E	0



KEMENTERIAN PENDIDIKAN, KEBUDAYAAN
RISET, DAN TEKNOLOGI
UNIVERSITAS LAMBUNG MANGKURAT
FAKULTAS ILMU SOSIAL DAN ILMU POLITIK
Jalan Brigjen H. Hasan Basry Banjarmasin 70123
Telepon : (0511) 3304595 Laman : <http://fisip.ulm.ac.id/>

DAFTAR NILAI RATA-RATA
UJIAN MEMPERTAHANKAN SKRIPSI

Yang bertanda tangan di bawah ini Tim Penguji Skripsi Mahasiswa Fakultas Ilmu Sosial dan Ilmu Politik Universitas Lambung Mangkurat Banjarmasin.

Setelah melakukan pengujian kepada :

Nama : Nazwa An Nazmi
NIM : 1710412320025
Jurusan/Program Studi : Administrasi Bisnis
Judul Skripsi : Pengaruh Earning Per Share Terhadap Harga Saham Pada Bank BUMN Yang Terdaftar di Bursa Efek Indonesia periode 2014-2021

No.	Nama Penguji	Nilai	Tanda Tangan
1.	Noor Hidayati, S.Sos, M.AB	75	
2.	Hj. Nurul Wahyuni, S.Sos, M.AB	75	
3.	IHumaidi, S.AB, M.AB	78	
Jumlah		228	
Nilai Rata-rata		76	Nilai Akhir = B+

Demikian penilaian ini dibuat untuk dapat diketahui.

Dibuat di : BANJARMASIN
Pada Tanggal : 23 September 2024

Catatan :

Angka	Nilai	Bobot
80 - 100	A	4,00
77 - 79	A-	3,75
75 - 76	B+	3,50
70 - 74	B	3,00
66 - 69	B-	2,75
61 - 65	C+	2,50
55 - 60	C	2,00
50 - 54	D+	1,50
40 - 49	D	1,00
0 - 39	E	0

KATA PENGANTAR

Alhamdulillah robbil alamiin. Dengan menyebut nama Allah SWT yang Maha Pengasih lagi Maha Penyayang, tak lupa kita memanjatkan puji syukur kehadiran-Nya yang telah melimpahkan rahmat, hidayah, serta inayah-nya sehingga penulis dapat menyelesaikan penulisan skripsi ini, dengan judul “Pengaruh *Earning Per Share* (EPS) Terhadap Harga Saham Pada Bank BUMN Yang Terdaftar Di Bursa Efek Indonesia Periode 2014-2021”, sebagai persyaratan untuk menyelesaikan studi pada Program Studi Administrasi Bisnis, Fakultas Ilmu Sosial dan Ilmu Politik Universitas Lambung Mangkurat.

Penulis menyadari bahwa penulisan skripsi ini terselesaikan karena adanya bantuan baik secara moril maupun materiel dari berbagai pihak, oleh karena itu pada kesempatan kali ini penulis ingin mengucapkan terimakasih kepada pihak-pihak yang terlibat antara lain :

1. Bapak Prof. Dr. Ahmad Alim Bachri, S.E., M.Si, selaku Rektor Universitas Lambung Mangkurat.
2. Bapak Prof. Dr. H. Budi Suryadi, S.Sos., M.Si, selaku Dekan Fakultas Ilmu Sosial dan Ilmu Politik Universitas Lambung Mangkurat.
3. Ibu Hj. Nurul Wahyuni, S.Sos, M.AB, selaku Koordinator Program Studi Administrasi Bisnis, Fakultas Ilmu Sosial dan Ilmu Politik Universitas Lambung Mangkurat. Sekaligus selaku Dosen Penguji I yang telah bersedia meluangkan waktunya untuk memberikan saran dan masukan agar penulis bisa menyelesaikan skripsi ini dengan baik.
4. Ibu Noor Hidayati, S.Sos, M.AB, selaku Dosen Pembimbing yang selama ini telah tulus dan ikhlas meluangkan waktunya untuk menuntun, mengajari,

mengarahkan dan memberikan saran agar penulis bisa menyelesaikan skripsi ini dengan baik.

5. Bapak Humaidi, S.AB, M.AB, selaku Dosen Penguji II yang telah bersedia meluangkan waktunya untuk memberikan saran dan masukan agar penulis bisa menyelesaikan skripsi ini dengan baik.
6. Seluruh dosen Fakultas Ilmu Sosial dan Ilmu Politik Universitas Lambung Mangkurat yang telah mendidik, membimbing dan memberikan ilmu yang bermanfaat sebagai bekal penulis di masa yang akan datang serta seluruh Staf Tata Usaha (BAAK) dan Staf Program Studi Administrasi Bisnis yang telah membantu kelancaran studi selama penulis menuntut ilmu.

Penulis menyadari bahwa skripsi ini masih jauh dari kesempurnaan. Oleh karena itu, kritik serta saran yang bersifat membangun sangat penulis harapkan. Akhir kata, semoga skripsi ini dapat memberikan manfaat bagi pembacanya.

Banjarmasin, Oktober 2024



Nazwa An Nazmi

LEMBAR PERSEMBAHAN

Alhamdulillah Rabbil Aalamin, sujud serta syukur kepada Allah SWT. Terima kasih atas karunia-Mu yang telah memberikan kemudahan dan kelancaran sehingga skripsi ini dapat terselesaikan dengan baik.

Skripsi ini saya persembahkan untuk diri saya sendiri yang telah berjuang dan berusaha selama ini. Serta kedua orang tua, suami, adik dan keluarga yang selalu memberikan dukungan motivasi, semangat dan kesabaran dalam setiap langkah.

Terima kasih juga kepada teman-teman seperjuangan yaitu Febby, Salma, Erine, Syifa, Reta dan lain-lain yang selalu memberikan semangat hingga akhir sehingga dapat menyelesaikan skripsi ini dengan baik.

Terima kasih banyak untuk semuanya yang telah mendukung dan menyemangati dalam perjuangan ini.

PERNYATAAN ORISINALITAS

Dengan ini saya menyatakan :

1. Karya tulis skripsi saya adalah asli dan belum pernah diajukan untuk mendapatkan gelar akademik diperguruan tinggi manapun.
2. Karya tulis ini murni gagasan, rumusan dan penelitian sendiri tanpa bantuan pihak lain kecuali arahan dari dosen pembimbing dan masukan tim penguji.
3. Seluruh karya atau pendapat pakar atau karya yang telah dipublikasikan orang lain yang terdapat dalam karya tulis ini telah disitasi nama pengarangnya dan dicantumkan di dalam daftar Pustaka.
4. Pernyataan ini dibuat dengan sungguh-sungguh dan apabila dikemudian hari terdapat penyimpangan dan ketidakbenaran dalam pernyataan ini, maka saya sebagai peneliti bersedia menerima sanksi sesuai undang-undang yang berlaku.

Banjarmasin, September 2024

Yang membuat pernyataan



Nazwa An Nazmi

NIM. 1710412320025

ABSTRAK

Nazwa An Nazmi 1710412320025, 2024, Pengaruh *Earning Per Share* (EPS) Terhadap Harga Saham Pada Bank BUMN Yang Terdaftar Di Bursa Efek Indonesia Periode 2014-2021. Dibimbing oleh Noor Hidayati.

Penelitian ini bertujuan untuk mengetahui dan menguji pengaruh signifikan *Earning Per Share* (EPS) terhadap Harga Saham pada Bank BUMN yang terdaftar di Bursa Efek Indonesia Periode 2014-2021.

Penelitian ini merupakan penelitian kuantitatif, desain penelitian ini adalah metode survey dengan tipe eksplanasi. Pengambilan sampel dalam penelitian ini menggunakan teknik *purposive sampling*, sehingga jumlah sampel penelitian adalah 32 yang di peroleh dari 4 x 8 (perkalian antara jumlah perusahaan dengan periode tahun pengamatan). Data yang digunakan diambil dari data laporan keuangan dan harga saham Bank BUMN yang ada di Indonesia periode 2014-2021. Analisis data menggunakan analisis regresi linier sederhana.

Hasil penelitian menunjukkan bahwa *Earning Per Share* (EPS) berpengaruh signifikan terhadap Harga Saham pada Bank BUMN periode tahun 2014-2021.

Kata Kunci : *Earning Per Share* (EPS), Harga Saham.

ABSTRACT

Nazwa An Nazmi 1710412320025, 2024, The Effect of Earning Per Share (EPS) on Share Prices in State-Owned Banks Listed on the Indonesian Stock Exchange for the 2014-2021 Period. Supervised by Noor Hidayati.

This research aims to determine and test the significant influence of Earning Per Share (EPS) on share prices in state-owned banks listed on the Indonesia Stock Exchange for the 2014-2021 period.

This research is quantitative research, the research design is a survey method with an explanatory type. Sampling in this study used a purposive sampling technique, so the number of research samples was 32 which was obtained from 4 x 8 (multiplication of the number of companies by the observation period). The data used was taken from financial report data and share prices of state-owned banks in Indonesia for the 2014-2021 period. Data analysis used simple linear regression analysis.

The research results show that Earning Per Share (EPS) has a significant effect on share prices in state-owned banks for the 2014-2021 period.

Keywords: *Earning Per Share (EPS), Share Price.*

DAFTAR ISI

COVER	i
LEMBAR PENGESAHAN	ii
BERITA ACARA UJIAN SKRIPSI	iii
DAFTAR PENILAIAN UJIAN SKRIPSI	vi
DAFTAR PENILAIAN RATA-RATA UJIAN SKRIPSI	vii
KATA PENGANTAR	ix
LEMBAR PERSEMBAHAN	x
LEMBAR ORISINALITAS	xi
ABSTRAK	xii
<i>ABSTRACT</i>	xiii
DAFTAR ISI	xv
DAFTAR TABEL	xvi
DAFTAR GAMBAR	xvii
DAFTAR LAMPIRAN	1
BAB I PENDAHULUAN	1
1.1 Latar belakang	16
1.2 Rumusan masalah	17
1.3 Tujuan penelitian	17
1.4 Manfaat penelitian	18
BAB II TINJAUAN PUSTAKA	18
2.1 Landasan Teoritis	18
2.1.1 Pasar Modal	18
2.1.1.1 Pengertian Pasar Modal	20
2.1.1.2 Manfaat Pasar Modal	20
2.1.1.3 Fungsi Pasar Modal	21
2.1.2 Perbankan	21
2.1.2.1 Pengertian Perbankan	23
2.1.2.2 Fungsi dan Tujuan Perbankan	24
2.1.2.3 Jenis-jenis Bank	27
2.1.3 Analisis Rasio Keuangan	27
2.1.3.1 Pengertian Analisis Rasio Keuangan	29
2.1.3.2 Tujuan Analisis Rasio Keuangan	29
2.1.4 <i>Earning Per Share</i> (EPS)	29
2.1.4.1 Pengertian <i>Earning Per Share</i> (EPS)	31
2.1.4.2 Faktor-faktor yang Mempengaruhi <i>Earning Per Share</i> (EPS)	32
2.1.4.3 Pengukuran <i>Earning Per Share</i> (EPS)	32
2.1.5 Saham	32
2.1.5.1 Pengertian Saham	33
2.1.5.2 Jenis-jenis Saham	35
2.1.6 Harga Saham	35
2.1.6.1 Pengertian Harga Saham	36
2.1.6.2 Penilaian Harga Saham	38
2.1.6.3 Faktor-faktor yang Mempengaruhi Harga Saham	40
2.2 Tinjauan Penelitian Terdahulu	42
2.3 Hipotesis dan Model Penelitian	45
BAB III METODE PENELITIAN	

3.1 Pendekatan penelitian	45
3.2 Desain penelitian	45
3.3 Objek Penelitian	46
3.4 Populasi, Besar Sampel dan Teknik <i>Sampling</i>	46
3.4.1 Populasi	46
3.4.2 Besar Sampel	46
3.4.3 Teknik <i>Sampling</i>	47
3.5 Definisi Operasional Variabel.....	47
3.5.1 Variabel Independen.....	47
3.5.2 Variabel Dependen	48
3.6 Teknik Pengumpulan Data.....	48
3.7 Teknik Analisa Data.....	49
3.7.1 Deskriptif Statistik	49
3.7.2 Uji Regresi Linear Sederhana	49
3.7.3 Uji Hipotesis	50
3.7.3.1 Uji T (Uji Parsial)	50
3.7.3.2 Pengujian Koefisien Determinasi (KD)	51
BAB IV HASIL PENELITIAN	53
4.1 Deskripsi Objek Penelitian.....	53
4.2 Deskripsi Variabel Penelitian.....	53
4.2.1 <i>Earning Per Share</i> (EPS)	54
4.2.2 Harga Saham.....	55
4.3 Hasil Deskriptif Statistik.....	56
4.4 Hasil Analisis Regresi Linier Sederhana	57
4.5 Hasil Pengujian Hipotesis	59
4.5.1 Hasil Uji t (Uji Parsial).....	59
4.6 Hasil Koefisien Determinasi	60
4.7 Hasil Akhir Penelitian	61
BAB V PEMBAHASAN HASIL	62
5.1 Interpretasi Hasil	62
5.2 Implikasi Hasil	64
5.3 Keterbatasan Penelitian	66
BAB VI PENUTUP	67
6.1 Kesimpulan	67
6.2 Saran	67
6.2.1 Saran Akademis.....	67
6.2.2 Saran Praktis	68
DAFTAR PUSTAKA	69
LAMPIRAN.....	

DAFTAR TABEL

No	Judul	Hal
Tabel 1.1	Daftar Bank BUMN yang terdaftar di Bursa efek Indonesia.....	8
Tabel 1.2	Perkembangan EPS dan Harga Saham BRI Periode 2014- 2021	9
Tabel 1.3	Perkembangan EPS dan Harga Saham BNI Periode 2014- 2021	10
Tabel 1.4	Perkembangan EPS dan Harga Saham Mandiri Periode 2014- 2021	12
Tabel 1.5	Perkembangan EPS dan Harga Saham BTN Periode 2014- 2021	15
Tabel 2.1	Penelitian Terdahulu	40
Tabel 3.1	Interpretasi Koefisien Korelasi	52
Tabel 4.1	<i>Earning Per Share</i> (EPS).....	55
Tabel 4.2	Harga Saham.....	55
Tabel 4.3	Hasil Analisis Deskriptif Statistik.....	57
Tabel 4.4	Hasil Analisis Regresi Linier Sederhana	58
Tabel 4.5	Hasil Uji t (Regresi Secara Parsial)	60
Tabel 4.6	Hasil Koefisien Determinasi.....	60

DAFTAR GAMBAR

No	Judul	Hal
Gambar 2.1	Model Penelitian	44
Gambar 4.1	Model Hasil Akhir Penelitian	61

DAFTAR LAMPIRAN

Lampiran 1	Hasil <i>Out-Put SPSS</i>
Lampiran 2	t-Tabel
Lampiran 3	Surat Tugas
Lampiran 4	Sertifikat TOEFL
Lampiran 5	Sertifikat Plagiasi
Lampiran 6	Biodata Diri.....