

SKRIPSI

**ANALISIS FAKTOR-FAKTOR YANG MEMPENGARUHI
MINAT PENGGUNAAN SISTEM INFORMASI AKUNTANSI
PADA UMK DI KABUPATEN TABALONG
KALIMANTAN SELATAN**



Diajukan Untuk Melengkapi Persyaratan Dalam Memperoleh Gelar Sarjana Akuntansi

Oleh:

NADIA CHANTIKA RISTIANA

NIM. 2110313120025

PROGRAM STUDI: AKUNTANSI

**FAKULTAS EKONOMI DAN BISNIS
UNIVERSITAS LAMBUNG MANGKURAT
BANJARMASIN**

2025

LEMBAR LEGALITAS
ANALISIS FAKTOR-FAKTOR YANG MEMPENGARUHI
MINAT PENGGUNAAN SISTEM INFORMASI AKUNTANSI
PADA UMK DI KABUPATEN TABALONG
KALIMANTAN SELATAN


Yang dipersiapkan dan disusun oleh:

NADIA CHANTIKA RISTIANA


NIM. 2110313120025

Telah dipertahankan di depan Tim Penguji pada tanggal 01/07/2025 dan dinyatakan telah memenuhi syarat untuk diterima


Dosen Pembimbing


Achmad Suhaini, SE, M.Si, Ak, CA
NIP.19670403 199502 1 001

Penguji I


H. Rano Wijaya, SE, M.Si, M. Fin, CMA
(Aus), CBV, CIBA
NIP.19750504 200012 1 001

Penguji II


Mellani Yullastina, SE, M.Ak, Ak, CA
NIP.19880801 202203 2 008

Mengetahui,
Koordinator Program Studi S1 Akuntansi


Alfian, SE, M.Si, Ak, CA, CPS (Aus)
NIP.19750321 200312 1 001

LEMBAR PENGESAHAN
UNIVERSITAS LAMBUNG MANGKURAT
FAKULTAS EKONOMI DAN BISNIS

Nama : Nadia Chantika Ristiana
NIM : 2110313120025
Jurusan : S1 Akuntansi
Judul Skripsi : Analisis Faktor-Faktor Yang Mempengaruhi Minat
Penggunaan Sistem Informasi Akuntansi Pada
UMK Di Kabupaten Tabalong Kalimantan Selatan
Mata Kuliah Pokok : Sistem Informasi Akuntansi
Ujian Dilaksanakan : Selasa, 01 Juli 2025

Tim Penguji

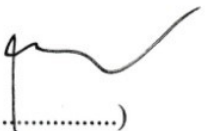
Pembimbing : Achmad Suhaili, SE, M.Si, Ak, CA

(.....)

Penguji I : H. Rano Wijaya, SE, M.Si, M. Fin, CMA (Aus), CBV, CIBA

(.....)

Penguji II : Mellani Yulastina, SE, M.Ak, Ak, CA

(.....)

BERITA ACARA PERBAIKAN SKRIPSI


Berdasarkan hasil ujian skripsi yang telah dilaksanakan oleh mahasiswa Fakultas Ekonomi dan Bisnis Universitas Lambung Mangkurat:

Nama : Nadia Chantika Ristiana
NIM : 2110313120025
Program Studi : S1 Akuntansi
Judul Skripsi : Analisis Faktor-Faktor Yang Mempengaruhi Minat Penggunaan Sistem Informasi Akuntansi Pada UMK Di Kabupaten Tabalong Kalimantan Selatan
Hari, Tanggal Ujian : Selasa, 01 Juli 2025
Waktu, Tempat : 11.00-13.00 WITA, Ruang Rapat Bersama


Dengan ini telah melakukan perbaikan skripsi berdasarkan saran Tim Penguji. Demikian Berita Acara Perbaikan Skripsi yang telah mendapatkan persetujuan dari Tim Penguji.

Banjarmasin, 07 Juli 2025

Mengetahui,
Dosen Pembimbing


Achmad Sunaili, SE, M.Si, Ak, CA
NIP. 19670403 199502 1 001

Mahasiswa


Nadia Chantika Ristiana
NIM. 2110313120025

Koordinator Program Studi S1 Akuntansi



Alfian, SE, M.Si, Ak, CA, CPS (Aus)
NIP. 19750321 200312 1 001

SURAT PERNYATAAN ORISINALITAS

Saya yang bertanda tangan di bawah ini menyatakan dengan sesungguhnya, bahwa Skripsi ini merupakan hasil penelitian yang telah saya lakukan. Segala kutipan dan bantuan dari berbagai sumber telah diungkapkan sebagaimana mestinya. Skripsi ini belum pernah dipublikasikan untuk keperluan lain oleh siapapun juga. Apabila di kemudian hari ternyata pernyataan saya ini tidak benar, maka saya bersedia menerima akibat hukum dari ketidakbenaran pernyataan tersebut.

Banjarmasin, 07 Juli 2025
Yang membuat pernyataan



Nadia Chantika Ristiana
NIM. 2110313120025

KATA PENGANTAR

Bismillahirrahmanirrahim. Segala uji dan syukur penulis panjatkan kehadirat Allah SWT atas limpahan rahmat, hidayah, dan karunianya Nya, sehingga penulis dapat menyelesaikan Skripsi yang berjudul “Analisis Faktor-Faktor Yang Mempengaruhi Minat Penggunaan Sistem Informasi Akuntansi Pada UMK Di Kabupaten Tabalong Kalimantan Selatan” sebagai syarat untuk memperoleh gelar Sarjana Akuntansi pada Fakultas Ekonomi dan Bisnis Universitas Lambung Mangkurat.

Penyusunan Skripsi ini tentunya tidak terlepas dari bantuan, arahan, bimbingan, doa, dukungan, dan nasihat dari berbagai pihak secara langsung maupun tidak langsung. Oleh karena itu, penulis ingin menyampaikan ucapan terima kasih kepada:

1. Bapak Prof. Dr. Ahmad Alim Bachri, SE, M.Si, selaku Rektor Universitas Lambung Mangkurat.
2. Bapak Prof. Dr. Ahmad Yunani, S.E., M.Si selaku Dekan Fakultas Ekonomi dan Bisnis Universitas Lambung Mangkurat.
3. Bapak Alfian, S.E., M.Si, Ak, CA, CPS (Aus) selaku Koordinator Program Studi S1 Akuntansi Fakultas Ekonomi dan Bisnis Universitas Lambung Mangkurat.
4. Bapak Muhammad Hudaya, SE., MM, Ph. selaku Dosen Penasihat Akademik yang telah membimbing penulis selama menempuh studi di Program S1 Akuntansi Fakultas Ekonomi dan Bisnis Universitas Lambung Mangkurat.
5. Bapak Achmad Suhaili, SE, M.Si, Ak, CA selaku Dosen Pembimbing Skripsi yang telah bersedia meluangkan waktu, tenaga, dan pikiran dalam

memberikan arahan, saran, dan dukungan kepada penulis selama ini sehingga penulisan skripsi ini berjalan baik dan lancar.

6. Bapak H. Rano Wijaya, SE, M.Si, M.Fin, CMA (Aus), CBV, CIBA selaku Dosen Penguji I yang telah memberikan masukan untuk perbaikan skripsi penulis.
7. Ibu Mellani Yulastina, SE, M.Ak, Ak, CA selaku Dosen Penguji II yang telah meluangkan waktunya untuk memberikan saran dan arahan agar penelitian ini dapat berjalan dengan lebih baik.
8. Seluruh Dosen Pengajar yang telah memberikan ilmu dan bimbingan serta kepada seluruh staf yang telah membantu kelancaran perkuliahan selama menempuh studi di Program S1 Akuntansi Fakultas Ekonomi dan Bisnis Universitas Lambung Mangkurat.
9. Seluruh aparat Dinas Penanaman Modal Provinsi dan Pelayanan Terpadu Satu Pintu Provinsi Kalimantan Selatan, Dinas Koperasi, Usaha Kecil dan Menengah, Perindustrian dan Perdagangan Kabupaten Tabalong, dan Pemilik usaha yang berada di Kabupaten Tabalong yang telah meluangkan waktunya dalam memfasilitasi dan berpartisipasi dalam penelitian ini.
10. Kedua orang tua yang sangat dicintai yaitu Bapak Ardiansyah dan Ibu Mariana yang tidak pernah lepas mendoakan dan memberikan semangat luar biasa untuk keberhasilan penulis selama ini serta saudari peneliti Nordiana, Noviena Dewi, dan Nazma Rara Agustina yang selalu memberikan dukungan tidak terhenti pada peneliti. Serta seluruh keluarga besar yang selalu memberikan dukungan selama proses penulisan skripsi.

11. Sahabat terbaik peneliti, Mahmudatul Nafisah, yang setia menemani, mendengar keluh kesah dan terus mendukung penulis sedari Sekolah Dasar hingga akhirnya penulis mampu menyelesaikan skripsi ini hingga akhir. Mahfuzhah Hijjati, sahabat baik yang setia di setiap langkah perjalanan, serta Raudah, Annisa Fitriani, Anzely, Isma, dan Tania, Aya, Ikhsan, Ragib, Ali, Syarpani terima kasih telah mewarnai perjalanan kuliah ini.
12. Sahabat seperjuangan selama berkuliah, Frista Tiara Maharani, yang selalu mensupport penulis dalam segala urusan selama kuliah, dan Eka Fitri, Syifa, Erisa, Huda, serta teman-teman Angkatan 2021 yang telah menemani penulis dalam suka maupun duka untuk mendapatkan gelar Sarjana Akuntansi, terima kasih kebersamaannya.
13. Saudara peneliti selama berkuliah, anak-anak Ibu Kost Aida, Ka Sintya, Ka Elma, Ka Zahra, Ka Chabel, Ka Lita, Sopya, Zia, Eka, Maisarah, Sasa, Miya dan semuanya yang selalu penuh dengan kehangatan dan kebersamaan dalam mencapai cita-cita di perantauan.
14. Terakhir, kepada diri sendiri, Nadia Chantika Ristiana. Terima kasih telah melalui semua ini dengan berani dan tidak pernah berhenti percaya. Semoga keberkahan dan kebermanfaatannya senantiasa hadir beriringan dengan gelar baru yang disandang.

Penulis menyadari bahwa skripsi ini jauh dari kata kesempurnaan dengan segala kekurangannya. Untuk itu penulis mengharapkan kritik dan saran yang membangun untuk perbaikan penulisan laporan atau kritik dan saran dari semua pihak demi kesempurnaan dari Skripsi ini. Semoga Skripsi ini dapat membawa

manfaat bagi para pembaca sekaligus dapat menambah pengetahuan sistem informasi akuntansi lebih luas.

Banjarmasin, 07 Juli 2025
Penulis

Nadia Chantika Ristiana
2110313120025

ABSTRACT

Nadia Chantika Ristiana (2025). Analysis of Factors Affecting Interest in Using Accounting Information Systems in MSMEs in Tabalong Regency, South Kalimantan. Advisor: Achmad Suhaili, SE, M.Si, Ak, CA.

This research aims to determine the influence of business scale, business longevity, owner's education level, accounting knowledge, and information technology benefits on the interest in using accounting information systems in Micro and Small Enterprises (MSMEs) in Tabalong Regency, South Kalimantan.

This research uses a quantitative methodology with descriptive and causal research methods. The unit of analysis in this study is micro and small business actors (MSMEs) operating in Tabalong Regency, South Kalimantan. The population in this study is MSME actors in Tabalong Regency. The sample size obtained in this study was 98 people. The data collection technique in this study used the Partial Least Squares (PLS) method, and SmartPLS version 3 was used to perform it.

The research results show that business scale and business longevity do not affect the interest in using accounting information systems among MSME actors in Tabalong Regency, South Kalimantan. Meanwhile, owner's education level, accounting knowledge, and accounting information technology benefits have a positive effect on the interest in using accounting information systems among MSME actors in Tabalong Regency, South Kalimantan.

Keywords: *Business Scale; Business Duration; Education Level; Accounting Knowledge; Benefits of Information Technology; Accounting Information Systems*

ABSTRAKSI

Nadia Chantika Ristiana (2025). Analisis Faktor-Faktor Yang Mempengaruhi Minat Penggunaan Sistem Informasi Akuntansi Pada UMK Di Kabupaten Tabalong Kalimantan Selatan. Pembimbing: Achmad Suhaili, SE, M.Si, Ak, CA.

Penelitian ini bertujuan untuk mengetahui pengaruh skala usaha, lama usaha, tingkat pendidikan pemilik, pengetahuan akuntansi, dan manfaat teknologi informasi terhadap minat penggunaan sistem informasi akuntansi pada UMK di Kabupaten Tabalong Kalimantan Selatan.

Jenis penelitian ini menggunakan metodologi kuantitatif dengan metode penelitian deskriptif dan kausal. Unit analisis dalam penelitian ini adalah pelaku usaha mikro dan kecil (UMK) yang menjalankan bisnis di Kabupaten Tabalong Kalimantan Selatan. Populasi dalam penelitian ini adalah pelaku UMK yang ada di Kabupaten Tabalong. Jumlah sampel yang diperoleh dalam penelitian ini adalah sebanyak 98 orang. Teknik pengumpulan data pada penelitian ini menggunakan teknik *Partial Least Squares* (PLS), dan *SmartPLS* versi 3 digunakan untuk melakukannya.

Hasil penelitian menunjukkan bahwa skala usaha dan lama usaha tidak berpengaruh terhadap minat penggunaan sistem informasi akuntansi pada pelaku UMK di Kabupaten Tabalong Kalimantan Selatan. Sedangkan, tingkat pendidikan pemilik, pengetahuan akuntansi, dan manfaat teknologi informasi akuntansi berpengaruh positif terhadap minat penggunaan sistem informasi akuntansi pada pelaku UMK di Kabupaten Tabalong Kalimantan Selatan.

Kata Kunci : Skala Usaha; Lama Usaha; Tingkat Pendidikan; Pengetahuan Akuntansi; Manfaat Teknologi Informasi; Sistem Informasi Akuntansi

DAFTAR ISI

LEMBAR LEGALITAS	i
LEMBAR PENGESAHAN	ii
BERITA ACARA PERBAIKAN SKRIPSI	iii
SURAT PERNYATAAN ORISINALITAS.....	iv
KATA PENGANTAR.....	v
ABSTRACT.....	ix
ABSTRAKSI	x
DAFTAR ISI.....	xi
DAFTAR TABEL	xiii
DAFTAR GAMBAR.....	xv
BAB I PENDAHULUAN.....	1
1.1. Latar Belakang	1
1.2. Perumusan Masalah	14
1.3. Tujuan Penelitian	15
1.4. Manfaat Penelitian	16
1.5. Sistematika Pembahasan	17
BAB II TINJAUAN PUSTAKA.....	19
2.1. Landasan Teori.....	19
2.1.1. Teori <i>Resource Based View</i> (RBV).....	19
2.1.2. Minat Penggunaan.....	22
2.1.3. Sistem Informasi Akuntansi	23
2.1.4. Usaha Mikro, Kecil, dan Menengah (UMKM).....	26
2.1.5. Skala Usaha	28
2.1.6. Lama Usaha	30
2.1.7. Tingkat Pendidikan Pemilik	33
2.1.8. Pengetahuan Akuntansi.....	34
2.1.9. Pemanfaatan Teknologi Informasi	36
2.2. Penelitian Terdahulu	38
BAB III KERANGKA KONSEPTUAL DAN HIPOTESIS PENELITIAN.....	44
3.1 Kerangka Konseptual.....	44
3.2 Hipotesis.....	48

BAB IV METODE PENELITIAN	58
4.1 Ruang Lingkup Penelitian.....	58
4.2 Jenis Penelitian.....	58
4.3 Tempat atau Lokasi Penelitian	59
4.4 Unit Analisis.....	59
4.5 Populasi dan Sampel.....	59
4.5.1 Populasi.....	59
4.5.2 Sampel.....	60
4.6 Variabel dan Definisi Operasional Variabel	61
4.6.1 Variabel.....	62
4.6.2 Definisi Operational Variabel.....	63
4.7 Teknik Pengumpulan Data.....	64
4.8 Teknik Analisis Data.....	65
4.8.1 Model Pengukuran atau Outer Model.....	66
4.8.2 Model Struktural atau Inner Model	68
4.8.3 Pengujian Hipotesis	69
BAB V HASIL PENELITIAN DAN ANALISIS	70
5.1. Gambaran Umum Objek Penelitian	70
5.1.1. Identitas Objek Penelitian	70
5.1.2. Profil Kabupaten Tabalong.....	70
5.2. Hasil dan Analisis	73
5.2.1. Deskriptif Karakteristik Responden Penelitian	73
5.2.2. Analisis Inferensial.....	80
5.2.3. <i>Outer Model</i>	82
5.2.4. <i>Inner Model</i>	93
5.2.5. Pembahasan Hasil Penelitian	102
5.2.6. Implikasi Hasil Penelitian	110
BAB VI PENUTUP	114
6.1. Kesimpulan.....	114
6.2. Saran.....	117
DAFTAR PUSTAKA	119
LAMPIRAN.....	125

DAFTAR TABEL

Tabel 1. 1 Jumlah UMKM di Kabupaten Tabalong.....	5
Tabel 2. 1 Kriteria UMKM	27
Tabel 2. 2 Hasil Penelitian Terdahulu.....	38
Tabel 4. 1 Definisi Operational Variabel	63
Tabel 5. 1 Proyeksi Jumlah Penduduk Per Kecamatan	72
Tabel 5. 2 Deskriptif Karakteristik Responden Berdasarkan Jenis Kelamin	74
Tabel 5. 3 Deskriptif Karakteristik Responden Berdasarkan Umur.....	74
Tabel 5. 4 Deskriptif Karakteristik Responden Berdasarkan Pendidikan Terakhir	75
Tabel 5. 5 Deskriptif Karakteristik Responden Berdasarkan Domisili Usaha	76
Tabel 5. 6 Deskriptif Karakteristik Responden Berdasarkan Jenis Usaha	77
Tabel 5. 7 Deskriptif Karakteristik Responden Berdasarkan Lama Usaha	77
Tabel 5. 8 Karakteristik Responden Berdasarkan Omzet Tahunan	78
Tabel 5. 9 Karakteristik Responden Berdasarkan Penggunaan SIA	80
Tabel 5. 10 Hasil Nilai <i>Loading Factor Uji Convergent Validity</i>	83
Tabel 5. 11 Hasil Nilai <i>Average Variance Extracted (AVE)</i>	84
Tabel 5. 12 Hasil <i>Cross Loading Uji Discriminant Validity</i>	85
Tabel 5. 13 Hasil Uji <i>Fornell Larcker</i>	87
Tabel 5. 14 Hasil Uji <i>Latent Variable Correlation</i>	88
Tabel 5. 15 Hasil Uji Cronbach's Alpha	89
Tabel 5. 16 Nilai Composite Reliability.....	90
Tabel 5. 17 Hasil Uji Model Fit	91
Tabel 5. 18 Hasil Uji <i>R-Square</i>	94
Tabel 5. 19 Hasil Uji Hipotesis	96
Tabel 5. 20 Hasil Uji <i>Effect Size (f²)</i>	99

DAFTAR GAMBAR

Gambar 1. 1 Perkembangan Jumlah UMKM di Provinsi Kalimantan Selatan	3
Gambar 2. 1 Proses Sistem Informasi Akuntansi.....	25
Gambar 3. 1 Kerangka Konseptual	47
Gambar 3. 2 Model Penelitian.....	57
Gambar 5. 1 Model <i>Laten Variable</i> Penelitian	81
Gambar 5. 2 <i>Output</i> PLS-SEM Algorithm.....	95