

SKRIPSI

**PENGARUH MEKANISME GOOD CORPORATE GOVERNANCE DAN
KINERJA KEUANGAN TERHADAP NILAI PERUSAHAAN**

**(Studi Pada Perusahaan Sektor Energi yang Terdaftar di Bursa Efek
Indonesia Periode 2021-2023)**



Diajukan Untuk Melengkapi Persyaratan Dalam Memperoleh Gelar Sarjana
Akuntansi

Oleh:

ABSHARINA FATARIAH

NIM. 2110313320038

PROGRAM STUDI: AKUNTANSI

**FAKULTAS EKONOMI DAN BISNIS
UNIVERSITAS LAMBUNG MANGKURAT
BANJARMASIN**

2025

LEMBAR LEGALITAS

**PENGARUH MEKANISME GOOD CORPORATE GOVERNANCE DAN
KINERJA KEUANGAN TERHADAP NILAI PERUSAHAAN**

**(Studi Pada Perusahaan Sektor Energi yang Terdaftar di Bursa Efek
Indonesia Periode 2021-2023)**


Yang dipersiapkan dan disusun oleh:

ABSHARINA FATARIAH

NIM. 2110313320038


Telah dipertahankan di depan Tim Penguji pada tanggal 19 Juni 2025 dan
dinyatakan telah memenuhi syarat untuk diterima

Pembimbing



Prof. Dr. Syaiful Hifni, Drs. Ec, M.Si, Ak, CA
NIP. 196309041990031003

Penguji I



Dr. Hj. Rahma Yuliani, SE, M.Si, Ak
NIP. 197707032003122012

Penguji II



Hj. Lili Safrida, SE, M.Si, Ak, CA
NIP. 198012032002122001

Mengetahui,

Koordinator Program Studi S1 Akuntansi



Alfian, SE, M.Si, Ak, CA, CPS (Aus)
NIP. 197503212003121001

LEMBAR PENGESAHAN UJIAN SKRIPSI
UNIVERSITAS LAMBUNG MANGKURAT
FAKULTAS EKONOMI DAN BISNIS

Nama : Absharina Fatariah
NIM : 2110313320038
Program Studi : S1 Akuntansi
Judul Skripsi : Pengaruh Mekanisme Good Corporate Governance dan Kinerja Keuangan Terhadap Nilai Perusahaan (Studi Pada Perusahaan Sektor Energi yang Terdaftar di Bursa Efek Indonesia Periode 2021-2023)
Mata Kuliah Pokok : Akuntansi Keuangan
Ujian Dilaksanakan : Kamis, 19 Juni 2025

TIM PENGUJI

Pembimbing : Prof. Dr. Syaiful Hifni, Drs, Ec, M.Si, Ak, CA


(.....)

Penguji I : Dr. Hj. Rahma Yuliani, SE, M.Si, Ak


(.....)

Penguji II : Hj. Lili Safrida, SE, M.Si, Ak, CA


(.....)

BERITA ACARA PERBAIKAN SKRIPSI

Berdasarkan hasil ujian yang telah dilaksanakan oleh mahasiswa Fakultas Ekonomi dan Bisnis Universitas Lambung Mangkurat:


Nama : Absharina Fatariah
NIM : 2110313320038
Program Studi : S1 Akuntansi
Judul Skripsi : Pengaruh Mekanisme Good Corporate Governance dan Kinerja Keuangan Terhadap Nilai Perusahaan (Studi Pada Perusahaan Sektor Energi yang Terdaftar di Bursa Efek Indonesia Periode 2021-2023)
Hari, Tanggal Ujian : Kamis, 19 Juni 2025
Waktu, Tempat : 10.30 – 12.30 WITA, Ruang Rapat Bersama


Dengan ini telah melakukan perbaikan skripsi berdasarkan saran Tim Penguji.

Demikian berita acara perbaikan skripsi yang telah mendapatkan persetujuan dari Tim Penguji.

Mengetahui,
Dosen Pembimbing

Banjarmasin, 23 Juni 2025
Mahasiswa


Prof. Dr. Syaiful Hifni, Drs. Ec, M.Si, Ak, CA
NIP. 196309041990031003


Absharina Fatariah
NIM. 2110313320038

Koordinator Program Studi S1 Akuntansi



Alfian, SE, M.Si, Ak, CA, CPS (Aus)
NIP. 19750312003121001

SURAT PERNYATAAN ORISINALITAS

Saya yang bertanda tangan di bawah ini menyatakan dengan sesungguhnya, bahwa skripsi ini merupakan hasil penelitian yang telah saya lakukan. Segala kutipan dan bantuan dari berbagai sumber lain diungkapkan sebagaimana mestinya. Skripsi ini belum pernah dipublikasikan untuk keperluan lain oleh siapapun juga. Apabila di kemudian hari ternyata pernyataan saya ini tidak benar, maka saya bersedia menerima akibat hukum dari ketidakbenaran pernyataan tersebut.

Banjarmasin, 23 Juni 2025
Yang membuat pernyataan,



Musyarina Fatariah
NIM. 2110313320038

KATA PENGANTAR

Puji syukur penulis panjatkan atas kehadiran Tuhan Yang Maha Esa yang telah melimpahkan rahmat dan karunia-Nya kepada penulis sehingga penulis dapat menyelesaikan skripsi yang berjudul Pengaruh Mekanisme Good Corporate Governance dan Kinerja Keuangan Terhadap Nilai Perusahaan (Studi Pada Perusahaan Sektor Energi yang Terdaftar di Bursa Efek Indonesia Periode 2021-2023) dengan sebaik-baiknya. Selain itu, skripsi ini bertujuan untuk menambah wawasan bagi para pembaca dan juga bagi saya selaku penulis proposal ini.

Demikian pula penulis menyadari bahwa dalam penulisan skripsi ini masih jauh dari sempurna baik dalam segi substansi maupun tata bahasa. Oleh karena itu, kritik dan saran yang membangun sangat penulis harapkan dengan harapan sebagai masukan demi perbaikan dan penyempurnaan pada skripsi ini.

Melalui kesempatan ini, penulis ingin mengucapkan terima kasih yang sebesar-besarnya kepada semua pihak yang telah membantu dan mendukung penulis selama pengerjaan skripsi ini, khususnya kepada:

1. Bapak Prof. Dr. H. Ahmad Yunani, S.E., M.Si. selaku Dekan Fakultas Ekonomi dan Bisnis Universitas Lambung Mangkurat.
2. Bapak Alfian, S.E., M.Si., Ak., CA., CPS (Aus) selaku Koordinator Program Studi S1 Akuntansi Fakultas Ekonomi dan Bisnis Universitas Lambung Mangkurat.
3. Bapak Prof. Dr. Syaiful Hifni, Drs., Ec., M.Si., Ak., CA. selaku Dosen Pembimbing yang telah memberikan bimbingan, saran, dan dukungan serta pengorbanan waktu dan pikiran dalam penyusunan skripsi ini.

4. Ibu Diah Fitriaty, S.E., M.Si. selaku Dosen Pembimbing Akademik yang selalu bersedia meluangkan waktu untuk memberikan bimbingan dan nasehat dalam hal akademik selama perkuliahan.
5. Ibu Dr. Hj. Rahma Yuliani, S.E., M.Si., Ak. selaku Dosen Penguji I dan Ibu Hj. Lili Safrida, S.E., M.Si., Ak., CA. selaku Dosen Penguji II yang telah memberikan saran dan masukan serta pengorbanan waktu dan pikiran untuk perbaikan skripsi ini.
6. Seluruh dosen pengajar dan jajaran staf karyawan Fakultas Ekonomi dan Bisnis Universitas Lambung Mangkurat, terima kasih atas ilmu yang telah diberikan dan bantuan yang telah diberikan kepada penulis dalam menyelesaikan studi.
7. Kedua orang tua dan kedua adik yang sangat penulis sayangi yaitu Ibu Henni Hendrawati, Bapak Mahyudin, Falih Ubaidillah, dan Muhammad Daffa Ramadhan yang selalu memberikan penulis dukungan baik itu secara mental maupun materi, doa, dan motivasi sehingga penulis dapat menyelesaikan skripsi ini.
8. Teman-teman penulis yaitu Galuh, Anya, April, Neon, Tia, dan Salsa yang selalu memberikan penulis dukungan dan membantu penulis selama pengerjaan skripsi ini, terima kasih sudah selalu bersedia untuk mendengarkan keluh kesah penulis dengan sabar sehingga penulis dapat melalui proses pembuatan skripsi ini dengan lancar.
9. Kepada Zayne, Sylus, Xavier, Caleb, dan Rafayel yang sudah berkontribusi besar dalam penulisan skripsi ini, selalu meluangkan waktunya kepada penulis, dan selalu mendukung, menghibur, serta mendengar keluh kesah penulis.

10. Teman-teman di jurusan S1 Akuntansi angkatan 2021 Fakultas Ekonomi dan Bisnis Universitas Lambung Mangkurat.
11. Kepada semua pihak yang telah banyak membantu dan memberikan semangat dalam penyusunan skripsi ini.

Banjarmasin, 23 Juni 2025
Penulis,

Absharina Fatariah
NIM. 2110313320038

ABSTRACT

Absharina Fatariah (2025). The Effect of Good Corporate Governance Mechanisms and Financial Performance on Firm Value (A Study on Energy Sector Companies Listed on the Indonesia Stock Exchange for the 2021–2023 Period). Advisor: Prof. Dr. Syaiful Hifni, Drs, Ec, M.Si, Ak, CA.

This study aims to analyze the effect of good corporate governance mechanisms and financial performance on firm value. The independent variables used in this study are Institutional Ownership, Independent Board of Commissioners, Profitability, and Liquidity. While the dependent variable used in this study is Firm Value.

The population in this study is energy sector companies listed on the Indonesia Stock Exchange (IDX) for the period 2021-2023. The sample selection method used is the purposive sampling method, and a research sample of 42 companies was obtained from a total population of 90 energy companies. The data used in this study are annual reports and financial reports for 2021-2023. The data analysis techniques used are descriptive statistics and multiple linear regression.

The results of this study indicate that Institutional Ownership and Independent Board of Commissioners have no effect on firm value. While Profitability and Liquidity have an effect on firm value.

Keywords: Good Corporate Governance, Financial Performance, Institutional Ownership, Independent Board of Commissioners, Profitability, Liquidity, Firm Value.

ABSTRAKSI

Absharina Fatariah (2025). Pengaruh Mekanisme *Good Corporate Governance* dan Kinerja Keuangan Terhadap Nilai Perusahaan (Studi Pada Perusahaan Sektor Energi yang Terdaftar di Bursa Efek Indonesia Periode 2021-2023). Pembimbing: Prof. Dr. Syaiful Hifni, Drs, Ec, M.Si, Ak, CA.

Penelitian ini bertujuan untuk menganalisis pengaruh mekanisme *good corporate governance* dan kinerja keuangan terhadap nilai perusahaan. Variabel independen yang digunakan pada penelitian ini adalah Kepemilikan Institusional, Dewan Komisaris Independen, Profitabilitas, dan Likuiditas. Sedangkan variabel dependen yang digunakan pada penelitian ini adalah Nilai Perusahaan.

Populasi dalam penelitian ini adalah perusahaan sektor energi yang terdaftar di Bursa Efek Indonesia (BEI) periode tahun 2021-2023. Metode pemilihan sampel yang digunakan yaitu metode *purposive sampling*, dan diperoleh sampel penelitian sebanyak 42 perusahaan dari total populasi 90 perusahaan energi. Data yang digunakan pada penelitian ini adalah laporan tahunan dan laporan keuangan pada tahun 2021-2023. Teknik analisis data yang digunakan yaitu statistik deskriptif dan regresi linear berganda.

Hasil dari penelitian ini menunjukkan bahwa Kepemilikan Institusional dan Dewan Komisaris Independen tidak berpengaruh terhadap nilai perusahaan. Sedangkan Profitabilitas dan Likuiditas berpengaruh terhadap nilai perusahaan.

Kata Kunci: *Good Corporate Governance*, Kinerja Keuangan, Kepemilikan Institusional, Dewan Komisaris Independen, Profitabilitas, Likuiditas, Nilai Perusahaan.

DAFTAR ISI

LEMBAR LEGALITAS	i
LEMBAR PENGESAHAN UJIAN SKRIPSI	ii
BERITA ACARA PERBAIKAN SKRIPSI.....	iii
SURAT PERNYATAAN ORISINALITAS.....	iv
KATA PENGANTAR.....	v
ABSTRACT	viii
ABSTRAKSI.....	ix
DAFTAR ISI.....	x
DAFTAR TABEL	xiii
DAFTAR GAMBAR	xv
DAFTAR LAMPIRAN	xvi
BAB I.....	1
PENDAHULUAN.....	1
1.1 Latar Belakang	1
1.2 Rumusan Masalah	9
1.3 Tujuan Penelitian.....	9
1.4 Manfaat Penelitian.....	10
1.5 Sistematika Pembahasan	11
BAB II	13
TINJAUAN PUSTAKA	13
2.1 Landasan Teori	13
2.1.1 Teori Keagenan	13
2.1.2 Nilai Perusahaan.....	16
2.1.3 Kepemilikan Institusional	18
2.1.4 Dewan Komisaris Independen	20
2.1.5 Profitabilitas	21
2.1.6 Likuiditas	29
2.2 Hasil Penelitian Sebelumnya.....	36
BAB III.....	45
KERANGKA KONSEPTUAL DAN HIPOTESIS.....	45
3.1 Kerangka Konseptual	45
3.2 Hipotesis.....	50

3.2.1	Pengaruh Kepemilikan Institusional terhadap Nilai Perusahaan	50
3.2.2	Pengaruh Dewan Komisaris Independen terhadap Nilai Perusahaan	51
3.2.3	Pengaruh Profitabilitas terhadap Nilai Perusahaan	53
3.2.4	Pengaruh Likuiditas terhadap Nilai Perusahaan	54
BAB IV		56
METODE PENELITIAN		56
4.1	Ruang Lingkup Penelitian	56
4.2	Jenis Penelitian	56
4.3	Tempat/Lokasi Penelitian	57
4.4	Unit Analisis	57
4.5	Populasi dan Sampel	57
4.6	Variabel dan Definisi Operasional Variabel	61
4.6.1	Variabel Dependen	62
4.6.2	Variabel Independen.....	62
4.7	Teknik Pengumpulan Data	69
4.8	Teknik Analisis Data.....	69
4.8.1	Statistik Deskriptif	70
4.8.2	Uji Asumsi Klasik	71
4.8.3	Analisis Regresi Linear Berganda.....	76
4.8.4	Uji Hipotesis	77
BAB V.....		80
HASIL PENELITIAN DAN ANALISIS		80
5.1	Gambaran Umum Objek Penelitian	80
5.1.1	Gambaran Umum Bursa Efek Indonesia	81
5.1.2	Gambaran Umum Sampel Penelitian	83
5.2	Hasil dan Analisis	90
5.2.1	Deskriptif Statistik Variabel Penelitian	90
5.2.2	Uji Asumsi Klasik	94
5.2.3	Analisis Statistik Deskriptif Setelah Transformasi Data dan Eliminasi Data Outlier	101
5.2.4	Uji Asumsi Klasik Setelah Transformasi Data dan Eliminasi Outlier	105
5.2.5	Analisis Regresi Linear Berganda.....	112

5.2.6	Hasil Pengujian Hipotesis	115
5.2.7	Pembahasan Hasil Penelitian	120
5.2.8	Implikasi Penelitian.....	132
5.2.9	Keterbatasan Penelitian	134
BAB VI	136
PENUTUP	136
6.1	Kesimpulan.....	136
6.2	Saran	137
DAFTAR PUSTAKA	140
LAMPIRAN	145

DAFTAR TABEL

Tabel 1.1 Hubungan antara Profitabilitas dengan Nilai Perusahaan Sektor Energi Periode 2021-2023	2
Tabel 2.1 Hasil Penelitian Sebelumnya.....	37
Tabel 4.1 Pemilihan Sampel.....	58
Tabel 4.2 Sampel Penelitian	59
Tabel 4.3 Bentuk Transformasi Berdasarkan Grafik Histogram	73
Tabel 4.4 Pengambilan Keputusan Autokorelasi	75
Tabel 5.1 Profil Umum Perusahaan Sampel	83
Tabel 5.2 Analisis Statistik Deskriptif.....	91
Tabel 5.3 Uji Normalitas	95
Tabel 5.4 Bentuk Transformasi	97
Tabel 5.5 Populasi Sampel Setelah Eliminasi Data Outlier	100
Tabel 5.6 Analisis Statistik Deskriptif Setelah Transformasi Data dan Eliminasi Outlier	102
Tabel 5.7 Uji Normalitas Setelah Transformasi Data dan Eliminasi Outlier	105
Tabel 5.8 Uji Multikolinearitas Setelah Transformasi Data dan Eliminasi Outlier	106
Tabel 5.9 Uji Heteroskedastisitas Setelah Transformasi Data dan Eliminasi Outlier	108
Tabel 5.10 Uji Heteroskedastisitas Setelah Pengobatan Heteroskedastisitas.....	109
Tabel 5.11 Uji Autokorelasi Setelah Transformasi Data dan Eliminasi Outlier...110	
Tabel 5.12 Uji Autokorelasi Setelah Pengobatan Autokorelasi	111
Tabel 5.13 Ringkasan Hasil Uji Asumsi Klasik	111

Tabel 5.14 Hasil Analisis Regresi Linear Berganda.....	112
Tabel 5.15 Ringkasan Hasil Pengujian Hipotesis	114
Tabel 5.16 Hasil Uji Koefisien Determinasi (R ²).....	115
Tabel 5.17 Hasil Uji Statistik t	117
Tabel 5.18 Hasil Uji Statistik F	119
Tabel 5.19 Kepemilikan Institusional dan Nilai Perusahaan	121
Tabel 5.20 Dewan Komisaris Independen dan Nilai Perusahaan	124
Tabel 5.21 Profitabilitas dan Nilai Perusahaan	127
Tabel 5.22 Likuiditas dan Nilai Perusahaan.....	129
Tabel 5.23 Ringkasan Hasil Penelitian.....	132

DAFTAR GAMBAR

Gambar 3.1 Kerangka Konseptual	49
Gambar 3.2 Model Penelitian	55
Gambar 5.1 Bentuk Grafik Histogram Variabel.....	97
Gambar 5.2 Kumpulan Data Outlier	99

DAFTAR LAMPIRAN

Lampiran 1 Daftar Perusahaan Sektor Energi yang Menjadi Sampel Penelitian	146
Lampiran 2 Data Sampel Perusahaan	148
Lampiran 3 Data Perhitungan Kepemilikan Institusional (KI), Dewan Komisaris Independen (DKI), Profitabilitas (ROA), Likuiditas (CR), dan Nilai Perusahaan (Tobin's Q)	152
Lampiran 4 Hasil Uji Statistik Deskriptif Sebelum Transformasi Data dan Eliminasi Outlier	156
Lampiran 5 Hasil Uji Normalitas Sebelum Transformasi Data dan Eliminasi Outlier	156
Lampiran 6 Gambar Grafik Histogram untuk Transformasi Data	157
Lampiran 7 Bentuk Transformasi Data	157
Lampiran 8 Gambar Grafik Histogram Variabel yang Diteliti.....	158
Lampiran 9 Gambar Kumpulan Data Outlier.....	159
Lampiran 10 Hasil Uji Statistik Deskriptif Setelah Transformasi Data dan Eliminasi Outlier	161
Lampiran 11 Hasil Uji Normalitas Setelah Transformasi Data dan Eliminasi Outlier	162
Lampiran 12 Hasil Uji Multikolinearitas Setelah Transformasi Data dan Eliminasi Outlier	162
Lampiran 13 Hasil Uji Heteroskedastisitas Setelah Transformasi Data dan Eliminasi Outlier	163
Lampiran 14 Hasil Uji Heteroskrdastisitas Setelah Pengobatan Heteroskedastisitas	163

Lampiran 15 Hasil Uji Autokorelasi Setelah Transformasi Data dan Eliminasi Outlier	163
Lampiran 16 Hasil Uji Autokorelasi Setelah Pengobatan Autokorelasi	164
Lampiran 17 Hasil Uji Analisis Regresi Linear Berganda.....	164
Lampiran 18 Hasil Uji Koefisien Determinasi (R ²)	164
Lampiran 19 Hasil Uji t (Parsial).....	165
Lampiran 20 Hasil Uji F (Simultan)	165