

SKRIPSI

**PENGARUH PROFITABILITAS, *LEVERAGE*, LIKUIDITAS, DAN
UKURAN PERUSAHAAN TERHADAP *PRICE TO BOOK VALUE*
PERUSAHAAN MANUFAKTUR SUB SEKTOR MAKANAN DAN
MINUMAN YANG TERDAFTAR DI BURSA EFEK INDONESIA
PERIODE TAHUN 2017-2021**



**Diajukan Untuk Melengkapi Persyaratan Dalam Memperoleh
Gelar Sarjana Akuntansi**

Oleh:

**NAZLA SHAFIRA NOVIANDINI
NIM: 1810313620029
PROGRAM STUDI: AKUNTANSI**

**FAKULTAS EKONOMI DAN BISNIS
UNIVERSITAS LAMBUNG MANGKURAT
BANJARMASIN
2023**

LEMBAR LEGALITAS


PENGARUH PROFITABILITAS, *LEVERAGE*, LIKUIDITAS, DAN UKURAN PERUSAHAAN TERHADAP *PRICE TO BOOK VALUE* PERUSAHAAN MANUFAKTUR SUB SEKTOR MAKANAN DAN MINUMAN YANG TERDAFTAR DI BURSA EFEK INDONESIA PERIODE TAHUN 2017-2021

Yang dipersiapkan dan disusun oleh:


NAZLA SHAFIRA NOVIANDINI
NIM.1810313620029

Telah dipertahankan di depan Tim Penguji pada tanggal 4 Juli 2023 dan dinyatakan telah memenuhi syarat untuk diterima


Pembimbing


Dr. Sarwani, Drs, M.Si, Ak, CA
NIP. 19640616 199103 1 005


Penguji I


Dr. H. Fahmi Rizani, Drs., MM, Ak, CA, CPA
NIP. 19630103 198811 1 001

Penguji II


Dra. Hj. Isnawati, MM, CA
NIP. 19640611 199203 2 002

Mengetahui,
Koordinator Program Studi S1 Akuntansi


Alfian, SE, M.Si, Ak, CA
NIP. 19750321 200312 1 001

LEMBAR PENGESAHAN UJIAN SKRIPSI

UNIVERSITAS LAMBUNG MANGKURAT

FAKULTAS EKONOMI DAN BISNIS

Nama : Nazla Shafira Noviandini
NIM : 1810313620029
Jurusan : Akuntansi
Judul Skripsi : Pengaruh Profitabilitas, *Leverage*, Likuiditas, dan Ukuran
Perusahaan terhadap *Price to Book Value* Perusahaan
Manufaktur Sub Sektor Makanan dan Minuman yang
Terdaftar di Bursa Efek Indonesia Periode Tahun 2017-2021
Mata Kuliah Pokok : Akuntansi Keuangan
Ujian Dilaksanakan : Selasa, 04 Juli 2023
Waktu, Tempat Ujian : 09.00-11.00 WITA, Lecture Theater Mini

Tim Penguji

Pembimbing : Dr. Sarwani, Drs, M.Si, Ak, CA



Penguji I : Dr. H. Fahmi Rizani, Drs., MM, Ak, CA, CPA



Penguji II : Dra. Hj. Isnawati, MM, CA






BERITA ACARA PERBAIKAN SKRIPSI

Berdasarkan hasil seminar proposal yang telah dilaksanakan oleh Mahasiswa Fakultas Ekonomi dan Bisnis Universitas Lambung Mangkurat di bawah ini:

1. Nama : Nazla Shafira Noviandini
2. NIM : 1810313620029
3. Jurusan : Akuntansi
4. Judul Skripsi : Pengaruh Profitabilitas, *Leverage*, Likuiditas, dan Ukuran Perusahaan terhadap *Price to Book Value* Perusahaan Manufaktur Sub Sektor Makanan dan Minuman yang Terdaftar di Bursa Efek Indonesia Periode Tahun 2017-2021
5. Waktu Ujian : 04 Juli 2023 (Pukul 09.00-11.00 WITA)
6. Tempat Ujian : Lecture Theater Mini


Dengan ini telah melakukan perbaikan skripsi berdasarkan saran dari Tim Penguji :

NO.	Nama Dosen	Keterangan	Tanda Tangan
1.	Dr.Sarwani, Drs, M.Si, Ak, CA	Pembimbing	
2.	Dr. H. Fahmi Rizani, Drs., MM, Ak, CA, CPA	Penguji 1	
3.	Dra. Hj. Isnawati, MM, CA	Penguji 2	

Demikian Berita Acara Skripsi Perbaikan Skripsi yang telah mendapat persetujuan dari Tim Penguji.

Mengetahui,

Koordinator Program Studi S1 Akuntansi


Alfian, SE, M.Si, Ak., CA
NIP. 197503212003121001

Banjarmasin, 04 Juli 2023

Mahasiswa


Nazla Shafira Noviandini
NIM. 1810313620029

SURAT PERNYATAAN ORISINALITAS

Saya yang bertanda tangan dibawah ini menyatakan dengan sesungguhnya, bahwa Skripsi ini merupakan hasil penelitian yang telah saya lakukan. Segala kutipan dan bantuan dari berbagai sumber telah diungkapkan sebagaimana mestinya. Skripsi ini belum pernah dipublikasikan untuk keperluan lain oleh siapapun juga. Apabila di kemudian hari ternyata pernyataan saya ini tidak benar, maka saya bersedia menerima akibat hukum dari ketidakbenaran pernyataan tersebut.

Banjarmasin, 26 Mei 2023

Yang membuat pernyataan,



SEPUILUH RIBU RUPIAH
10000
T.M. 20
METERAL
TEMPEL
2D3C9AKX481889587

Nazla Shafira Noviandini
NIM. 1810313620029

KATA PENGANTAR

Segala puji penulis panjatkan hanya kehadiran Tuhan Yang Maha Kuasa yang telah memberikan rahmat dan karunianya sehingga penulis dapat menyelesaikan skripsi ini. Karya tulis yang sederhana ini dipersembahkan untuk kedua orang tua tercinta yang telah memberikan motivasi, doa dan dukungan dalam mencapai cita-cita yang telah mengantarkan penulis pada detik ini. Dalam penyusunan Skripsi ini penulis mengucapkan terima kasih kepada berbagai pihak yang telah membantu dalam doa, usaha, semangat dan petunjuk serta bimbingan. Oleh karena itu pada kesempatan ini penulis menyampaikan rasa penghargaan dan terima kasih yang sedalam-dalamnya kepada yang terhormat :

1. Bapak Dr.H.Atma Hayat, Drs. Ec. M.Si., Ak., CA selaku Dekan Fakultas Ekonomi dan Bisnis Universitas Lambung Mangkurat.
2. Bapak Alfian, SE.,M.Si.,Ak.,CA selaku Koordinator Program Studi S1 Akuntansi Fakultas Ekonomi dan Bisnis Universitas Lambung Mangkurat Banjarmasin.
3. Bapak Dr.Sarwani, Drs, M.Si, Ak, CA selaku Dosen Pembimbing yang telah memberikan ilmu, bimbingan, saran dan masukan dalam penulisan skripsi ini serta dosen yang penulis hormati.
4. Bapak Dr.H.Fahmi Rizani, Drs, MM, Ak, CA, CPA selaku Dosen Penguji 1 dan Bapak Drs.Ec.H.Akhmad Sayudi, M.Si, Ak, CA selaku Dosen Penguji 2 yang telah memberikan ilmu, bimbingan, saran dan masukan dalam penulisan skripsi ini.

5. Semua Dosen, bagian Umum, Akademik, Perpustakaan dan bagian Kemahasiswaan Fakultas Ekonomi dan Bisnis Universitas Lambung Mangkurat Banjarmasin yang telah memberikan pengajaran dan bimbingan kepada penulis dalam masa perkuliahan.

Penulis menyadari sepenuhnya bahwa skripsi ini masih jauh dari kesempurnaan dan masih banyak kekurangannya dalam penulisan skripsi ini. Oleh karena itu, penulis memohon maaf atas kesalahan maupun kekurangan dalam penulisan skripsi ini. Besar harapan penulis, semoga skripsi ini dapat bermanfaat dan bernilai positif bagi semua pihak yang membutuhkan.

Banjarmasin, 26 Mei 2023

Penulis



Nazla Shafira Noviandini
NIM. 1810313620029

ABSTRACT

Nazla (2022). *The Effect of Profitability, Leverage, Liquidity, and Company Size on the Price to Book Value of Food and Beverage Sub-Sector Manufacturing Companies Listed on the Indonesia Stock Exchange for the 2017-2021 Period*. Supervisor: Dr.Sarwani, Drs, M.Si, Ak, CA.

This study was conducted to (1) analyze the effect of profitability on price to book value in manufacturing companies listed on the Indonesia Stock Exchange for the 2017-2021 period; (2) analyze the effect of leverage on price to book value in manufacturing companies listed on the Indonesia Stock Exchange for the 2017-2021 period; (3) analyze the effect of liquidity on price to book value in manufacturing companies listed in Indonesia Stock Exchange for the period 2017-2021; (4) analyze the effect of company size on price to book value in manufacturing companies listed on the Indonesia Stock Exchange for the 2017-2021 period.

This research method is quantitative associative. The research sample is 10 food and beverage manufacturing sub-sector companies listed on the Indonesia Stock Exchange for the 2017-2021 period which have complete annual report data and financial statements. The data was processed using multiple linear regression analysis.

The results of this study prove that both profitability, leverage, liquidity, and company size have a positive effect on price to book value. This shows that an increase in the value of return on assets will eventually encourage an increase in stock prices which will then have an impact on the high value of the company or price to book value. The findings also explain that companies with low leverage ratios have less investment risk. Other findings in this study show that the company's high ability in liquidity has implications for investor confidence in investing which ultimately increases stock prices. The larger the size of the company will affect management decisions in deciding what funding will be used by the company so that funding decisions can optimize company value or price to book value.

Keywords: *Profitability, Liquidity, Leverage, Company Size, Price to Book Value*

ABSTRAKSI

Nazla (2022). Pengaruh Profitabilitas, *Leverage*, Likuiditas, dan Ukuran Perusahaan terhadap *Price to Book Value* Perusahaan Manufaktur Sub Sektor Makanan dan Minuman yang Terdaftar di Bursa Efek Indonesia Periode Tahun 2017-2021. Pembimbing: Dr.Sarwani, Drs, M.Si, Ak, CA.

Penelitian ini dilakukan untuk (1) menganalisis pengaruh profitabilitas terhadap *price to book value* pada perusahaan manufaktur yang terdaftar di Bursa Efek Indonesia periode tahun 2017-2021; (2) menganalisis pengaruh *leverage* terhadap *price to book value* pada perusahaan manufaktur yang terdaftar di Bursa Efek Indonesia periode tahun 2017-2021; (3) menganalisis pengaruh likuiditas terhadap *price to book value* pada perusahaan manufaktur yang terdaftar di Bursa Efek Indonesia periode tahun 2017-2021; (4) menganalisis pengaruh ukuran perusahaan terhadap *price to book value* pada perusahaan manufaktur yang terdaftar di Bursa Efek Indonesia periode tahun 2017-2021.

Metode penelitian ini kuantitatif asosiatif. Sampel penelitian yaitu 10 perusahaan sub sektor manufaktur makanan dan minuman yang terdaftar di Bursa Efek Indonesia periode tahun 2017-2021 yang memiliki data laporan tahunan dan laporan keuangan yang lengkap. Data diolah menggunakan analisis regresi linear berganda.

Hasil penelitian ini membuktikan bahwa baik profitabilitas, *leverage*, likuiditas, maupun ukuran perusahaan berpengaruh positif terhadap *price to book value*. Hal ini menunjukkan bahwa peningkatan nilai *return on asset* pada akhirnya akan mendorong meningkatnya harga saham yang kemudian akan berdampak pada tingginya nilai perusahaan atau *price to book value*. Temuan ini juga menjelaskan bahwa perusahaan dengan rasio *leverage* yang rendah memiliki resiko investasi yang lebih kecil. Temuan lain dalam penelitian ini menunjukkan tingginya kemampuan perusahaan dalam likuiditas berimplikasi pada kepercayaan investor dalam berinvestasi yang pada akhirnya meningkatkan harga saham. Semakin besar ukuran perusahaan akan mempengaruhi keputusan manajemen dalam memutuskan pendanaan apa yang akan digunakan oleh perusahaan agar keputusan pendanaan dapat mengoptimalkan nilai perusahaan atau *price to book value*.

Kata Kunci: Profitabilitas, Likuiditas, *Leverage*, Ukuran Perusahaan, *Price to Book Value*

DAFTAR ISI

HALAMAN SAMPUL	i
LEMBAR LEGALITAS	ii
LEMBAR PENGESAHAN UJIAN SKRIPSI	iii
LEMBAR BERITA ACARA PERBAIKAN SKRIPSI	iv
SURAT PERNYATAAN ORISINALITAS	v
KATA PENGANTAR	vi
ABSTRACT	viii
ABSTRAKSI	ix
DAFTAR ISI	x
DAFTAR TABEL	xii
DAFTAR GAMBAR	xiii
BAB I PENDAHULUAN	1
1.1 Latar Belakang Masalah.....	1
1.2 Rumusan Masalah.....	9
1.3 Tujuan Penelitian.....	10
1.4 Manfaat Penelitian	11
BAB II TINJAUAN PUSTAKA	12
2.1 Landasan Teori	12
2.1.1 Teori Sinyal (Signaling Theory)	12
2.1.2 Profitabilitas	15
2.1.3 <i>Leverage</i>	18
2.1.4 Likuiditas	22
2.1.5 Ukuran Perusahaan	25
2.1.6 <i>Price to Book Value (PBV)</i>	28
2.2 Review Penelitian Terdahulu	33
BAB III KERANGKA KONSEPTUAL DAN PENGEMBANGAN HIPOTESIS	37
3.1 Kerangka Berpikir.....	37
3.2 Hipotesis Penelitian	42

BAB IV METODE PENELITIAN	46
4.1 Ruang Lingkup Penelitian.....	46
4.2 Jenis dan Sumber Data.....	47
4.3 Populasi dan Sampel.....	48
4.4 Definisi Operasional Variabel.....	51
4.5 Teknik Pengumpulan Data.....	55
4.6 Teknik Analisis Data.....	56
BAB V HASIL PENELITIAN DAN ANALISIS	60
5.1 Gambaran Umum Obyek Penelitian.....	60
5.2 Hasil Dan Analisis	61
5.2.1 Deskripsi Statistik Variabel Penelitian.....	61
5.2.2 Analisis Data	63
5.2.3 Pengujian Hipotesis	69
5.2.4 Pembahasan Hasil Penelitian	72
5.2.5 Implikasi Hasil Penelitian.....	75
5.2.6 Keterbatasan Penelitian.....	77
BAB VI KESIMPULAN DAN SARAN.....	78
6.1 Kesimpulan.....	78
6.2 Saran	79
DAFTAR PUSTAKA.....	80

DAFTAR TABEL

Tabel 2. 1 Penelitian Terdahulu.....	34
Tabel 4. 1 Tabel Daftar Sampel.....	48
Tabel 4. 2 Tabel Populasi.....	49
Tabel 4. 3 Tabel Kriteria Sampel.....	50
Tabel 4. 4 Definisi Operasional Variabel.....	52
Tabel 5. 1 Statistik Deskriptif.....	62
Tabel 5. 2 Analisis Linear Regresi Berganda.....	63
Tabel 5. 3 Uji Normalitas One-Sample Kolmogorov-Smirnov Test.....	65
Tabel 5. 4 Tabel Uji Multikolinieritas.....	66
Tabel 5. 5 Uji Koefisien Determinasi.....	69
Tabel 5. 6 Pengujian Hipotesis Secara Parsial (Uji T).....	70
Tabel 5. 7 Perbandingan T-tabel dan T-hitung.....	70

DAFTAR GAMBAR

Gambar 3. 1 Kerangka Berpikir	40
Gambar 3. 2 Model Penelitian.....	41
Gambar 5. 1 Grafik Normal Probability-plot of Regression Standardized.....	65
Gambar 5. 2 Gambar Grafik Scatterplot dari Hasil Pengujian Uji Heteroskedastisitas	68