

## **SKRIPSI**

# **PENGARUH *DEBT TO EQUITY RATIO* (DER) DAN *RETURN ON ASSETS* (ROA) TERHADAP HARGA SAHAM BANK BUSN YANG TERDAFTAR PADA BURSA EFEK INDONESIA (BEI) PERIODE 2017-2021**

Diajukan sebagai salah satu syarat untuk memperoleh Gelar Sarjana (S1) pada Program Studi Administrasi Bisnis

Oleh :

**NURUL HUSNA**

**NIM : 1810412220022**



**UNIVERSITAS LAMBUNG MANGKURAT  
FAKULTAS ILMU SOSIAL DAN ILMU POLITIK  
BANJARMASIN  
2023**

## LEMBAR PENGESAHAN

PENGARUH *DEBT TO EQUITY RATIO* (DER), DAN *RETURN ON ASSET* (ROA) TERHADAP HARGA SAHAM BANK BUSN YANG TERDAFTAR PADA BURSA EFEK INDONESIA PERIODE 2017-2021.

A. Nama Mahasiswa : Nurul Husna


B. NIM : 1810412220022

C. Tim Penguji :

a. Pembimbing

Noor Hidayati, S.Sos, M.AB

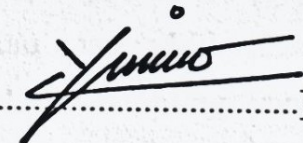
NIP. 197806242006042001

[..........]

b. Penguji I

Hj Nurul Wahyuni, S.Sos M.AB

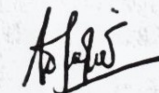
NIP. 197511052001122001

[..........]

c. Penguji II

Novia Nour Halisa, S.Si M.Si

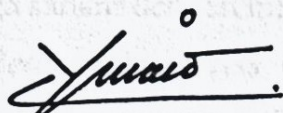
NIP. 1992112620 19032026

[..........]

Banjarmasin, 14 April 2023

KPS Administrasi Bisnis

Ketua Pembimbing



Hj Nurul Wahyuni, S.Sos M.AB

NIP. 197511052001122001



Noor Hidayati, S.Sos, M.AB

NIP. 197806242006042001

Mengetahui  
Dekan FISIP



Prof Dr. H. Budi Suryadi, S.Sos, M.Si

NIP. 1973012219980211001

## ABSTRAK

Nurul Husna, 1810412220022, 2022, Pengaruh *Debt to Equity Ratio*(DER) dan *Return On Assets* (ROA) terhadap Harga Saham Bank BUSN yang terdaftar pada Bursa Efek Indonesia Periode 2017-2021. Di bawah bimbingan : Noor Hidayati.

Penelitian ini bertujuan untuk menguji seberapa besar *Debt to Equity Ratio* (DER) dan *Return On Assets* (ROA) berpengaruh signifikan terhadap Harga Saham secara parsial dan simultan. Penelitian ini menggunakan penelitian kuantitatif dengan tipe penelitian eksplanatori. Populasi penelitian ini laporan keuangan Bank BUSN yang terdaftar pada Bursa Efek Indonesia (BEI), sampel yang digunakan dalam penelitian ini adalah Laporan Keuangan Bank BUSN yang terdaftar pada Bursa Efek Indonesia dan secara kontinyu melaporkan atau mempublikasikan laporan keuangannya pada periode 2017-2021 dengan teknik sampling yang digunakan ialah *Purposive Sampling*. Jenis data yang digunakan adalah data sekunder berupa laporan tahunan perusahaan yang diperoleh dari Bursa Efek Indonesia (BEI) Teknik pengumpulan data melalui dokumentasi. Teknik analisis data dalam penelitian ini menggunakan analisis liner berganda.

Hasil penelitian menunjukkan bahwa *Debt to Equity Ratio* (DER) secara parsial berpengaruh signifikan terhadap Harga Saham dengan nilai sig sebesar  $0,001 < 0,05$ . *Return On Assets* (ROA) secara parsial berpengaruh signifikan terhadap Harga saham dengan nilai sig  $0,001 < 0,5$ . Kemudian *Debt to Equity Ratio* (DER) dan *Return On Assets* (ROA) secara simultan berpengaruh signifikan terhadap Harga Saham dengan nilai sig  $0,001 < 0,5$ .

Kata Kunci : *Debt to Equity Ratio* (DER), *Return On Assets* (ROA), Harga Saham

## **ABSTRACT**

Nurul Husna, 1810412220022, 2022, *Effect of Debt to Equity Ratio (DER) and Return On Assets (ROA) on Stock Prices of BUSN Banks listed on the Indonesia Stock Exchange (IDX) for the 2017-2021 period. Under the guidance of : Noor Hidayati.*

*This study aims to examine how much Debt to Equity Ratio (DER) and Return On Assets (ROA) have a significant effect on stock prices partially and simultaneously. This research uses quantitative research with explanatory research type. The population of this study is the financial statements of BUSN banks listed on the Indonesia Stock Exchange (IDX), the sample used in this study is the financial statements of BUSN banks listed on the Indonesia Stock Exchange and continuously reporting or publishing their financial reports in the 2017-2021 period using a sampling technique. used is purposive sampling. The type of data used is secondary data in the form of company annual reports obtained from the Indonesia Stock Exchange (IDX). Data collection techniques are through documentation. The data analysis technique in this study uses multiple liner analysis.*

*The results showed that the Debt to Equity Ratio (DER) partially had a significant effect on stock prices with a sig value of  $0.001 < 0.05$ . Return On Assets (ROA) partially has a significant effect on stock prices with a sig value of  $0.001 < 0.5$ . Then the Debt to Equity Ratio (DER) and Return On Assets (ROA) simultaneously have a significant effect on stock prices with a sig value of  $0.001 < 0.5$ .*

Keywords: *Debt to Equity Ratio (DER), Return On Assets (ROA), Stock Prices*

## KATA PENGANTAR

Puji dan syukur penulis panjatkan ke hadirat Allah SWT, yang telah melimpahkan Rahmat dan Ridho-Nya sehingga penulis dapat menyelesaikan skripsi ini dengan Judul “Pengaruh *Debt to Equity Ratio (DER)* dan *Return On Assets (ROA)* terhadap Harga Saham Bank BUSN yang terdaftar pada Bursa Efek Indonesia (BEI) periode 2017-2021” sebagai persyaratan untuk memperoleh Gelar Sarjana (S1) pada program studi Administrasi Bisnis, Fakultas Ilmu Sosial dan Ilmu Politik Universitas Lambung Mangkurat Banjarmasin.

Penulis menyadari bahwa skripsi ini terselesaikan karena adanya bantuan dan bimbingan baik secara moral maupun material dari berbagai pihak, oleh karena itu pada kesempatan ini penulis ingin mengucapkan terima kasih kepada pihak-pihak yang terlibat antara lain:

1. Bapak Prof. Dr. Ahmad Alim Bachri, S.E., M.Si., selaku Rektor Universitas Lambung Mangkurat Banjarmasin.
2. Bapak Prof. Dr. H. Budi Suryadi, S.Sos, M.Si selaku Dekan Fakultas Ilmu Sosial dan Ilmu Politik Universitas Lambung Mangkurat Banjarmasin.
3. Ibu Hj Nurul Wahyuni, S.Sos M.AB selaku Koordinator Program Studi Ilmu Administrasi Bisnis Fakultas Ilmu Sosial dan Ilmu Politik Universitas Lambung Mangkurat Banjarmasin sekaligus dosen penguji II Skripsi.
4. Ibu Noor Hidayati, S.Sos, M.AB selaku dosen pembimbing I yang telah meluangkan waktu untuk membimbing, mengarahkan, memberi semangat dan dorongan kepada penulis dalam penyusunan skripsi hingga selesai.

5. Ibu Novia Nour Halisa, S.Si M.Si selaku dosen penguji sidang Skripsi yang telah membantu dalam perbaikan dan penyusunan skripsi sampai selesai.
6. Seluruh Dosen Pengajar Administrasi bisnis yang telah memberikan ilmu yang bermanfaat untuk penulis.
7. Seluruh Staf Program Studi Ilmu Administrasi Bisnis, Staf Fakultas Ilmu Sosial dan Ilmu Politik, serta Staf Pada Program Magister Administrasi Bisnis yang telah banyak membantu penulis dalam menyelesaikan skripsi ini.
8. Teman-teman mahasiswa angkatan 2018 yang telah banyak membantu penulis dan memberikan dukungan dalam penyusunan skripsi sampai selesai.
9. Semua pihak yang telah membantu selesainya skripsi ini yang tidak bisa penulis sebutkan satu persatu.

Semoga Allah SWT, memberikan imbalan atas bantuannya, Aamiin.

Penulis menyadari bahwa skripsi ini masih jauh dari kata sempurna, Oleh karena itu, kritik dan saran yang bersifat membangun sangat penulis harapkan. Akhir kata, semoga skripsi ini dapat memberikan manfaat bagi pembacanya.

Banjarmasin, Maret 2023

Penulis

## DAFTAR ISI

HALAMAN JUDUL	
ABSTRAK .....	i
<i>ABSTRACT</i> .....	iii
KATA PENGANTAR .....	iv
DAFTAR ISI .....	vi
DAFTAR TABEL .....	ix
DAFTAR GAMBAR .....	x
DAFTAR LAMPIRAN .....	xi
BAB I PENDAHULUAN .....	1
1.1 Latar Belakang .....	1
1.2 Rumusan Masalah .....	17
1.3 Tujuan Penelitian .....	17
1.4 Manfaat Penelitian .....	18
BAB II TINJAUAN PUSTAKA .....	20
2.1 Landasan Teoritis .....	20
2.1.1 Manajemen Keuangan .....	20
2.1.2 Laporan Keuangan .....	22
2.1.3 Perbankan .....	23
2.1.4 Pasar Modal .....	25
2.1.5 Saham .....	30
2.1.6 Rasio Keuangan .....	37
2.1.7 <i>Debt to Equity Ratio</i> (DER) .....	38
2.1.8 <i>Return On Assets</i> (ROA) .....	42
2.2 Penelitian Terdahulu .....	45
2.3. Hipotesis dan Model Penelitian .....	49
2.3.1 Hipotesis Penelitian .....	49
2.3.2 Model Penelitian .....	52
BAB III METODE PENELITIAN .....	54
3.1 Pendekatan Penelitian .....	54
3.2 Desain Penelitian .....	54
3.3 Objek Penelitian .....	55
3.4 Populasi, Besar Sampel, dan Tehnik Sampling .....	55
3.4.1 Populasi .....	55

3.4.2	Besar Sampel.....	56
3.4.3	Teknik Sampling .....	56
3.5	Definisi Operasional Variabel.....	57
3.5.1	Variabel Independen (Bebas) .....	57
3.5.2	Variabel Dependen (Terikat).....	59
3.6	Teknik Pengumpulan Data.....	60
3.7	Teknik Analisis Data.....	61
3.7.1	Deskriptif Statistik.....	61
3.7.2	Uji Asumsi Klasik .....	61
3.7.3	Alat Uji Hipotesis.....	66
BAB IV HASIL PENELITIAN .....		70
4.1	Deskripsi Objek Penelitian.....	70
4.1.1	Variabel <i>Debt to Equity Ratio</i> (X1) terhadap variabel Harga Saham (Y).....	70
4.1.2	Variabel <i>Return On Assets</i> (X2) terhadap variabel Harga Saham (Y).....	71
4.2	Deskriptif Variabel.....	72
4.2.1	Analisis Statistik Deskriptif Variabel <i>Debt to Equity Ratio</i> (DER)(X1).....	73
4.2.2	Analisis Statistik Deskriptif Variabel <i>Return On Assets</i> (ROA)(X2) .....	73
4.2.3	Analisis Statistik Deskriptif Harga Saham (Y) .....	74
4.3	Pengujian Hipotesis.....	74
4.3.1	Hasil Uji Asumsi Klasik.....	74
4.3.2	Analisis Regresi Linear Berganda.....	80
4.3.3	Hasil Uji Regresi Secara Parsial (Uji-t) .....	81
4.3.4	Hasil Uji Regresi Secara Simultan (Uji-F).....	83
4.3.5	Hasil Koefisien Determinasi .....	85
BAB V PEMBAHASAN .....		87
5.1	Interpretasi Hasil .....	87
5.1.1	Pengaruh <i>Debt to Equity Ratio</i> (DER) Terhadap Harga Saham .....	87
5.1.2	Pengaruh <i>Return On Asset</i> (ROA) Terhadap Harga Saham.....	88
5.1.3	Pengaruh <i>Debt to Equity Ratio</i> (DER) dan <i>Return On Assets</i> (ROA) terhadap Harga Saham .....	89
5.2	Implikasi Penelitian.....	90
5.2.1	Pengaruh <i>Debt to Equity Ratio</i> (DER) terhadap Harga Saham .....	90
5.2.2	Pengaruh <i>Return On Asset</i> (ROA) terhadap Harga Saham .....	91
5.2.3	Pengaruh <i>Debt to Equity Ratio</i> (DER) dan <i>Return On Assets</i> (ROA) terhadap Harga Saham. ....	93

5.3 Keterbatasan Penelitian.....	94
BAB VI PENUTUP .....	95
6.1 Kesimpulan .....	95
6.2 Saran .....	95
DAFTAR PUSTAKA .....	xii
LAMPIRAN.....	xvi

## DAFTAR TABEL

No	Judul	Hal
Tabel 1. 1	Perkembangan Aset Bank Berdasarkan Kepemilikanya.....	2
Tabel 1. 2	Pergerakan Rata-Rata Harga Saham Bank BUSN Periode 2017-2021.7	
Tabel 1. 3	Perkembangan DER, ROA, dan Harga Saham Bank BUSN.....	14
Tabel 2. 1	Penelitian Terdahulu .....	45
Tabel 3. 1	Definisi Operasional Variabel.....	60
Tabel 3. 2	Kriteria Durbin Watson.....	64
Tabel 3. 3	Interprestasi Koefisien Korelasi.....	69
Tabel 4. 1	Variabel Debt to Equity Ratio (DER) terhadap Harga Saham.....	70
Tabel 4. 2	Variabel Return On Assets (ROA) terhadap Harga Saham .....	71
Tabel 4. 3	Deskriptif Statistik .....	73
Tabel 4. 4	Hasil Uji Normalitas Kolmogrov-Smirnov (K-S).....	75
Tabel 4. 5	Hasil Uji Heteroskedastisitas dengan Uji Glejser .....	77
Tabel 4. 6	Hasil Uji Multikolonieritas .....	78
Tabel 4. 7	Hasil Uji Autokorelasi .....	79
Tabel 4. 8	Hasil Analisis Regresi.....	80
Tabel 4. 9	Hasil Statistik Secara Parsial (Uji-t) .....	82
Tabel 4. 10	Hasil Statistik Secara Parsial (Uji-F) .....	84
Tabel 4. 11	Koefisien Determinasi.....	85

## DAFTAR GAMBAR

No	Judul	Hal
	Gambar 1. 1 Perkembangan Aset Bank Berdasarkan Kepemilikannya.....	2
	Gambar 1. 2 Perkembangan DER, ROA, dan Harga Saham Bank BUSN .....	14
	Gambar 2.1 Model Penelitian .....	50
	Gambar 4.1 Hasil Uji Scatterplot.....	72

## DAFTAR LAMPIRAN

No	Judul	Hal
Lampiran 1	Lembar Pengesahan .....	i
Lampiran 2	Biodata Peneliti .....	xvi
Lampiran 2	Lampiran Lain-Lain .....	xvii
Lampiran 3	Hasil Output SPSS 29.0 .....	xxvii