

**SKRIPSI**

**DETERMINAN KETIMPANGAN DISTRIBUSI PENDAPATAN  
KABUPATEN/KOTA DI PROVINSI KALIMANTAN SELATAN TAHUN  
2016-2023**



Diajukan Untuk Melengkapi Persyaratan Dalam Memperoleh

Gelar Sarjana Ekonomi

Oleh:

**DURRAH AMALIA**

**NIM: 2010311220021**

**PROGRAM STUDI: EKONOMI PEMBANGUNAN**

**FAKULTAS EKONOMI DAN BISNIS**

**UNIVERSITAS LAMBUNG MANGKURAT**

**BANJARMASIN**

**2024**

**LEMBAR LEGALITAS**

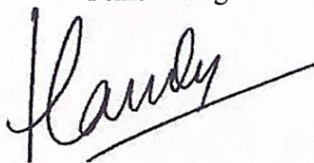
**DETERMINAN KETIMPANGAN DISTRIBUSI PENDAPATAN  
KABUPATEN/KOTA DI PROVINSI KALIMAN SELATAN  
TAHUN 2016-2023**

Yang dipersiapkan dan disusun oleh:

**DURRAH AMALIA  
NIM. 2010311220021**


Telah dipertahankan di depan Tim Penguji pada tanggal 24 Juli 2024 dan dinyatakan telah memenuhi syarat untuk diterima

Pembimbing



**Prof. Muhammad Handry Imansyah, MAM, Ph. D**  
NIP. 19600401 198703 1 003

Penguji I



**Dr. Muzdalifah, SE, M.Si**  
NIP. 19720410 199702 2 003

Penguji II



**Akhsanul Rahmatullah, SE, ME**  
NIP. 19900729 202203 1 005

Mengetahui,  
Koordinator Program Studi Ekonomi Pembangunan  
Fakultas Ekonomi dan Bisnis  
Universitas Lambung Mangkurat






**Chairul Sa'roni, SE, M.Si**  
NIP. 19720908 199803 1 005

**LEMBAR PENGESAHAN UJIAN SKRIPSI  
UNIVERSITAS LAMBUNG MANGKURAT  
FAKULTAS EKONOMI DAN BISNIS**

Nama : Durrah Amalia  
NIM : 2010311220021  
Program Studi : Ekonomi Pembangunan  
Judul Skripsi : Determinan Ketimpangan Distribusi Pendapatan  
Kabupaten/Kota di Provinsi Kalimantan Selatan  
Tahun 2016-2023.  
Mata Kuliah Pokok : Perencanaan Pembangunan  
Ujian Dilaksanakan : 24 Juli 2024  
Waktu Ujian : 14.00 – 16.00 WITA

**Tim Penguji**

**Pembimbing : Prof. Muhammad Handry Imansyah, MAM, Ph. D (  )**  
**Penguji I : Dr. Muzdalifah, SE, M.Si (  )**  
**Penguji II : Akhsanul Rahmatullah, SE, ME (  )**

## BERITA ACARA PERBAIKAN SKRIPSI

Berdasarkan hasil ujian yang telah dilaksanakan oleh mahasiswa Fakultas Ekonomi dan Bisnis Universitas Lambung Mangkurat:

Nama : Durrah Amalia  
NIM : 2010311220021  
Program Studi : Ekonomi Pembangunan  
Judul Skripsi : Determinan Ketimpangan Distribusi Pendapatan  
Kabupaten/Kota di Provinsi Kalimantan Selatan  
Tahun 2016-2023  
Mata Kuliah Pokok : Perencanaan Pembangunan  
Ujian Dilaksanakan : 24 Juli 2024  
Waktu Ujian : 14.00 – 16.00 WITA  
Di setujui oleh dosen pembimbing.  
Demikian berita acara perbaikan skripsi yang telah mendapatkan persetujuan.


Banjarmasin, 24 Juli 2024

Mahasiswa,




**Durrah Amalia**  
NIM. 2010311220021

Dosen Pembimbing,



**Prof. Muhammad Handry Imansyah, MAM, Ph. D**  
NIP. 19600401 198703 1 003

Mengetahui,  
Koordinator Program Studi Ekonomi Pembangunan



**Chairul Sa'roni, SE, M.Si**  
NIP. 19720908 199803 1 005

## SURAT PERNYATAAN ORISINALITAS

Saya yang bertanda tangan dibawah ini menyatakan dengan sesungguhnya, bahwa proposal skripsi ini merupakan hasil penelitian yang telah saya lakukan. Segala kutipan dan bantuan dari berbagai sumber telah diungkapkan sebagaimana mestinya. Proposal skripsi ini belum pernah dipublikasikan untuk keperluan lain oleh siapapun juga. Apabila di kemudian hari ternyata pernyataan saya ini tidak benar, maka saya bersedia menerima akibat hukum dari ketidakbenaran pernyataan tersebut.

Banjarmasin, 20 Juli 2024

Yang membuat pernyataan,



**Durrah Amalia**

**NIM. 2010311220021**

## **KATA PENGANTAR**

Segala puji dan syukur penulis panjatkan kepada Allah SWT Sang Maha Segalanya, atas seluruh curahan rahmat dan hidayahNya sehingga penulis mampu menyelesaikan skripsi yang berjudul “DETERMINAN KETIMPANGAN DISTRIBUSI PENDAPATAN KABUPATEN/KOTA DI PROVINSI KALIMANTAN SELATAN TAHUN 2016-2023” ini tepat pada waktunya. Skripsi ini ditulis dalam rangka memenuhi syarat untuk mencapai gelar Sarjana Ekonomi pada Program Studi Ekonomi Pembangunan Fakultas Ekonomi dan Bisnis Universitas Lambung Mangkurat.

Dalam penyelesaian studi dan penulisan skripsi ini, penulis banyak memperoleh bantuan baik pengajaran, bimbingan dan arahan dari berbagai pihak baik secara langsung maupun tidak langsung. Untuk itu, penulis menyampaikan penghargaan dan terima kasih yang tak terhingga kepada:

1. Kepada keluarga penulis, yaitu Abah, Mamah, Kaka Riad, Kaka Muhammad, dan Hafiz terimakasih yang tak terhingga karena selalu memberikan doa dan dukungan dalam setiap langkah yang penulis lakukan selama menempuh perkuliahan.
2. Kepada Dekan Fakultas Ekonomi dan Bisnis Universitas Lambung Mangkurat, yaitu Bapak Prof. Dr. H. Ahmad Yunani, SE, M.Si.
3. Kepada Koordinator Program Studi Ekonomi Pembangunan Fakultas Ekonomi dan Bisnis Universitas Lambung Mangkurat sekaligus Dosen Penasehat Akademik penulis, yaitu Bapak Chairul Sa’roni, SE, M.Si. terimakasih atas bimbingan dan masukan selama penulis menempuh studi di Fakultas Ekonomi dan Bisnis Universitas Lambung Mangkurat.

4. Kepada Dosen Pembimbing Skripsi penulis, yaitu Bapak Prof. Muhammad Handry Imansyah, MAM, Ph. D yang telah memberikan banyak saran, bimbingan, dan masukan serta arahan dalam penyusunan skripsi penulis.
5. Kepada Ibu Dr. Muzdalifah, SE, M.Si selaku Dosen Penguji I dan Bapak Akhsanul Rahmatullah, SE, ME selaku Dosen Penguji II. Terimakasih atas saran, bimbingan dan masukan serta arahan perbaikan yang telah diberi.
6. Kepada seluruh Bapak dan Ibu Dosen Fakultas Ekonomi dan Bisnis Universitas Lambung Mangkurat terutama Dosen Program Studi Ekonomi Pembangunan yang telah berpengaruh dalam memberikan pendidikan, arahan, dan pengetahuan yang sangat berharga bagi penulis untuk masa depan.
7. Sahabat yang sangat penulis sayangi yaitu Icha, Salamah, Amel, Andi, Nadia, Nidha, Fika, Indri dan Kiky. Terimakasih atas segala dukungan, bantuan dan semangat yang telah diberikan selama proses penulisan skripsi ini
8. Seluruh teman-teman Program Studi Ekonomi Pembangunan Angkatan 2020 terutama kelas A. Terimakasih atas segala dukungan dan semangat yang diberikan.

Penulis berharap semua yang terlibat dalam penyusunan skripsi ini akan senantiasa diberkahi dengan kebaikan, kebahagiaan dan umur yang panjang. Di samping itu, semoga skripsi ini memberikan manfaat kepada para pembaca dan menjadi kontribusi yang berarti bagi mereka yang membutuhkannya.

Banjarmasin, 20 Juli 2024



Durrah Amalia

## **ABSTACT**

*The aim of this research is to determine the influence of economic growth, GRDP per capita, poverty level, and inflation on inequality in income distribution partially and simultaneously in districts/cities in South Kalimantan Province in 2016-2023. The data analysis used is panel data regression with the best model selected being the Fixed Effect Model (FEM) and data processing using the E-views 12 program. The results in this research are that economic growth, GRDP per capita, poverty level and inflation simultaneously have a significant effect towards inequality in income distribution. Partially, economic growth and inflation do not have a significant effect, while GRDP per capita and poverty levels have a significant effect on the inequality of district/city income distribution in South Kalimantan Province in 2016-2023.*

***Keywords:*** *Economic Growth; GRDP Per Capita; Poverty Level; Inflation; Inequality of Income Distribution*

## ABSTRAKSI

Tujuan penelitian ini adalah untuk mengetahui pengaruh pertumbuhan ekonomi, PDRB perkapita, tingkat kemiskinan, dan inflasi terhadap ketimpangan distribusi pendapatan secara parsial dan simultan pada Kabupaten/Kota di Provinsi Kalimantan Selatan tahun 2016-2023. Analisis data yang digunakan adalah regresi data panel dengan model terbaik yang terpilih ialah *Fixed Effect Model* (FEM) dan pengolahan data menggunakan program E-views 12. Hasil dalam penelitian ini adalah pertumbuhan ekonomi, PDRB perkapita, tingkat kemiskinan, dan inflasi secara simultan berpengaruh signifikan terhadap ketimpangan distribusi pendapatan. Secara parsial pertumbuhan ekonomi dan inflasi tidak berpengaruh signifikan sedangkan PDRB perkapita dan tingkat kemiskinan berpengaruh signifikan terhadap ketimpangan distribusi pendapatan Kabupaten/Kota di Provinsi Kalimantan Selatan tahun 2016-2023.

**Kata Kunci:** Pertumbuhan Ekonomi; PDRB Perkapita; Tingkat Kemiskinan; Inflasi; Ketimpangan Distribusi Pendapatan

## DAFTAR ISI

<b>LEMBAR LEGALITAS.....</b>	<b>i</b>
<b>KATA PENGANTAR.....</b>	<b>v</b>
<b>ABSTRACT.....</b>	<b>vii</b>
<b>ABSTRAKSI.....</b>	<b>viii</b>
<b>DAFTAR ISI.....</b>	<b>ix</b>
<b>DAFTAR TABEL.....</b>	<b>xi</b>
<b>DAFTAR GAMBAR.....</b>	<b>xii</b>
<b>DAFTAR GRAFIK.....</b>	<b>xiii</b>
<b>BAB I PENDAHULUAN.....</b>	<b>1</b>
1.1. Latar Belakang.....	1
1.2. Rumusan Masalah.....	9
1.3. Tujuan Penelitian.....	9
1.4. Manfaat Penelitian.....	10
1.5. Sistematika Pembahasan.....	11
<b>BAB II TINJAUAN PUSTAKA.....</b>	<b>13</b>
2.1. Landasan Teori.....	13
2.1.1. Teori Pembangunan Ekonomi.....	13
2.1.2. Teori Ketimpangan Pendapatan.....	14
2.1.2.1. Pengukuran Ketimpangan Pendapatan.....	17
2.1.3. Pertumbuhan Ekonomi.....	19
2.1.4. PDRB Per Kapita.....	22
2.1.4.1. Definisi PDRB Per Kapita.....	22
2.1.4.2. Pendekatan Perhitungan PDRB Per Kapita.....	24
2.1.5. Kemiskinan.....	25
2.1.6. Inflasi.....	26
2.1.7. Hubungan Pertumbuhan Ekonomi dengan Ketimpangan Distribusi Pendapatan.....	27
2.1.8. Hubungan PDRB Per Kapita dengan Ketimpangan Distribusi Pendapatan.....	29
2.1.9. Hubungan Tingkat Kemiskinan dengan Ketimpangan Distribusi Pendapatan 29	
2.1.10. Hubungan Inflasi dengan Ketimpangan Distribusi Pendapatan.....	30
2.2. Penelitian Terdahulu.....	31
<b>BAB III KERANGKA KONSEPTUAL DAN HIPOTESIS.....</b>	<b>35</b>
3.1. Kerangka Konseptual.....	35
3.2. Hipotesis Penelitian.....	36
<b>BAB IV METODE PENELITIAN.....</b>	<b>37</b>
4.1. Ruang Lingkup Penelitian.....	37

4.2. Jenis Penelitian.....	37
4.3. Tempat/Lokasi Penelitian.....	37
4.4. Unit Analisis .....	37
4.5. Variabel dan Definisi Operasional Variabel .....	37
4.6. Teknik Pengumpulan Data.....	40
4.7. Teknik Analisis Data.....	41
4.7.1. Model Estimasi Regresi Data Panel .....	42
4.7.2. Uji Pemilihan Regresi .....	43
4.7.3. Uji Asumsi Klasik .....	44
4.7.4. Uji Hipotesis.....	45
<b>BAB V HASIL PENELITIAN DAN ANALISIS.....</b>	<b>47</b>
5.1. Gambaran Umum Obyek Penelitian .....	47
5.1.1. Kondisi Geografis Kalimantan Selatan .....	47
5.2. Hasil dan Analisis .....	48
5.2.1. Deskripsi Statistik.....	48
5.2.2. Analisis Data .....	49
5.2.2.1. Pemilihan Model Regresi.....	49
5.2.2.2. Hasil Uji Asumsi Klasik .....	51
5.2.2.3. Hasil Uji Hipotesis .....	54
5.2.3. Pembahasan Hasil Analisis.....	62
5.3. Implikasi Hasil Penelitian .....	66
5.4. Keterbatasan Penelitian.....	67
<b>BAB VI PENUTUP .....</b>	<b>68</b>
6.1. Kesimpulan .....	68
6.2. Saran.....	68
<b>DAFTAR PUSTAKA.....</b>	<b>70</b>
<b>LAMPIRAN.....</b>	<b>74</b>

## DAFTAR TABEL

Tabel 5.1 Deskriptif Statistik.....	48
Tabel 5.2 Hasil Uji Chow .....	50
Tabel 5.3 Hasil Uji Hausman .....	51
Tabel 5.4 Hasil Uji Multikolinearitas .....	52
Tabel 5.5 Hasil Uji Heteroskedastisitas .....	53
Tabel 5.6 Hasil Uji Autokorelasi .....	54
Tabel 5.7 Hasil Pengujian Regresi Data Panel.....	54
Tabel 5.8 Hasil Uji F .....	57
Tabel 5.9 Hasil Uji T .....	59
Tabel 5.10 Hasil Uji R-Squared .....	61

## DAFTAR GAMBAR

Gambar 2.1 Kurva Kuznet .....	16
Gambar 2.2 Kurva Lorenz.....	18
Gambar 3.1 Kerangka Konseptual .....	36
Gambar 5.1 Hasil Uji Normalitas.....	52

## DAFTAR GRAFIK

Grafik 1.1 Gini Ratio Provinsi Kalimantan Selatan 2016-2023 .....	2
Grafik 1.2 Gini Ratio Kabupaten/Kota di Provinsi Kalimantan Selatan Tahun 2018-2022 .....	3
Grafik 1.3 Pertumbuhan Ekonomi Kab/Kota di Provinsi Kalimantan Selatan Tahun 2020-2023 .....	4
Grafik 1.4 PDRB Perkapita ADHB Kabupaten/Kota di Provinsi Kalimantan Selatan Tahun 2021-2023 .....	5
Grafik 1.5 Tingkat Kemiskinan Kabupaten/Kota di Provinsi Kalimantan Selatan Tahun 2021-2023 .....	7
Grafik 1.6 Inflasi Kabupaten/Kota yang mewakili daerah Pesisir, Metropolitan, dan Banua Anam Tahun 2020-2022.....	8