

SKRIPSI

PENGARUH *CURRENT RATIO* (CR) DAN *DEBT TO ASSET RATIO* (DAR) TERHADAP *RETURN ON ASSET* (ROA) PADA PERUSAHAAN SUB SEKTOR PLASTIK DAN KEMASAN YANG TERDAFTAR DIBURSA EFEK INDONESIA PERIODE 2015-2021

Diajukan sebagai salah satu syarat untuk memperoleh Gelar Sarjana (S1) pada
Program Studi Administrasi Bisnis

Oleh :

RAPIATUL AMALIA

NIM : 1810412320002



**UNIVERSITAS LAMBUNG MANGKURAT
FAKULTAS ILMU SOSIAL DAN ILMU POLITIK
BANJARMASIN**

2022

LEMBAR PENGESAHAN SKRIPSI
PENGARUH *CURRENT RATIO* (CR) DAN *DEBT TO ASSET RATIO* (DAR)
TERHADAP *RETURN ON ASSET* (ROA) PADA PERUSAHAAN SUB
SEKTOR PLASTIK DAN KEMASAN YANG TERDAFTAR
DI BURSA EFEK INDONESIA PERIODE 2015-2021

A. Nama Mahasiswa : Rapiatul Amalia
Nim : 1810412320002

B. Telah disetujui, lulus dan disahkan sebagai Skripsi Administrasi Bisnis,
Fakultas Ilmu Sosial dan Ilmu Politik, Universitas Lambung Mangkurat.

C. Tim penguji

a. Pembimbing
Dr. Fitriyadi, M.Si
NIP.196701131994031001

[.....]

b. Penguji I
Prof. Dr. Saladin Ghalib, MA
NIP.195608081984031002

[.....]

c. Penguji II
Drs. H. Rasyidi, MM
NIP.195808161990031002

[.....]

Banjarmasin, 8 Januari 2023

Koordinator
Prodi Administrasi Bisnis

Ketua Pembimbing



M.Hasanur Arifin, S. Sos,MM
NIP.197604142001121003



Dr. Fitriyadi, M.Si
NIP.196701131994031001

Mengetahui

Dekan FISIP ULM



Prof. Dr. H. Budi Suryadi, S. Sos, M.Si
NIP.1973012219980211001

PERSEMBAHAN

Yang utama dari segalanya sujud serta syukur kepada Allah SWT yang telah melimpahkan segala rahmatnya sehingga saya bisa menyelesaikan tugas akhir saya dengan baik.

karya ini saya persembahkan untuk:

Kedua orang saya Ayahanda H. Abdul Malik dan Ibunda Hj. Jum'Ani yang tidak henti-hentinya selalu memberikan kasih sayang, motivasi, dan cintanya kepada saya, yang selalu memberikan semangat serta yang telah mendidik dan mengajarkan untuk selalu hidup dengan sabar dan jujur. Terimakasih untuk do'a yang tiada henti untuk kesuksesanku. Karena tiada kata yang seindah lantunan do'a dan tiada do'a yang paling khusuk selain do'a yang terucap dari orang tua. Dan untuk Kakak-kakak saya Lena, Helda dan Fendi yang senantiasa memberikan dukungan, nasehat, dan semangat selama pengerjaan skripsi hingga selesai.

BIODATA

Data Diri

Nama : Rapiatul Amalia
Nim : 1810412320002
Tempat, Tanggal Lahir : Kampung Baru ,09 maret 2000
Jenis Kelamin : Perempuan
Pekerjaan : Mahasiswi
Bidang Ilmu : Administrasi Bisnis
Fakultas : Ilmu Sosial dan Ilmu politik
Perguruan Tinggi : Lambung Mangkurat
Alamat Studi : Jalan H. Hasan Basri No.12, Banjarmasin
Alamat Rumah : Jl. Transmigrasi Plajau No.18



Pendidikan

2006-2012 : MI Nurul Hidayah
2012-2015 : MTs. Nurul Hidayah
2015-2018 : SMAN 1 Simpang Empat
2018-sekarang : S1 Ilmu Administrasi Bisnis, Fisip, Universitas Lambung Mangkurat, Banjarmasin, Kalimantan Selatan

Riwayat Pekerjaan

Karya/prestasi selama studi

Data Keluarga

Nama Ayah : H. Abdul Malik (Alm)
Nama Ibu : Hj. Jumani
Saudara : 1. Marlana
2. Heldaniati
3. Ahmad Efendi

PERNYATAAN ORISINALITAS

Dengan ini saya menyatakan:

1. Karya tulis skripsi saya ini adalah asli dan belum pernah diajukan untuk mendapatkan gelar akademik diperguruan tinggi manapun
2. Karya tulis ini adalah murni gagasan, rumusan dan penelitian sendiri tanpa bantuan pihak lain kecuali arahan dosen pembimbing dan masukan tim penguji
3. Seluruh karya atau pendapat pakar atau karya yang telah dipublikasikan orang lain yang terdapat dalam karya tulis ini telah di sitasi nama pengarangnya dan dicantumkan di dalam daftar pustaka
4. Pernyataan ini belum dibuat dengan sesungguhnya dan apabila dikemudian hari terdapat penyimpangan dan ketidakbenaran dalam pernyataan ini, maka saya sebagai peneliti bersedia menerima sanksi sesuai undang-undang yang berlaku

Banjarmasin, 10 Januari 2023
Yang membuat pernyataan,



Rapiatul Amalia

Nim: 1810412320002



KEMENTERIAN PENDIDIKAN, KEBUDAYAAN
RISET, DAN TEKNOLOGI
UNIVERSITAS LAMBUNG MANGKURAT
FAKULTAS ILMU SOSIAL DAN ILMU POLITIK
Jalan Brigjen H. Hasan Basry Banjarmasin 70123
Telepon : (0511) 3304595 Laman : <http://fisip.ulm.ac.id/>

BERITA ACARA UJIAN SKRIPSI

Pada hari ini Selasa tanggal 22 bulan November tahun 2022, Tim Penguji yang ditunjuk oleh Dekan Fakultas Ilmu Sosial dan Ilmu Politik Universitas Lambung Mangkurat Banjarmasin dengan surat Nomor: 1351/UN8.1.13/KP.10.00/2022 tanggal 19 November 2022 untuk menguji skripsi :

Nama : Rapiatul Amalia
NIM : 1810412320002
Jurusan/Program Studi : Administrasi Bisnis
Judul Skripsi : Pengaruh *Current Ratio* (CR) dan *Debt to Asset Ratio* (DAR) Terhadap *Return On Asset* (ROA) pada Perusahaan Sub Sektor Plastik dan Kemasan Yang Terdaftar di Bursa Efek Indonesia Periode 2015-2021

Tempat Ujian : Ruang Sidang 3
Waktu Ujian : 16.00 Wjta s.d Selesai
Nilai : *2,6 / A*
Dinyatakan : Lulus / Tidak Lulus

Demikian berita acara ini dibuat dan ditandatangani sesuai dengan peraturan Fakultas Ilmu Sosial dan Ilmu Politik Universitas Lambung Mangkurat Banjarmasin.

Dibuat di : BANJARMASIN
Pada Tanggal : 22 November 2022

Tim Penguji,

Mahasiswa yang diuji,

Rapiatul Amalia

Rapiatul Amalia

1. Ketua : Dr. Fitriyadi, M.Si
(*Fitriyadi*)
2. Sekretaris : Prof. Dr. Saladin Ghalib, MA
(*Saladin Ghalib*)
3. Anggota : Drs. H. Rasyidi, MM
(*Rasyidi*)

Mengetahui/membenarkan :
Dekan
Koordinator Program Studi Administrasi Bisnis,



Muhammad Arifin, S.Sos, MM
NID. 19260414 200112 1 003



KEMENTERIAN PENDIDIKAN, KEBUDAYAAN
RISET, DAN TEKNOLOGI
UNIVERSITAS LAMBUNG MANGKURAT
FAKULTAS ILMU SOSIAL DAN ILMU POLITIK
Jalan Brigjen H. Hasan Basry Banjarmasin 70123
Telepon : (0511) 3304595 Laman : <http://fisip.ulm.ac.id/>

DAFTAR PENILAIAN UJIAN
MEMPERTAHANKAN SKRIPSI

Yang bertanda tangan di bawah ini :

Nama : Dr. Fitriyadi, M.Si
Jabatan : Dosen FISIP ULM
Bertindak sebagai : Ketua / Anggota Tim Penguji


Setelah melakukan pengujian kepada :

Nama : Rapiatul Amalia
NIM : 1810412320002
Jurusan/Program Studi : Administrasi Bisnis
Judul Skripsi : Pengaruh *Current Ratio* (CR) dan *Debt to Asset Ratio* (DAR) Terhadap *Return On Asset* (ROA) pada Perusahaan Sub Sektor Plastik dan Kemasan Yang Terdaftar di Bursa Efek Indonesia Periode 2015-2021

| No. | Komponen Penilaian | Nilai Komponen | Bobot |
|--------|--------------------|----------------|-------|
| 1. | Materi Skripsi | 85 | 30% |
| 2. | Penulisan Skripsi | | 60% |
| 3. | Presentasi Skripsi | | 10% |
| 4. | Pengetahuan Umum | | |
| Jumlah | | | 85 |
| Nilai | | | = |

Demikian penilaian ini dibuat untuk dapat diketahui.

Banjarmasin, 22 November 2022
Ketua/Anggota Tim Penguji,


Dr. Fitriyadi, M.Si

Catatan :

| Angka | Nilai | Bobot |
|----------|-------|-------|
| 80 - 100 | A | 4,00 |
| 77 - 79 | A - | 3,75 |
| 75 - 76 | B+ | 3,50 |
| 70 - 74 | B | 3,00 |
| 66 - 69 | B - | 2,75 |
| 61 - 65 | C+ | 2,50 |
| 55 - 60 | C | 2,00 |
| 50 - 54 | D+ | 1,50 |
| 40 - 49 | D | 1,00 |
| 0 - 39 | E | 0 |



KEMENTERIAN PENDIDIKAN, KEBUDAYAAN
RISET, DAN TEKNOLOGI
UNIVERSITAS LAMBUNG MANGKURAT
FAKULTAS ILMU SOSIAL DAN ILMU POLITIK

Jalan Brigjen H. Hasan Basry Banjarmasin 70123
Telepon : (0511) 3304595 Laman : <http://fisip.ulm.ac.id/>

**BERITA ACARA PERBAIKAN SKRIPSI
MAHASISWA FISIP ULM**

Nama : Rapiatul Amalia
NIM : 1810412320002
Jurusan/Program Studi : Administrasi Bisnis
Judul Skripsi : Pengaruh *Current Ratio* (CR) dan *Debt to Asset Ratio* (DAR) Terhadap *Return On Asset* (ROA) pada Perusahaan Sub Sektor Plastik dan Kemasan Yang Terdaftar di Bursa Efek Indonesia Periode 2015-2021

Nama Penguji I : Dr. Fitriyadi, M.Si

| No. | Koreksi (Saran Perbaikan) | | |
|-----|-----------------------------------|------------------------------|--|
| 1. | Latar Belakang | | |
| 2. | Tinjauan Pustaka / Kerangka Teori | Liat | |
| 3. | Metode Penelitian | di Skripsi | |
| 4. | Hasil dan Pembahasan | (spt yg disampaikan Penguji) | |
| 5. | Lain-lain | | |

Banjarmasin, 22 November 2022

Penguji I,

Dr. Fitriyadi, M.Si



KEMENTERIAN PENDIDIKAN, KEBUDAYAAN
RISET, DAN TEKNOLOGI
UNIVERSITAS LAMBUNG MANGKURAT
FAKULTAS ILMU SOSIAL DAN ILMU POLITIK
Jalan Brigjen H. Hasan Basry Banjarmasin 70123
Telepon : (0511) 3304595 Laman : <http://fisip.ulm.ac.id/>

DAFTAR PENILAIAN UJIAN
MEMPERTAHANKAN SKRIPSI

Yang bertanda tangan di bawah ini :

Nama : Prof. Dr. Saladin Ghalib, MA
Jabatan : Dosen FISIP ULM
Bertindak sebagai : Ketua / Anggota Tim Penguji

Setelah melakukan pengujian kepada :

Nama : Rapiatul Amalia
NIM : 1810412320002
Jurusan/Program Studi : Administrasi Bisnis
Judul Skripsi : Pengaruh *Current Ratio* (CR) dan *Debt to Asset Ratio* (DAR) Terhadap *Return On Asset* (ROA) pada Perusahaan Sub Sektor Plastik dan Kemasan Yang Terdaftar di Bursa Efek Indonesia Periode 2015-2021

| No. | Komponen Penilaian | Nilai Komponen | Bobot |
|--------|--------------------|----------------|-------|
| 1. | Materi Skripsi | | 30% |
| 2. | Penulisan Skripsi | | |
| 3. | Presentasi Skripsi | | 60% |
| 4. | Pengetahuan Umum | | 10% |
| Jumlah | | | |
| Nilai | | | = |

Demikian penilaian ini dibuat untuk dapat diketahui.

Banjarmasin, 22 November 2022
Ketua/Anggota Tim Penguji,

Prof. Dr. Saladin Ghalib, MA

Catatan :

| Angka | Nilai | Bobot |
|----------|-------|-------|
| 80 - 100 | A | 4,00 |
| 77 - 79 | A- | 3,75 |
| 75 - 76 | B+ | 3,50 |
| 70 - 74 | B | 3,00 |
| 66 - 69 | B- | 2,75 |
| 61 - 65 | C+ | 2,50 |
| 55 - 60 | C | 2,00 |
| 50 - 54 | D+ | 1,50 |
| 40 - 49 | D | 1,00 |
| 0 - 39 | E | 0 |



KEMENTERIAN PENDIDIKAN, KEBUDAYAAN
RISET, DAN TEKNOLOGI
UNIVERSITAS LAMBUNG MANGKURAT
FAKULTAS ILMU SOSIAL DAN ILMU POLITIK
Jalan Brigjen H. Hasan Basry Banjarmasin 70123
Telepon : (0511) 3304595 Laman : <http://fisip.ulm.ac.id/>

**BERITA ACARA PERBAIKAN SKRIPSI
MAHASISWA FISIP ULM**

Nama : Rapiatul Amalia
NIM : 1810412320002
Jurusan/Program Studi : Administrasi Bisnis
Judul Skripsi : Pengaruh *Current Ratio* (CR) dan *Debt to Asset Ratio* (DAR) Terhadap *Return On Asset* (ROA) pada Perusahaan Sub Sektor Plastik dan Kemasan Yang Terdaftar di Bursa Efek Indonesia Periode 2015-2021

Nama Penguji II : Prof. Dr. Saladin Ghalib, MA

| No. | Koreksi (Saran Perbaikan) | | |
|-----|-----------------------------------|--|--|
| 1. | Latar Belakang | | |
| 2. | Tinjauan Pustaka / Kerangka Teori | | |
| 3. | Metode Penelitian | | |
| 4. | Hasil dan Pembahasan | | |
| 5. | Lain-lain | | |

Banjarmasin, 22 November 2022
Penguji II,

Prof. Dr. Saladin Ghalib, MA



KEMENTERIAN PENDIDIKAN, KEBUDAYAAN
RISET, DAN TEKNOLOGI
UNIVERSITAS LAMBUNG MANGKURAT
FAKULTAS ILMU SOSIAL DAN ILMU POLITIK
Jalan Brigjen H. Hasan Basry Banjarmasin 70123
Telepon : (0511) 3304595 Laman : <http://fisip.ulm.ac.id/>

**DAFTAR PENILAIAN UJIAN
MEMPERTAHANKAN SKRIPSI**

Yang bertanda tangan di bawah ini :

Nama : Drs. H. Rasyidi, MM
Jabatan : Dosen FISIP ULM
Bertindak sebagai : Ketua / Anggota Tim Penguji

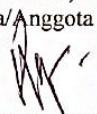
Setelah melakukan pengujian kepada :

Nama : Rapiatul Amalia
NIM : 1810412320002
Jurusan/Program Studi : Administrasi Bisnis
Judul Skripsi : Pengaruh *Current Ratio* (CR) dan *Debt to Asset Ratio* (DAR) Terhadap *Return On Asset* (ROA) pada Perusahaan Sub Sektor Plastik dan Kemasan Yang Terdaftar di Bursa Efek Indonesia Periode 2015-2021

| No. | Komponen Penilaian | Nilai Komponen | Bobot |
|--------|--------------------|----------------|-------|
| 1. | Materi Skripsi | | 30% |
| 2. | Penulisan Skripsi | | |
| 3. | Presentasi Skripsi | | 60% |
| 4. | Pengetahuan Umum | | 10% |
| Jumlah | | | |
| Nilai | | | = |

Demikian penilaian ini dibuat untuk dapat diketahui.

Banjarmasin, 22 November 2022
Ketua/Anggota Tim Penguji,


Drs. H. Rasyidi, MM

Catatan :

| Angka | Nilai | Bobot |
|----------|-------|-------|
| 80 – 100 | A | 4,00 |
| 77 – 79 | A- | 3,75 |
| 75 – 76 | B+ | 3,50 |
| 70 – 74 | B | 3,00 |
| 66 – 69 | B- | 2,75 |
| 61 – 65 | C+ | 2,50 |
| 55 – 60 | C | 2,00 |
| 50 – 54 | D+ | 1,50 |
| 40 – 49 | D | 1,00 |
| 0 – 39 | E | 0 |



KEMENTERIAN PENDIDIKAN, KEBUDAYAAN
RISET, DAN TEKNOLOGI
UNIVERSITAS LAMBUNG MANGKURAT
FAKULTAS ILMU SOSIAL DAN ILMU POLITIK

Jalan Brigjen H. Hasan Basry Banjarmasin 70123
Telepon : (0511) 3304595 Laman : <http://fisip.ulm.ac.id/>


**BERITA ACARA PERBAIKAN SKRIPSI
MAHASISWA FISIP ULM**

Nama : Rapiatul Amalia
NIM : 1810412320002
Jurusan/Program Studi : Administrasi Bisnis
Judul Skripsi : Pengaruh *Current Ratio* (CR) dan *Debt to Asset Ratio* (DAR) Terhadap *Return On Asset* (ROA) pada Perusahaan Sub Sektor Plastik dan Kemasan Yang Terdaftar di Bursa Efek Indonesia Periode 2015-2021

Nama Penguji III : Drs. H. Rasyidi, MM

| No. | Koreksi (Saran Perbaikan) | |
|-----|-----------------------------------|---------|
| 1. | Latar Belakang | Koreksi |
| 2. | Tinjauan Pustaka / Kerangka Teori | |
| 3. | Metode Penelitian | |
| 4. | Hasil dan Pembahasan | |
| 5. | Lain-lain | |

Banjarmasin, 22 November 2022
Penguji III,


Drs. H. Rasyidi, MM



KEMENTERIAN PENDIDIKAN, KEBUDAYAAN
RISET, DAN TEKNOLOGI
UNIVERSITAS LAMBUNG MANGKURAT
FAKULTAS ILMU SOSIAL DAN ILMU POLITIK

Jalan Brigjen H. Hasan Basry Banjarmasin 70123
Telepon : (0511) 3304595 Laman : <http://fisip.ulm.ac.id/>

DAFTAR NILAI RATA-RATA
UJIAN MEMPERTAHANKAN SKRIPSI

Yang bertanda tangan di bawah ini Tim Penguji Skripsi Mahasiswa Fakultas Ilmu Sosial dan Ilmu Politik Universitas Lambung Mangkurat Banjarmasin.

Setelah melakukan pengujian kepada :

Nama : Rapiatul Amalia
NIM : 1810412320002
Jurusan/Program Studi : Administrasi Bisnis
Judul Skripsi : Pengaruh *Current Ratio* (CR) dan *Debt to Asset Ratio* (DAR) Terhadap *Return On Asset* (ROA) pada Perusahaan Sub Sektor Plastik dan Kemasan Yang Terdaftar di Bursa Efek Indonesia Periode 2015-2021

| No. | Nama Penguji | Nilai | Tanda Tangan |
|-----------------|------------------------------|-------|-----------------|
| 1. | Dr. Fitriyadi, M.Si | 85 | |
| 2. | Prof. Dr. Saladin Ghalib, MA | 81 | |
| 3. | Drs. H. Rasyidi, MM | 82 | |
| Jumlah | | 248 | |
| Nilai Rata-rata | | 82,6 | Nilai Akhir = A |

Demikian penilaian ini dibuat untuk dapat diketahui.

Dibuat di : BANJARMASIN

Pada Tanggal : 22 November 2022

Catatan :

| Angka | Nilai | Bobot |
|----------|-------|-------|
| 80 - 100 | A | 4,00 |
| 77 - 79 | A- | 3,75 |
| 75 - 76 | B+ | 3,50 |
| 70 - 74 | B | 3,00 |
| 66 - 69 | B- | 2,75 |
| 61 - 65 | C+ | 2,50 |
| 55 - 60 | C | 2,00 |
| 50 - 54 | D+ | 1,50 |
| 40 - 49 | D | 1,00 |
| 0 - 39 | E | 0 |

ABSTRAK

Rapiatul Amalia 1810412320002. 2022. Pengaruh *Current Ratio* (CR) dan *Debt to Asset Ratio* (DAR) terhadap *Return On Asset* (ROA) Pada Perusahaan Sub Sektor Plastik dan Kemasan yang terdaftar di Bursa Efek Indonesia Periode 2015-2021. Dibawah bimbingan Fitriyadi dan H.Rasyidi.

Penelitian ini bertujuan untuk menguji Pengaruh *Current Ratio* (CR) dan *Debt to Asset Ratio* (DAR) terhadap *Return On Asset* (ROA) Pada Perusahaan Sub Sektor Plastik dan Kemasan yang terdaftar di Bursa Efek Indonesia Periode 2015-2021.

Penelitian ini menggunakan pendekatan kuantitatif dan dengan tipe penelitian asosiatif kausal. Sampel dalam penelitian ini adalah 63 laporan keuangan dengan total 9 perusahaan Sub Sektor Plastik dan Kemasan yang terdaftar di Bursa Efek Indonesia Periode 2015-2021, yang terdiri dari PT.Asiaplast Industri Tbk, PT.Berlina Tbk, PT.Champion Pacific Indonesia, PT.Trias Sentosa Tbk, PT.Yanaprima Hastapersada Tbk, PT.Panca Budi Idaman Tbk, PT.Lotte Chemical Titan Tbk, PT.Impack Pratama Indsutri Tbk dan PT.Indopoly Swakarsa Industri Tbk. Penelitian ini menggunakan teknik *purposive sampling*. Teknik analisis data yang digunakan adalah Analisis Regresi Linier Berganda.

Hasil penelitian menunjukkan *Current Ratio* (CR) secara parsial tidak berpengaruh signifikan terhadap *Return On Asset* (ROA). *Debt to Asset Ratio* (DAR) secara parsial berpengaruh signifikan terhadap *Return On Asset* (ROA). Sedangkan *Current Ratio* (CR) dan *Debt to Asset Ratio* (DAR) secara simultan berpengaruh signifikan terhadap *Return On Asset* (ROA).

Kata Kunci: *Current Ratio* (CR), *Debt to Asset Ratio* (DAR), *Return On Asset* (ROA)

ABSTRACT

Rapiatul Amalia. 1810412320002. 2022. The Influence of Current Ratio (CR) and Debt to Asset Ratio (DAR) on Return On Asset (ROA) in plastic and packaging companies listed on the Indonesia Stock Exchange Period 2015-2021. Under the guidance of Fitriyadi and H. Rasyidi

This Study aims to examine and analyse the influence of Current Ratio (CR) and Debt to Asset Ratio (DAR) on Return On Asset (ROA) in plastic and packaging companies listed on the Indonesia Stock Exchange Period 2015-2021.

The research approach used is quantitative and causal associative type. The sample of this study is 63 financial statement with total 9 plastic and packaging companies listed on the Indonesia Stock Exchange Period 2015-2021, consists of PT.Asiaplast Industri Tbk, PT.Berlina Tbk, PT.Champion Pacific Indonesia, PT.Trias Sentosa Tbk, PT.Yanaprima Hastapersada Tbk, PT.Panca Budi Idaman Tbk, PT.Lotte Chemical Titan Tbk, PT.Impack Pratama Industri Tbk and PT.Indopoly Swakarsa Industri Tbk. This study uses purposive sampling. Technique of data analysis uses multiple linear regression analysis.

The result of the research Current Ratio (CR) partially has no significant effect on Return On Asset (ROA). Debt to Asset Ratio (DAR) partially has a significant effect on the Return On Asset (ROA). Current Ratio (CR) and Debt to Asset Ratio (DAR) Simultaneously have a significant effect on Return On Asset (ROA).

Keyword: Current Ratio (CR), Debt to Asset Ratio (DAR), Return On Asset (ROA)

KATA PENGANTAR

Puji dan syukur penulis panjatkan kepada Tuhan Yang Maha Esa atas berkat dan rahmat-Nyalah sehingga penulis dapat menyelesaikan skripsi yang berjudul “Pengaruh *Current Ratio* (CR) dan *Debt to Asset Ratio* (DAR) Terhadap *Return On Asset* (ROA) Pada Perusahaan Sub Sektor Plastik dan Kemasan yang terdaftar di Bursa Efek Indonesia Periode 2015-2021”. Sebagai persyaratan untuk memperoleh gelar Sarjana (S1) pada program studi Ilmu Administrasi Bisnis. Fakultas Ilmu Sosial dan Ilmu Politik Universitas Lambung Mangkurat Banjarmasin.

Penulis menyadari bahwa penyusunan skripsi ini terselesaikan karena adanya bantuan dan bimbingan baik secara moral maupun material dari berbagai pihak, oleh karena itu pada kesempatan ini penulis ingin mengucapkan terimakasih kepada pihak-pihak yang terlibat antara lain:

1. Bapak Prof. Dr. Ahmad Alim Bachri, S.E., M.Si. Selaku Rektor Universitas Lambung Mangkurat.
2. Bapak Prof. Dr. H. Budi Suryadi. S.Sos. M.Si. Selaku Dekan Fakultas Ilmu Sosial dan Ilmu Politik Universitas Lambung Mangkurat.
3. Bapak M. Hasanur Arifin. S.Sos. MM. Selaku Ketua Program Studi Ilmu Administrasi Bisnis Fakultas Ilmu Sosial dan Ilmu Politik Universitas Lambung Mangkurat.
4. Bapak Drs. Sugiharto. MS. Selaku Pembimbing Akademik yang telah memberikan banyak arahan dan bimbingan selama perkuliahan.

5. Bapak Dr. Fitriyadi. M.Si selaku dosen pembimbing I yang telah banyak meluangkan waktu untuk membimbing konsultasi dan memberikan arahan selama proses penyusunan skripsi.
6. Bapak Drs. H. Rasyidi. MM selaku dosen pembimbing II yang telah memberikan arahan dan saran untuk perbaikan kepada penulis dalam penyusunan skripsi.
7. Bapak Prof. Dr. Saladin Ghalib. MA selaku dosen penguji I yang telah memberikan saran dan kritik untuk perbaikan penyusunan skripsi.
8. Seluruh dosen Program Studi Ilmu Administrasi Bisnis atas ilmu pengetahuan dan nasihat yang telah diberikan selama masa perkuliahan. serta seluruh staff dan karyawan Program Studi Administrasi Bisnis atas bantuannya.
9. Ikhwannul Hakim yang selalu mendukung dan memberikan semangat dalam proses penulisan skripsi.
10. Sahabat-sahabat seperjuangan yang memberikan bantuan dan dukungan serta doa kepada penulis.

Penulis menyadari bahwa skripsi ini masih jauh dari kata sempurna. Oleh karena itu, kritik dan saran yang bersifat membangun sangat penulis harapkan. Akhir kata, semoga skripsi ini dapat memberikan manfaat bagi pembacanya.

Banjarmasin, November 2022

Penulis

| | | |
|-----------------------------------|---|-----------|
| 2.1.4.4 | Indikator <i>Current Ratio</i> (CR) | 37 |
| 2.1.5 | <i>Debt to Asset Ratio</i> (DAR)..... | 37 |
| 2.1.5.1 | Pengertian <i>Debt to Asset Ratio</i> (DAR) | 37 |
| 2.1.5.2 | Standar Industri <i>Debt to Asset Ratio</i> | 38 |
| 2.1.5.3 | Tujuan dan Manfaat <i>Debt to Asset Ratio</i> (DAR)..... | 39 |
| 2.1.5.4 | Indikator <i>Debt to Asset Ratio</i> (DAR)..... | 40 |
| 2.1.6 | Kausalitas Antar Variabel | 41 |
| 2.1.6.1 | Kausalitas <i>Current Ratio</i> (CR) terhadap <i>Return On Asset</i> (ROA) | 41 |
| 2.1.6.2 | Kausalitas <i>Debt to Asset Ratio</i> (DAR) terhadap <i>Return On Asset</i> (ROA)..... | 43 |
| 2.1.6.3 | Kausalitas <i>Current Ratio</i> (CR) dan <i>Debt to Asset Ratio</i> (DAR) terhadap <i>Return On Asset</i> (ROA) | 44 |
| 2.2 | Hasil Penelitian Terdahulu | 45 |
| 2.3 | Hipotesis dan Model Penelitian..... | 49 |
| BAB III | METODE PENELITIAN | 53 |
| 3.1 | Pendekatan Penelitian | 53 |
| 3.2 | Tipe Penelitian | 53 |
| 3.3 | Objek Penelitian | 54 |
| 3.4 | Populasi, Besar Sampel dan Teknik Sampling..... | 54 |
| 3.4.1 | Populasi Penelitian..... | 54 |
| 3.4.2 | Besar Sampel | 54 |
| 3.4.3 | Teknik Sampling | 55 |
| 3.5 | Definisi Operasional Variabel | 56 |
| 3.5.1 | Variabel Independen | 56 |
| 3.5.2 | Variabel Dependen..... | 57 |
| 3.6 | Teknik Pengumpulan Data..... | 58 |
| 3.7 | Teknik Analisis Data | 59 |
| 3.7.1 | Analisis Statistik Deskriptif | 59 |
| 3.7.2 | Uji Asumsi Klasik..... | 60 |
| 3.7.2.1 | Uji Normalitas | 60 |
| 3.7.2.2 | Uji Multikolinieritas | 61 |
| 3.7.2.3 | Uji Heteroskedastisitas | 61 |
| 3.7.2.4 | Uji Autokorelasi | 62 |
| 3.7.3 | Analisis Regresi Linier Berganda | 63 |
| 3.7.4 | Pengujian Hipotesis | 64 |
| BAB HASIL PENELITIAN | 67 | |

| | | |
|------------------------------------|---|------------|
| 4.1 | Profil Perusahaan..... | 67 |
| 4.2 | Deskriptif Variabel..... | 78 |
| 4.2.1 | Analisis Statistik Deskriptif Variabel Current Ratio (X1) | 79 |
| 4.2.2 | Analisis Statistik Deskriptif Variabel Debt to Asset Ratio (X2)... | 80 |
| 4.2.3 | Analisis Statistik Deskriptif Variabel Return On Asset (Y) | 81 |
| 4.3 | Hasil Uji Asumsi Klasik..... | 81 |
| 4.3.1 | Uji Normalitas Data | 82 |
| 4.3.2 | Uji Multikolinieritas..... | 84 |
| 4.3.3 | Uji Heteroskedastisitas..... | 86 |
| 4.3.4 | Uji Autokolerasi..... | 87 |
| 4.4 | Hasil Analisis Regresi Linier Berganda | 87 |
| 4.5 | Pengujian Hipotesis..... | 90 |
| 4.5.1 | Uji Parsial (Uji T) | 90 |
| 4.5.2 | Uji Simultan (Uji F) | 91 |
| 4.5.3 | Koefisien Determinasi..... | 92 |
| BAB V PEMBAHASAN HASIL..... | | 94 |
| 5.1 | Pembahasan Hasil | 94 |
| 5.1.1 | Pengaruh Current Ratio (CR) terhadap Return On Asset (ROA) . | 94 |
| 5.1.2 | Pengaruh Debt to Asset Ratio (DAR) terhadap Return On Asset (ROA)..... | 96 |
| 5.1.3 | Pengaruh Current Ratio (X1) dan Debt to Asset Ratio (X2) terhadap Return On Asset (Y) | 97 |
| 5.2 | Implikasi Hasil | 98 |
| 5.2.1 | <i>Current Ratio</i> (CR) terhadap <i>Return On Asset</i> (ROA) | 98 |
| 5.2.2 | <i>Debt to Asset Ratio</i> (DAR) terhadap <i>Return On Asset</i> (ROA).... | 104 |
| 5.2.3 | <i>Current Ratio</i> (CR) dan <i>Debt to Asset Ratio</i> (DAR) terhadap Return On Asset (ROA) | 108 |
| 5.3 | Keterbatasan Penelitian..... | 113 |
| BAB VI PENUTUP..... | | 114 |
| 6.1 | Kesimpulan | 114 |
| 6.2 | Saran..... | 115 |
| DAFTAR PUSTAKA | | 117 |
| LAMPIRAN | | 121 |

DAFTAR TABEL

| No. | Judul | Hal |
|------------|---|-----|
| Tabel 1.1 | Data <i>Return On Asset</i> dari 9 (sembilan) Perusahaan Sub Sektor Plastik dan Kemasan Tahun 2015-2021 | 5 |
| Tabel 1.2 | Data <i>Current Ratio</i> dari 9 (sembilan) Perusahaan Sub Sektor Plastik dan Kemasan Tahun 2015-2021 | 10 |
| Tabel 1.3 | Data <i>Debt to Asset Ratio</i> dari 9 (sembilan) Perusahaan Sub Sektor Plastik dan Kemasan Tahun 2015-2021 | 12 |
| Tabel 2.1 | Standar Industri <i>Return On Asset</i> (ROA) | 28 |
| Tabel 2.2 | Standar Industri Debt to Asset Ratio (DAR) | 38 |
| Tabel 2.3 | Penelitian Terdahulu | 45 |
| Tabel 3.1 | Definisi Operasional Variabel | 57 |
| Tabel 3.2 | Interpretasi Koefisien Korelasi | 66 |
| Tabel 4.1 | Pengambilan sampel | 67 |
| Tabel 4.2 | Kinerja Keuangan PT. Asiaplast Industries Tbk Tahun 2015-2021 | 68 |
| Tabel 4.3 | Kinerja Keuangan PT. Berlina Tbk Tahun 2015-2021 | 79 |
| Tabel 4.4 | Kinerja Keuangan PT. Champion Pacific Indonesia Tbk Tahun 2015-2021 | 71 |
| Tabel 4.5 | Kinerja Keuangan PT. Trias Sentosa Tbk tahun 2015-2021 | 72 |
| Tabel 4.6 | Kinerja Keuangan PT. Yanaprima Hastapersada Tbk Tahun 2015-2021 | 73 |
| Tabel 4.7 | Kinerja Keuangan PT. Panca Budi Idaman Tbk tahun 2015-2021 | 74 |
| Tabel 4.8 | Kinerja Keuangan PT. Lotte Chemical Titan Tbk tahun 2015-2021 | 75 |
| Tabel 4.9 | Kinerja Keuangan PT. Impack Pratama Industri Tbk Tahun 2015-2021 | 76 |
| Tabel 4.10 | Kinerja Keuangan PT. Indopoly Swakarsa Industry Tbk Tahun 2015-2021 | 78 |
| Tabel 4.11 | Descriptive Statistic | 79 |
| Tabel 4.12 | Hasil uji normalitas one-Sample kolmogorov-smirnov (K-S) | 84 |
| Tabel 4.13 | Hasil Uji multikolinieritas | 85 |
| Tabel 4.14 | Hasil Uji Autokolerasi | 87 |
| Tabel 4.15 | Hasil Uji Analisis Regresi Linier Berganda | 88 |
| Tabel 4.16 | Hasil Uji T (Uji Parsial) | 90 |
| Tabel 4.17 | Hasil Uji F (Uji Simultan) | 92 |
| Tabel 4.18 | Hasil Koefisien Determinasi | 93 |

DAFTAR GAMBAR

| No. | Judul | Hal |
|------------|------------------------------------|-----|
| Gambar 2.1 | Model Penelitian..... | 52 |
| Gambar 4.1 | Histogram Uji Normalitas Data..... | 82 |
| Gambar 4.2 | Normal Probability Plot..... | 83 |
| Gambar 4.3 | Hasil Uji <i>Scatterplot</i> | 86 |
| Gambar 5.1 | Hasil Model Penelitian | 94 |

DAFTAR LAMPIRAN

| No. | Judul | Hal |
|-------------|---|-----|
| Lampiran 1 | Laporan Keuangan Perusahaan dari 9 (sembilan) Perusahaan Sub Sektor Plastik dan kemasan Periode 2015-2021 | 121 |
| Lampiran 2 | Data Current Ratio (CR) dan Debt to Asset Ratio (DAR) terhadap Return On Asset (ROA)..... | 129 |
| Lampiran 3 | Descriptive Statistic | 130 |
| Lampiran 4 | Uji Normalitas Data..... | 131 |
| Lampiran 5 | Uji Multikolonieritas | 132 |
| Lampiran 6 | Uji Heteroskedastisitas | 132 |
| Lampiran 7 | Uji Autokorelasi | 133 |
| Lampiran 8 | Uji Analisis Regresi Linier Berganda..... | 133 |
| Lampiran 9 | Uji T (Uji Parsial)..... | 133 |
| Lampiran 10 | Uji F (Uji Simultan)..... | 134 |
| Lampiran 11 | Hasil Koefisien Determinasi | 134 |