

SKRIPSI

**PENGARUH PRODUK DOMESTIK REGIONAL BRUTO, JUMLAH
PENDUDUK, JUMLAH PENDUDUK BEKERJA, DAN RATA- RATA LAMA
SEKOLAH TERHADAP KEMISKINAN DI PROVINSI
KALIMANTAN SELATAN**



Di Ajukan Untuk Melengkapi Persyaratan Dalam Memperoleh

Gelar Sarjana Ekonomi

Oleh :

DESY WULAN SARI

NIM: 2010311220050

**PROGRAM STUDI EKONOMI PEMBANGUNAN
FAKULTAS EKONOMI DAN BISNIS
UNIVERSITAS LAMBUNG MANGKURAT BANJARMASIN**

2024

LEMBAR LEGALITAS

**PENGARUH PRODUK DOMESTIK REGIONAL BRUTO, JUMLAH
PENDUDUK, JUMLAH PENDUDUK BEKERJA, DAN RATA- RATA
LAMA SEKOLAH TERHADAP KEMISKINAN DI PROVINSI
KALIMANTAN SELATAN**

Yang dipersiapkan dan disusun oleh :

DESY WULAN SARI
NIM. 2010311220050

Telah dipertahankan di depan Tim Penguji pada tanggal 24 Juli 2024
dan dinyatakan telah memenuhi syarat untuk diterima

Pembimbing



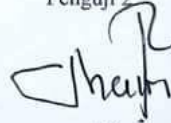
Lina Suherty, SE, M.P.
NIP. 19761113 200003 2 001

Penguji 1



Ali Wardhana, S.P.M.Si
NIP. 19751003 200501 1 003


Penguji 2



Khairi Pahlevi, S.Pi, M.Si.
NIP. 19720722 200604 1 003

Mengetahui,
Koordinator Program Studi Ekonomi Pembangunan
Fakultas Ekonomi dan Bisnis
Universitas Lambung Mangkurat

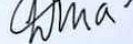

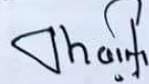



Chairul Sa'roni, SE, M.Si.
NIP. 19720908 199803 1 00518

LEMBAR PENGESAHAN UJIAN SKRIPSI
UNIVERSITAS LAMBUNG MANGKURAT
FAKULTAS EKONOMI DAN BISNIS

Nama : Desy Wulan Sari
NIM : 2010311220050
Program Studi : Ekonomi Pembangunan
Judul Skripsi : Pengaruh Produk Domestik Regional Bruto, Jumlah
Penduduk, Jumlah Penduduk Bekerja, dan Rata-Rata Lama
Sekolah terhadap Kemiskinan di Provinsi Kalimantan
Selatan
Mata Kuliah Pokok : Ekonomi Pembangunan
Ujian dilaksanakan : Rabu, 24 Juli 2024
Waktu Ujian : 08.00 s/d 10.00 WITA

Tim Penguji

Pembimbing : Lina Suherty, SE, M.P. ()
Penguji 1 : Ali Wardhana, S.P, M.Si ()
Penguji 2 : Khairi Pahlevi, S.Pi, M.Si. ()

BERITA ACARA PERBAIKAN SKRIPSI

Berdasarkan hasil ujian yang telah dilaksanakan oleh mahasiswa Fakultas Ekonomi dan Bisnis Universitas Lambung Mangkurat:

Nama : Desy Wulan Sari
Program Studi : Ekonomi Pembangunan
Judul Skripsi : Pengaruh Produk Domestik Regional Bruto, Jumlah Penduduk, Jumlah Penduduk Bekerja, dan Rata-Rata Lama Sekolah terhadap Kemiskinan di Provinsi Kalimantan Selatan
Mata Kuliah Pokok : Ekonomi Pembangunan
Ujian dilaksanakan : Rabu, 24 Juli 2024
Waktu Ujian : 08.00 s/d 10.00 WITA

Disetujui oleh Dosen Pembimbing

Demikian berita acara perbaikan skripsi yang telah mendapatkan persetujuan.

Banjarmasin, 5 Agustus 2024

Mahasiswa



Desy Wulan Sari
NIM. 2010311220050

Dosen Pembimbing



Lina Suherty, SE, M.P.
NIP. 19761113 200003 2 001

Mengetahui,
Koordinator Program Studi Ekonomi Pembangunan



Chairul Sa'roni, SE, M.Si.
NIP. 19720908 199803 1 005

SURAT PERNYATAAN ORISINALITAS

Saya yang bertanda tangan dibawah ini menyatakan dengan sesungguhnya, bahwa Skripsi ini merupakan hasil penelitian yang telah saya lakukan. Segala kutipan dan bantuan dari berbagai sumber telah diungkapkan sebagaimana mestinya. Skripsi ini belum pernah dipublikasi untuk keperluan lain oleh siapapun juga. Apabila dikemudian hari ternyata pernyataan saya tidak benar, maka saya bersedia menerima akibat hukumam dari ketidakbenaran pernyataan tersebut.

Banjarmasin, 24 Juli 2024

Yang menyatakan



Desy Wulan Sari

NIM .2010311220050



KEMENTERIAN PENDIDIKAN, KEBUDAYAAN,
RISET, DAN TEKNOLOGI
UNIVERSITAS LAMBUNG MANGKURAT
FAKULTAS EKONOMI DAN BISNIS
Jalan Brigjen. H. Hasan Basry Banjarmasin 70123
Telepon : (0511) 3305116 Laman : <http://feb.ulm.ac.id>

BERITA-ACARA

(UJIAN SKRIPSI UNTUK MEMPEROLEH GELAR SARJANA EKONOMI)

Pada hari ini **Rabu** tanggal..... **24 Juli 2024**
Panitia Ujian Skripsi Fakultas Ekonomi dan Bisnis Universitas Lambung Mangkurat Banjarmasin yang telah diangkat oleh Dekan Fakultas Ekonomi dan Bisnis Universitas Lambung Mangkurat Banjarmasin dengan Surat Keputusan **No. 020.121/ UN8.1.12 / KP / 2024** tanggal **23 Juli 2024**.
Telah mengambil Ujian Skripsi untuk mencapai gelar Sarjana Ekonomi atas ;

1. Nama calon : **DESY WULAN SARI**
2. Nomor Induk Mahasiswa : **2010311220050**
3. Nomor Ijazah Nasional : -
4. Tempat Ujian : **R. Rapat Gedung PG**
5. Ujian dilaksanakan : dari Jam **08.00 Wita**
s/ d Jam **10.00 Wita**
6. Hasil Ujian dengan nilai : **A C Empat)**

Demikian berita acara ini dibuat dengan sebenarnya.

Banjarmasin, **24 Juli 2024**

Tanda tangan calon,

DESY WULAN SARI

Pembimbing

LINA SUHERTY, SE, MP

PANITIA UJIAN

Penguji 1

ALI WARDHANA, SP, M.Si

Penguji 2

KHAIRI PAHLEVI, S.Pi, M.Si





KEMENTERIAN PENDIDIKAN, KEBUDAYAAN, RISET, DAN TEKNOLOGI
UNIVERSITAS LAMBUNG MANGKURAT
FAKULTAS EKONOMI DAN BISNIS
PROGRAM STUDI EKONOMI PEMBANGUNAN

Sertifikat

No. 112/UN8.1.12.2/JTAM/2024

Sertifikat ini diberikan kepada:

DESY WULAN SARI

2010311220050

Judul Artikel JTAM:

PENGARUH PRODUK DOMESTIK REGIONAL BRUTO, JUMLAH PENDUDUK, JUMLAH PENDUDUK BEKERJA, DAN RATA-RATA LAMA SEKOLAH TERHADAP
KEMISKINAN DI PROVINSI KALIMANTAN SELATAN

Telah dilakukan pengecekan uji kemiripan Jurnal Tugas Akhir dengan Indeks sebesar: 9%

Oleh karena itu, artikel JTAM ini dinyatakan bebas plagiasi sesuai SK Rektor No. 053/UN8/PK/2017

Banjarmasin, 22 Agustus 2024

Mengetahui,

Koordinator Prodi



Chairul Sa'roni, S.E., M.Si
NIP. 19720908 199803 1 005

Koordinator JTAM

Dr. Sri Maulida, S.E.Sy., M.E.I.
NIP. 19911112 202203 2 012

KATA PENGANTAR

Dengan menyebut nama Allah SWT. Yang maha pengasih lagi maha penyayang, segala puji syukur saya panjatkan kepada Allah SWT yang telah memberikan rahmat, taufik, dan hidayat atas karunianya. Serta sholawat dan salam yang terlimpah pada nabi besar junjungan kita semua kepada Nabi Muhammad SAW dan juga keluarga, sahabat, dan pengikut beliau. sehingga skripsi ini dapat terselesaikan, dengan judul “Pengaruh Produk Domestik Regional Bruto, Jumlah Penduduk, Jumlah Penduduk Bekerja, dan Rata-Rata Lama Sekolah Terhadap Kemiskinan di Provinsi Kalimantan Selatan”. Dalam penulisan skripsi ini penulis telah banyak mendapatkan bantuan melalui bimbingan, dan dorongan serta motivasi dari beberapa pihak, maka dari itu pada kesempatan kali ini penulis menyampaikan terima kasih kepada:

1. Allah SWT atas segala karunia,rahmat, serta hidayah kepada penulis.
2. Bapak Prof. Dr. H.Ahmad Yunani, SE, M.Si selaku Dekan Fakultas Ekonomi dan Bisnis Universitas Lambung Mangkurat.
3. Bapak Chairul Sa’roni, SE,M.Si selaku koordinator Program Studi Ekonomi Pembangunan Fakultas Ekonomi dan Bisnis Universitas Lambung Mangkurat.
4. Ibu Lina Suherty, SE,M.P. selaku Dosen Pembimbing skripsi yang telah banyak meluangkan waktu memberikan arahan dengan penuh sabar, dan memberikan dukungan dan saran serta petunjuk dalam pengerjaan Skripsi penulis hingga selesai.
5. Ibu Dr.Noor Rahmini, SE, ME selaku dosen pensehat akademik yang telah banyak membantu dan membimbing dengan sabar kepada penulis semasa di bangku kuliah.

6. Bapak Ali Wardhana, SP,M.Si selaku penguji I dan Bapak Khairi Pahlevi, S. Pi, M.Si selaku penguji II. Terima kasih atas saran dan masukan, Bimbingan perbaikan yang diarahkan Kepada Penulis.
7. Seluruh Bapak dan juga Ibu Dosen Fakultas Ekonomi dan Bisnis Universitas Lambung Mangkurat Program Studi Ekonomi pembangunan yang telah memberikan ilmu yang bermanfaat bagi penulis.
8. Kepada kedua orang tua penulis (Bapak Harno dan Mama Inah) yang memberikan kasih sayang tak terhingga, dan memberikan semangat dan motivasi, serta doa yang tak pernah henti dipanjatkan untuk mendoakan penulis hingga Skripsi ini dapat diselesaikan, dan terima kasih atas dukungan segala hal dan keputusan yang penulis lakukan.
9. Kepada saudara penulis (Kaka Intan) yang telah memberikan dukungan serta tak henti memotivasi penulis dalam menyelesaikan Skripsi ini, dan terima kasih atas doa dan dukungan yang diberikan kepada penulis.
10. Kepada Sahabat dan teman-teman yang selalu mendukung dan memberikan semangat kepada penulis. Dan seluruh teman-teman Program Studi Ekonomi Pembangunan Angkatan 2020 serta teman-teman kelas A. Semoga kita semua menjadi orang baik dan menjadi sukses dunia dan akhirat.

Akhir kata penulis mengucapkan terima kasih kepada semua pihak yang telah membantu agar skripsi ini dapat terselesaikan. Semoga skripsi ini mendapatkan berkat dan dapat hikmatnya. Selain itu kritik dan saran yang membangun senantiasa diharapkan. Dan semoga skripsi ini dapat bermanfaat.

Banjarmasin, 29 Juli 2024

Desy Wulan Sari

Nim. 2010311220050

ABSTRACT

Desy Wulan Sari (2024) 'The Effect of Gross Regional Domestic Product, Population, Working Population, and Average Years of Schooling on Poverty in South Kalimantan Province'. Advisor: Lina Suherty.

This study has two objectives, namely (1) To determine the effect of Gross Regional Domestic Product, Total Population, Total Working Population, and Average Years of Schooling simultaneously and partially on Poverty in South Kalimantan Province. (2) To determine the most dominant variable affecting Poverty in South Kalimantan Province.

This study uses the analysis method of Description Statistical techniques, panel data regression and classical tests and simultaneous tests (F test), partial tests (t test), dominant tests, the coefficient of determination R² research calculated using Eviews 10 software, research data in the form of secondary data obtained through the South Kalimantan Central Bureau of Statistics from 2012 to 2022.

The results of this study are First, Gross Regional Domestic Product, Total Population, Total Working Population and Average Years of Schooling simultaneously have a significant effect on poverty. Second, Gross Regional Domestic Product partially has a significant effect on poverty in South Kalimantan. Regional Domestic Product is the most dominant variable on poverty in South Kalimantan.

Keywords: *Gross Regional Domestic Product, Total Population, Total Working Population, Average Years of Schooling, Poverty.*

ABSTRAK

Desy Wulan Sari (2024) “ Pengaruh Produk Domestik Regional Bruto, Jumlah Penduduk, Jumlah Penduduk Bekerja, dan Rata-Rata Lama Sekolah terhadap Kemiskinan di Provinsi Kalimantan Selatan”. Pembimbing: Lina Suherty.

Pada penelitian ini memiliki dua tujuan yakni (1) Untuk mengetahui pengaruh Produk Domestik Regional Bruto, Jumlah Penduduk, Jumlah Penduduk Bekerja, dan Rata-Rata Lama Sekolah berpengaruh secara simultan dan parsial terhadap Kemiskinan di Provinsi Kalimantan Selatan. (2) Untuk mengetahui variabel yang paling dominan mempengaruhi Kemiskinan di Provinsi Kalimantan Selatan.

Penelitian ini menggunakan metode analisis teknik Statistik Deskripsi, Regresi data panel dan Uji klasik dan Uji simultan (uji F), Uji parsial (uji t), Uji dominan, Koefisien Determinasi R^2 penelitian dihitung menggunakan software Eviews 10, data penelitian berupa data sekunder yang di peroleh melalui Badan Pusat Statistik Kalimantan Selatan tahun 2012 sampai 2022.

Hasil dari penelitian ini adalah Pertama Produk Domestik Regional Bruto, Jumlah Pendudukan, Jumlah Penduduk Bekerja dan Rata-Rata Lama Sekolah secara simulthan berpengaruh signifikan terhadap kemiskinan. Kedua Produk Domestik Regional Bruto secara parsial berpengaruh signifikan terhadap kemiskinan di Kalimantan Selatan. Produk Domestik Regional menjadi variabel paling dominan terhadap kemiskinan di Kalimantan Selatan.

Kata Kunci : Produk Domestik Regional Bruto, Jumlah Penduduk, Jumlah Penduduk Bekerja, Rata-Rata Lama Sekolah, Kemiskinan.

DAFTAR ISI

HALAMAN SAMPUL	i
LEMBAR LEGALITAS	ii
LEMBAR PENGESAHAN UJIAN SKRIPSI	iii
BERITA ACARA PERBAIKAN SKRIPSI	iv
SURAT PERNYATAAN ORISINALITAS	v
BERITA ACARA UJIAN SKRIPSI	vi
SERTIFIKAT PLAGIASI	vii
KATA PENGANTAR	vi
ABSTRACT	ix
ABSTRAK	x
DAFTAR ISI	xi
DAFTAR TABEL	xiv
DAFTAR GAMBAR	xv
DAFTAR LAMPIRAN	xvi
BAB I PENDAHULUAN	1
1.1 Latar Belakang	1
1.2 Rumusan Masalah	6
1.3 Tujuan Penelitian	6
1.4 Manfaat Penelitian	7
1.5 Sistematik Pembahasan	7
BAB II TINJAUAN PUSTAKA	9
2.1 Landasan Teoritis	9
2.1.1 Definisi Kemiskinan	9
2.1.2 Definisi Produk Domestik Regional Bruto	14
2.1.3 Definisi Jumlah Penduduk	16
2.1.4 Definisi Jumlah Penduduk Bekerja	21
2.1.5 Definisi Rata-Rata Lama Sekolah	23
2.2 Tinjauan Teoritis	28
2.2.1 Hubungan Produk Domestik Regional Bruto dengan Kemiskinan	28
2.2.2 Hubungan Jumlah Penduduk dan Kemiskinan	28
2.2.3 Hubungan Jumlah Penduduk Bekerja pada Kemiskinan	29

2.2.4 Hubungan Rata-rata lama sekolah dengan Kemiskinan.....	30
2.3 Hasil Penelitian Sebelumnya	32
BAB III KERANGKA KONSEPTUAL DAN HIPOTESIS	35
3.1 Kerangka Konseptual	35
3.2 Hipotesis.....	36
BAB IV METODE PENELITIAN	37
4.1 Ruang Lingkup Penelitian.....	37
4.2 Jenis Penelitian.....	37
4.3 Tempat/Lokasi Penelitian	37
4.4 Unit Analisis	37
4.5 Variabel Dan Definisi Operational Variabel.....	37
4.6 Teknik Pengumpulan Data.....	39
4.7 Teknik Analisis Data.....	39
4.7.1 Statistik Deskripsi	39
4.7.2 Regresi Data Panel	40
4.7.3 Model Estimasi Regresi Data Panel	41
4.7.4 Pemilihan Model	41
4.7.5 Uji Asumsi Klasik	42
4.7.6 Uji Asumsi Simultan (Uji F)	44
4.7.7 Uji Asumsi Parsial (Uji t).....	44
4.7.8 Uji Dominan.....	44
4.7.8 Koefisien Determinasi R^2	45
BAB V HASIL PENELITIAN DAN ANALISIS	46
5.1 Gambaran Umum Objek Penelitian	46
5.1.1 Kondisi Geografis Kalimantan Selatan	46
5.1.2 Luas Wilayah Kalimantan Selatan	47
5.2 Hasil dan Analisis	49
5.2.1 Deskripsi Statistik Variabel Penelitian.....	49
5.2.2 Hasil Estimasi Model Regresi Data Panel.....	57
5.2.3 Pemilihan Model	58
5.2.4 Asumsi Klasik	60
5.2.5 Hasil Regresi Data Panel.....	62

5.2.6 Uji Asumsi Simulthan (uji F)	64
5.2.7 Uji Asumsi Parsial (Uji t).....	65
5.2.8 Uji Dominan.....	66
5.2.9 Koefisien Determinasi R^2	67
5.2.10 Hasil Pembahasan	67
5.2.11 Implikasi Penelitian.....	72
5.2.12 Keterbatasan Penelitian	74
BAB VI PENUTUP	75
6.1 Kesimpulan.....	75
6.2 Saran.....	75
DAFTAR PUSTAKA	78
LAMPIRAN	82

DAFTAR TABEL

Tabel 2 1 Penelitian Terdahulu.....	32
Tabel 5 1 Luas Daerah Kabupaten/Kota di Provinsi Kalimantan Selatan tahun 2022...	48
Tabel 5 2 Deskriptisi Statistik Kabupaten/Kota di Provinsi Kalimantan Selatan	49
Tabel 5 3 Hasil Uji Common Effect Model	57
Tabel 5 4 Hasil Uji Fixed Effect Model	57
Tabel 5 5 Hasil Uji Random Effect Model.....	58
Tabel 5 6 Hasil Uji Chow	58
Tabel 5 7 Hasil Uji Hausman	59
Tabel 5 9 Hasil Uji Multikolinearitas	61
Tabel 5 10 Uji Autokorelasi	61
Tabel 5 11 Hasil Uji Heteroskedasitas	62
Tabel 5 12 Hasil Analisis Data Panel Fixed Effect Model.....	62
Tabel 5 13 Hasil Uji Simulthan (Uji F)	64
Tabel 5 14 Hasil Uji Parsial (Uji t).....	65
Tabel 5 15 Hasil Uji Dominan.....	66
Tabel 5 16 Hasil Koefisien Determinasi.....	67

DAFTAR GAMBAR

Gambar 1 1 Jumlah Penduduk Miskin (Jiwa tahun 2018-2022)	2
Gambar 2 1 Lingkaran Setan Kemiskinan.....	10
Gambar 3 1 Kerangka Konseptual.....	35
Gambar 5 1 Peta Kalimantan Selatan	46
Gambar 5 2 Jumlah Penduduk Miskin Di Kabupaten/Kota di Kalimantan Selatan.....	50
Gambar 5 3 Produk Domestik Regional Bruto Atas Dasar Harga Konstan di Kabupaten/Kota Kalimantan Selatan.....	52
Gambar 5 4 Jumlah Penduduk Kabupaten/Kota Kalimantan Selatan	53
Gambar 5 5 Jumlah Penduduk Bekerja Kabupaten/Kota di Kalimantan Selatan.....	54
Gambar 5 6 Pendidikan Rata-Rata Lama Sekolah di Provinsi Kalimantan Selatan	56
Gambar 5 7 Uji Normalitas	60

DAFTAR LAMPIRAN

Lampiran 1 Data Penelitian	82
Lampiran 2 Diskripsi Statistik.....	86
Lampiran 3 Estimasi Model Data Panel Common effect Model (CEM)	87
Lampiran 4 Estimasi Model Data Panel Fixed Effect Model (FEM).....	88
Lampiran 5 Estimasi Model Data Panel Random Effect Model (REM).....	89
Lampiran 6 Pemilihan Model Terbaik Uji Chow	90
Lampiran 7 Pemilihan Model Terbaik Uji Hausman	91
Lampiran 8 Asumsi Klasik Uji Normalitas	92
Lampiran 9 Uji Asumsi Klasik Uji Multikolinearitas	93
Lampiran 10 Uji Asumsi Klasik Uji Heteroskedasitas.....	94