

TESIS

**PENGARUH FAKTOR KELUARGA BERISIKO *STUNTING* TERHADAP
KEJADIAN *STUNTING* DI KECAMATAN SAMPAHANAN
KABUPATEN KOTABARU**

**Untuk Memenuhi Salah Satu Syarat
Memperoleh Gelar Magister Sosial (M.Sos)
Pada Program Studi Magister Studi Pembangunan**

Konsentrasi : Manajemen Pemberdayaan Masyarakat

**Oleh:
BAYU SAPUTRA
NIM. 2420422710003**



**PROGRAM STUDI MAGISTER STUDI PEMBANGUNAN
PROGRAM PASCASARJANA
UNIVERSITAS LAMBUNG MANGKURAT
BANJARMASIN
2025**

HALAMAN PENGESAHAN

Judul Tesis : **Pengaruh Faktor Keluarga Berisiko *Stunting* terhadap Kejadian *Stunting* di Kecamatan Sampanahan Kabupaten Kotabaru**

Nama : Bayu Saputra

NIM : 2420422710003

Konsentrasi Program : Manajemen Pemberdayaan Masyarakat

**Menyetujui,
Komisi Penguji**

Ketua




Dr. H. Muhammad Nur Iman Ridwan, S.Sos., M.Si.
NIP. 197706012002121001

Anggota




Dr. Jamaluddin, M.Si.
LB04022425001

Anggota



Dr. Maryono, S.Sos., M.Si.
NIP. 197606132006041001


Anggota



Dr. Muhammad Riduansyah Syafari, S.Sos., MPA.
NIP. 197303162005011001

Mengetahui,

**Koordinator Progam Studi
Magister Studi Pembangunan**



Dr. Muhammad Riduansyah Syafari, S.Sos., MPA.
NIP. 197303162005011001

Direktur Pascasarjana



Prof. Dr. Ir. Danang Biyatmoko, M.Si.
NIP. 196805071993031020

Tanggal Lulus : 21 - 11 - 2025

Tanggal Wisuda :

SERTIFIKAT BEBAS PLAGIASI



KEMENTERIAN PENDIDIKAN TINGGI, SAINS, DAN TEKNOLOGI
UNIVERSITAS LAMBUNG MANGKURAT
PROGRAM PASCASARJANA

SERTIFIKAT BEBAS PLAGIASI

NOMOR : 188/UN8.4/DP/2025

Sertifikat ini diberikan kepada:

Bayu Saputra
Dengan Judul Tesis :
Pengaruh Faktor Keluarga Berisiko *Stunting* terhadap Kejadian *Stunting* di Kecamatan Sampanahan Kabupaten Kotabaru

Telah dideteksi tingkat plagiasinya dengan kriteria toleransi $\leq 20\%$, dan dinyatakan Bebas dari Plagiasi.

Banjarmasin, 27 Oktober 2025
Direktur,



Prof. Dr. Ir. Danang Biyatmoko, M.Si.
NIP 196805071993031020



PERNYATAAN KEASLIAN TULISAN

Saya yang bertanda tangan di bawah ini:

Nama : BAYU SAPUTRA

NIM : 2420422710003

Program Studi : Magister Studi Pembangunan

Program Pascasarjana : Universitas Lambung Mangkurat

Menyatakan dengan sebenarnya bahwa:

1. Tesis yang saya tulis benar-benar merupakan hasil karya sendiri, bukan merupakan pengambil alihan tulisan atau pikiran orang lain yang saya akui sebagai hasil tulisan atau pikiran saya sendiri.
2. Data yang ada di dalam Tesis ini bukan merupakan hasil manipulasi sendiri atau manipulasi orang lain.

Apabila di kemudian hari terbukti atau dapat dibuktikan Tesis ini hasil jiplakan maupun manipulasi, maka saya bersedia menerima sanksi atas perbuatan tersebut.

Banjarmasin, Oktober 2025

Yang membuat Pernyataan,



BAYU SAPUTRA

NIM. 2420422710003

ABSTRAK

BAYU SAPUTRA (2420422710003). 2025. Pengaruh Faktor Keluarga Berisiko *Stunting* Terhadap Kejadian *Stunting* di Kecamatan Sampanahan Kabupaten Kotabaru. Tesis. Program Studi Magister Studi Pembangunan, Program Pascasarjana Universitas Lambung Mangkurat. Pembimbing 1: Muhammad Nur Iman Ridwan dan Pembimbing 2: Jamaluddin.

Penelitian ini bertujuan untuk mengetahui dan menganalisis pengaruh dari faktor-faktor Keluarga Berisiko *Stunting* terhadap kejadian *Stunting* di Kecamatan Sampanahan Kabupaten Kotabaru. Objek penelitian adalah Pengaruh dari faktor-faktor Keluarga Berisiko *Stunting* terhadap Kejadian *Stunting*. Sedangkan subjek dalam penelitian ini adalah populasi dan sampel penelitian yang terdiri dari anak bawah lima tahun (Balita) di Kecamatan Sampanahan Kabupaten Kotabaru.

Terdapat 3 (tiga) variabel yang digunakan dalam penelitian ini, yaitu variabel dependen, independen dan intervening. Variabel dependen adalah Kejadian *Stunting*. Variabel independen adalah faktor Sumber Air Minum Tidak Layak, Jamban Tidak Layak, PUS 4 Terlalu dan Kesertaan KB Modern. Variabel intervening adalah Faktor Kemiskinan Keluarga. Metode penelitian menggunakan tipe penelitian korelasional dengan pendekatan kuantitatif dengan tujuan untuk mengukur pengaruh antara dua variabel atau lebih, dan menggunakan tipe penelitian deskriptif dengan pendekatan kualitatif dengan tujuan untuk memberikan gambaran dan klarifikasi terhadap pengaruh antara variabel independen terhadap variabel dependen. Analisis yang digunakan dalam penelitian ini yaitu pendekatan campuran yang terdiri dari Statistik Deskriptif, Uji Multikolinearitas, Analisis Regresi Logistik, Uji Overall Model Fit, Uji Nagelkerke's R Square, Uji Kesesuaian Model, Matriks Klasifikasi, Uji Wald dan Causal Step, serta dengan wawancara.

Berdasarkan hasil penelitian secara kuantitatif variabel sumber air minum tidak layak (X_1) tidak berpengaruh signifikan terhadap kejadian *Stunting* (Y) dengan p-value $0,411 > 0,05$. Variabel Jamban tidak layak (X_2) tidak berpengaruh signifikan terhadap kejadian *Stunting* (Y) dengan p-value $0,514 > 0,05$. Variabel PUS 4 Terlalu (X_3) tidak berpengaruh signifikan terhadap kejadian *Stunting* (Y) dengan p-value $0,987 > 0,05$. Variabel kesertaan ber-KB modern (X_4) tidak berpengaruh signifikan terhadap kejadian *Stunting* (Y) dengan p-value $0,965 > 0,05$. Variabel tingkat kemiskinan keluarga (Z) berpengaruh signifikan terhadap kejadian *Stunting* (Y) dengan p-value $0,038 < 0,05$. Variabel tingkat kemiskinan (Z) tidak memediasi secara signifikan pengaruh faktor-faktor keluarga berisiko *Stunting* (X) terhadap kejadian *Stunting* (Y) dengan p-value $< 0,05$ baik sebelum maupun sesudah dimasukkan variabel intervening. Sedangkan secara kualitatif, variabel sumber air minum tidak layak, jamban tidak layak, PUS 4 Terlalu dan Tingkat Kemiskinan Keluarga berpengaruh terhadap kejadian *Stunting*. Variabel kemiskinan juga dinilai memediasi pengaruh faktor-faktor Keluarga Berisiko *Stunting* terhadap kejadian *Stunting*. Hanya variabel Kesertaan Ber-KB modern yang tidak berpengaruh.

Secara statistik, faktor-faktor Keluarga Berisiko *Stunting* tidak berpengaruh secara signifikan terhadap kejadian *Stunting*, namun berdasarkan persepsi di lapangan, faktor-faktor tersebut masih relevan dalam upaya pencegahan *Stunting*.

Kata kunci: *Stunting*, Keluarga Berisiko *Stunting*, Kemiskinan

ABSTRACT

BAYU SAPUTRA (2420422710003). 2025. *The Influence of Stunting Risk Family Factors on Stunting Incidence in Sampanahan District, Kotabaru Regency. Thesis. Master Program in Development Studies, Postgraduate Program, Lambung Mangkurat University. Advisor 1: Muhammad Nur Iman Ridwan and Advisor 2: Jamaluddin.*

This study aims to identify and analyze the influence of family risk factors for Stunting on the incidence of Stunting in Sampanahan Sub-district, Kotabaru Regency. The object of the research is the influence of family risk factors for Stunting on the incidence of Stunting, while the subjects are the population and sample consisting of children under five years (toddlers) in Sampanahan Sub-district, Kotabaru Regency.

There are three (3) variables used in this study, namely dependent, independent, and intervening variables. The dependent variable is Stunting incidence. The independent variables are unsafe drinking water sources, improper sanitation (latrines), the “PUS 4 Terlalu” conditions of childbearing women, and the use of modern contraceptives. The intervening variable is family poverty level. The research method applies a correlational study with a quantitative approach to measure the relationship between two or more variables, and a descriptive study with a qualitative approach to provide explanation and clarification regarding the influence of independent variables on the dependent variable. The analysis uses a mixed-method approach, consisting of descriptive statistics, multicollinearity test, logistic regression analysis, overall model fit test, Nagelkerke’s R Square test, model suitability test, classification matrix, Wald test, and causal step analysis, along with interviews.

Based on the quantitative results, unsafe drinking water (X_1) has no significant influence on Stunting incidence (Y) with a p -value of $0.411 > 0.05$. Improper sanitation (X_2) has no significant influence on Stunting incidence (Y) with a p -value of $0.514 > 0.05$. The “PUS 4 Terlalu” conditions (X_3) has no significant influence on Stunting incidence (Y) with a p -value of $0.987 > 0.05$. Modern contraceptive use (X_4) has no significant influence on Stunting incidence (Y) with a p -value of $0.965 > 0.05$. Family poverty level (Z), however, had a significant effect on Stunting incidence (Y) with a p -value of $0.038 < 0.05$. The poverty level (Z) does not significantly mediate the influence of family risk factors for Stunting (X) on Stunting incidence (Y), with p -values > 0.05 both before and after including the intervening variable. Meanwhile, the qualitative findings show that unsafe drinking water, improper sanitation, the “PUS 4 Terlalu” conditions, and family poverty level influence the incidence of Stunting. Poverty was also considered to mediate the effect of family risk factors for Stunting on Stunting incidence. Only modern contraceptive use was found to have no influence.

Statistically, family risk factors for Stunting has no significant influence on the Stunting incidence; however, based on field perceptions, these factors remain relevant in Stunting prevention efforts.

Keywords: *Stunting, Family Risk Factors for Stunting, Poverty*

RIWAYAT HIDUP



BAYU SAPUTRA dilahirkan di Kabupaten Kotabaru, Provinsi Kalimantan Selatan pada tanggal 30 Januari 1994. Merupakan anak pertama dari pasangan Bapak Syarbain (alm) dan Ibu Sri Rahayu Ningsih serta memiliki 2 orang adik kandung. Pendidikan formal yang pernah ditempuh dimulai dari Sekolah Dasar (SD) Negeri 1 Semayap, Kabupaten Kotabaru dan lulus pada tahun 2006. Kemudian dilanjutkan ke Sekolah Menengah Pertama (SMP) Negeri 1 Kotabaru dan lulus pada tahun 2009. Selanjutnya melanjutkan ke Sekolah Menengah Atas (SMA) Negeri 2 Kotabaru dan lulus pada tahun 2012. Kemudian meneruskan ke jenjang pendidikan tinggi pada Jurusan S1 Ilmu Komunikasi Universitas Lambung Mangkurat (ULM) Banjarmasin dan lulus pada tahun 2016 dengan gelar Sarjana Ilmu Komunikasi (S.I.Kom.).

Setelah menyelesaikan studi, pada tahun 2016 diterima bekerja di CV. Trio Motor Perintis Banjarmasin dengan posisi sebagai *Customer Relationship Management* (CRM) hingga tahun 2019. Kemudian pada tahun 2019 diterima sebagai Pegawai Negeri Sipil (PNS) di Kementerian Kependudukan dan Pembangunan Keluarga/BKKBN tepatnya pada Perwakilan BKKBN Provinsi Kalimantan Selatan sebagai seorang Penyuluh KB (PKB). Sebagai seorang Penyuluh KB yang bertugas di lapangan, sehingga penempatannya pun di tingkat Kecamatan pada Kabupaten/Kota. Pada tahun 2019 sampai 2022, bertugas di Kecamatan Pamukan Selatan, Kabupaten Kotabaru. Kemudian pada tahun 2022 hingga sekarang (2025) bertugas di Kecamatan Sampanahan yang kemudian pada bulan Juli 2025 hingga sekarang juga diberikan tugas tambahan yaitu membina Kecamatan Pulaulaut Utara selain dari Kecamatan Sampanahan. Pada tahun 2024 penulis mendapatkan izin belajar pada Program Studi Pembangunan Program Pascasarjana Universitas Lambung Mangkurat (ULM).

Sebagai salah satu syarat untuk memperoleh gelar Magister Sosial pada Program Studi Pembangunan Program Pascasarjana Universitas Lambung Mangkurat (ULM), penulis melakukan penelitian dan menyusun karya ilmiah/Tesis dengan judul “Pengaruh Faktor Keluarga Berisiko *Stunting* terhadap Kejadian *Stunting* di Kecamatan Sampanahan Kabupaten Kotabaru” di bawah bimbingan Bapak Dr. H. Muhammad Nur Iman Ridwan, S.Sos., M.Si. dan Bapak Dr. Jamaluddin, M.Si.

KATA PENGANTAR

Puji syukur penulis panjatkan kehadirat Allah SWT karena berkat Rahmat dan Karunia-Nya penulis dapat menyelesaikan penyusunan Tesis ini. Shalawat beserta salam semoga senantiasa terlimpah curahkan kepada Nabi Muhammad SAW, kepada keluarganya, para sahabatnya, hingga kepada umatnya hingga akhir zaman nanti.

Penelitian yang berjudul **“Pengaruh Faktor Keluarga Berisiko *Stunting* terhadap Kejadian *Stunting* di Kecamatan Sampanahan Kabupaten Kotabaru”**. Penelitian ini bertujuan untuk memenuhi salah satu syarat menyelesaikan studi serta dalam rangka memperoleh gelar Magister (S2) pada Program Studi Magister Studi Pembangunan, Program Pascasarjana, Universitas Lambung Mangkurat.

Penulis menyadari akan adanya kekurangan dan keterbatasan kemampuan serta pengetahuan dalam pembuatan tesis ini, sehingga tesis ini masih banyak kekeliruan, kekurangan dan jauh dari kata sempurna. Namun, berkat dukungan dan bimbingan dari berbagai pihak, maka penyusunan tesis ini bisa terselesaikan dengan baik dan tepat waktu. Oleh karena itu, penulis mengucapkan terima kasih kepada:

1. Bapak Prof. Dr. Ahmad Alim Bachri, S.E., M.Si. Selaku Rektor Universitas Lambung Mangkurat;
2. Bapak Prof. Dr. Ir. Danang Biyatmoko, M.Si. Selaku Direktur Pascasarjana Universitas Lambung Mangkurat;
3. Bapak Dr. Muhammad Riduansyah Syafari, S.Sos., MPA. Selaku Ketua Program Studi Magister Studi Pembangunan Program Pascasarjana Universitas Lambung Mangkurat, sekaligus sebagai Dosen Penguji II atas petunjuk dan bimbingan kepada penulis;
4. Bapak Dr. H. Muhammad Nur Iman Ridwan, S.Sos., M.Si. Selaku Pembimbing Utama atas bantuan, bimbingan, kesabaran dan ketulusan hati dalam memberikan arahan, saran dan masukan kepada penulis sehingga penulis dapat menyelesaikan tesis ini;
5. Bapak Dr. Jamaluddin, M.Si. Selaku Pembimbing Pendamping atas bantuan, bimbingan dan arahnya dalam penulisan tesis ini hingga selesai;
6. Bapak Dr. Maryono, S.Sos., M.Si. Selaku Dosen Penguji I atas arahan, motivasi, saran dan masukan kepada penulis sehingga penulis dapat menyelesaikan tesis ini;
7. Seluruh informan yang telah meluangkan waktu di tengah kesibukannya dan memberikan informasi lengkap kepada penulis dalam proses penyusunan tesis ini;
8. Kedua Orang Tuaku, Ayahanda Syarbain (alm) yang belum sempat melihat anaknya wisuda untuk yang kedua kalinya. Dan Ibunda Sri Rahayu Ningsih

yang selalu sabar dan ikhlas memberikan doa, bantuan dan motivasi kepada penulis agar bisa menyelesaikan studi dan tesis ini tepat waktu. Serta adik-adikku yang selalu memberikan semangat dan doa untuk penyelesaian tesis dan studi ini;

9. Keluarga kecilku, Istriku Hasnawati. M, S.Kom. yang selalu memberikan semangat dan motivasi untuk penyelesaian studi dan tesis ini. Anakku Khayra Chika Ramadhani, yang selalu memberikan keceriaan sehingga menambah semangat untuk dapat menyelesaikan studi dan tesis ini;
10. Rekan-rekan di lingkungan Kementerian Kependudukan dan Pembangunan Keluarga/BKKBN, terkhusus untuk Perwakilan BKKBN Provinsi Kalimantan Selatan yang telah memberikan dukungan, baik secara langsung maupun tidak langsung kepada penulis serta membantu kepengurusan administrasi sehingga proses studi ini bisa berjalan lancar;
11. Rekan-rekan di lingkungan Pemerintah Kabupaten Kotabaru, khususnya Dinas PPPAPKB Kabupaten Kotabaru dan Kecamatan Sampanahan yang telah memberikan dukungan, baik secara langsung maupun tidak langsung kepada penulis;
12. Keluarga Besar Balai Penyuluhan KB Kecamatan Sampanahan, Tim Pendamping Keluarga Kecamatan Sampanahan, Seluruh Kader IMP (PPKBD dan SUB PPKBD) Kecamatan Sampanahan, Mitra Kerja Terkait (Bidan, Ahli Gizi, KUA) Seluruh Kader Posyandu Kecamatan Sampanahan, serta Lintas Sektor terkait yang telah memberikan dukungan dan bantuan kepada penulis selama menyelesaikan studi ini, sehingga studi ini dapat selesai tepat waktu;
13. Seluruh Dosen-dosen pengajar di kelas Magister Studi Pembangunan Program Pascasarjana Universitas Lambung Mangkurat Kelas Kotabaru, serta staf-staf yang telah membantu dalam proses transfer ilmu selama studi hingga selesai;
14. Rekan-rekan mahasiswa seperjuangan di Magister Studi Pembangunan Program Pascasarjana Universitas Lambung Mangkurat Kelas Kotabaru atas kebersamaannya selama ini;
15. Semua pihak yang telah membantu dalam penyusunan tesis ini maupun penyelesaian studi ini.

Semoga Allah SWT memberikan balasan yang berlipat ganda, memberikan rezeki dan rahmat yang berlimpah, serta memberikan kemudahan urusan di dunia maupun di akhirat kelak. Amiin Amiin Amiin Ya Robbal Alamiin..

Penulis mengharapkan saran, kritik dan masukan yang bersifat membangun demi perbaikan karya-karya penulis selanjutnya. Akhirnya, hanya kepada Allah SWT penulis serahkan segalanya, mudah-mudahan penelitian ini bermanfaat bagi penulis maupun bagi kita semua

Kotabaru, Oktober 2025

DAFTAR ISI

HALAMAN JUDUL	i
HALAMAN PENGESAHAN	ii
SERTIFIKAT BEBAS PLAGIASI	iii
PERNYATAAN KEASLIAN TULISAN	iv
ABSTRAK	v
ABSTRACT	vi
RIWAYAT HIDUP	vii
KATA PENGANTAR	viii
DAFTAR ISI	x
DAFTAR TABEL	xiii
DAFTAR GAMBAR	xviii
DAFTAR LAMPIRAN	xix
BAB I PENDAHULUAN	1
1.1 Latar Belakang	1
1.2 Rumusan Masalah	23
1.3 Tujuan Penelitian	23
1.4 Manfaat Penelitian	25
1.4.1 Secara Teoritis	25
1.4.2 Secara Praktis	25
BAB II TINJAUAN PUSTAKA	28
2.1 Penelitian Terdahulu	28
2.2 Landasan Teori	33
2.2.1 Konsep Pembangunan	33
2.2.2 Teori Kapabilitas Pembangunan	35
2.2.3 Teori Kemiskinan Struktural	38
2.2.4 Teori Pembangunan Berkelanjutan (<i>Sustainable Development</i>)	44
2.2.5 <i>Stunting</i>	47
2.2.6 Faktor-Faktor Penyebab <i>Stunting</i>	50
2.2.7 Prevalensi <i>Stunting</i> di Indonesia	52
2.2.8 Keluarga Berisiko <i>Stunting</i>	55

2.2.9	Pengaruh Faktor Keluarga Berisiko <i>Stunting</i> terhadap Kejadian <i>Stunting</i>	60
2.3	Model Penelitian	66
2.4	Hipotesis Penelitian.....	67
BAB III METODE PENELITIAN		69
3.1	Pendekatan Penelitian	69
3.2	Tipe Penelitian.....	72
3.3	Lokasi Penelitian.....	73
3.4	Populasi dan Sampel	73
3.4.1	Populasi	73
3.4.2	Sampel.....	74
3.5	Sumber Data.....	78
3.6	Variabel Penelitian dan Definisi Operasional Variabel	79
3.6.1	Variabel Penelitian	79
3.6.2	Definisi Operasional Variabel	85
3.7	Teknik Pengumpulan Data	89
3.8	Uji Validitas Data	99
3.8.1	Uji Validitas Data Kuantitatif.....	99
3.8.2	Uji Validitas Data Kualitatif.....	105
3.9	Teknik Analisis Data	108
3.9.1	Teknik Analisis Data Kuantitatif.....	108
3.9.2	Teknik Analisis Data Kualitatif.....	123
BAB IV HASIL PENELITIAN DAN PEMBAHASAN		126
4.1	Gambaran Umum.....	126
4.1.1	Kecamatan Sampanahan	126
4.1.2	Karakteristik Responden	132
4.2	Hasil Penelitian	173
4.2.1	Uji Asumsi Klasik	174
4.2.2	Pengaruh Sumber Air Minum Tidak Layak Terhadap Kejadian <i>Stunting</i>	198
4.2.3	Pengaruh Jamban Tidak Layak Terhadap Kejadian <i>Stunting</i>	203
4.2.4	Pengaruh PUS 4 Terlalu Terhadap Kejadian <i>Stunting</i>	208
4.2.5	Pengaruh Kesertaan Ber-KB Modern Terhadap Kejadian <i>Stunting</i>	213

4.2.6	Pengaruh Tingkat Kemiskinan Keluarga Terhadap Kejadian <i>Stunting</i>	218
4.2.7	Tingkat Kemiskinan Keluarga Memediasi Pengaruh Faktor-Faktor Keluarga Berisiko <i>Stunting</i> Terhadap Kejadian <i>Stunting</i>	223
4.3	Pembahasan.....	229
4.3.1	Pengaruh Sumber Air Minum Tidak Layak Terhadap Kejadian <i>Stunting</i>	229
4.3.2	Pengaruh Jamban Tidak Layak Terhadap Kejadian <i>Stunting</i>	236
4.3.3	Pengaruh PUS 4 Terlalu Terhadap Kejadian <i>Stunting</i>	243
4.3.4	Pengaruh Kesertaan Ber-KB Modern Terhadap Kejadian <i>Stunting</i>	252
4.3.5	Pengaruh Tingkat Kemiskinan Keluarga Terhadap Kejadian <i>Stunting</i>	259
4.3.6	Tingkat Kemiskinan Keluarga Memediasi Pengaruh Faktor-Faktor Keluarga Berisiko <i>Stunting</i> Terhadap Kejadian <i>Stunting</i>	265
BAB V KESIMPULAN DAN SARAN		273
5.1	Kesimpulan	273
5.2	Saran.....	277
DAFTAR PUSTAKA.....		280
LAMPIRAN.....		284

DAFTAR TABEL

Tabel 1.1 : Kenaikan dan Penurunan Prevalensi Balita <i>Stunting</i> per-Provinsi	10
Tabel 1.2 : Prevalensi <i>Stunting</i> di Kecamatan Sampanahan periode 2021-2024..	21
Tabel 1.3 : Keluarga Berisiko <i>Stunting</i> di Kecamatan Sampanahan periode 2021-2024.....	21
Tabel 3.1 : Jumlah Populasi	74
Tabel 3.2 : Jumlah Sampel	76
Tabel 3.3 : Klasifikasi Z-Score TB/U dan PB/U	83
Tabel 3.4 : Definisi Operasional Variabel	85
Tabel 3.5 : Skoring Kuesioner Variabel Independen.....	93
Tabel 3.6 : Skoring Kuesioner Variabel Mediator/Intervening	94
Tabel 3.7 : Klasifikasi Koefisien Reliabilitas Guilford	104
Tabel 3.8 : Perhitungan Ketepatan Klasifikasi.....	120
Tabel 4.1 : Persentase Luas Wilayah Desa Berdasarkan Kecamatan.....	128
Tabel 4.2 : Jumlah RT dan RW di Kecamatan Sampanahan	129
Tabel 4.3 : Jumlah Penduduk dan Keluarga Kecamatan Sampanahan Tahun 2023	129
Tabel 4.4 : Distribusi Frekuensi Responden	133
Tabel 4.5 : Karakteristik Responden Berdasarkan Umur Ibu	135
Tabel 4.6 : Karakteristik Responden Berdasarkan Pendidikan Terakhir.....	136
Tabel 4.7 : Karakteristik Responden Berdasarkan Kepemilikan Rumah.....	137
Tabel 4.8 : Karakteristik Responden Berdasarkan Sumber Penerangan Utama .	138
Tabel 4.9 : Karakteristik Responden Berdasarkan Bahan Bakar Utama Untuk Memasak.....	139
Tabel 4.10 : Karakteristik Responden Berdasarkan Rata-Rata Pengeluaran Rumah Tangga Perbulan.....	141
Tabel 4.11 : Karakteristik Responden Berdasarkan Usia Ibu Saat Kawin Pertama	142
Tabel 4.12 : Karakteristik Responden Berdasarkan Usia Ibu Saat Melahirkan Anak Pertama.....	144

Tabel 4.13 : Karakteristik Responden Berdasarkan Jumlah Anak	146
Tabel 4.14 : Karakteristik Responden Berdasarkan Sumber Air Minum Utama	147
Tabel 4.15 : Karakteristik Responden Berdasarkan Kepemilikan Jamban	150
Tabel 4.16 : Karakteristik Responden Berdasarkan Kondisi PUS 4 Terlalu – Terlalu Muda	151
Tabel 4.17 : Karakteristik Responden Berdasarkan Kondisi PUS 4 Terlalu – Terlalu Tua.....	152
Tabel 4.18 : Karakteristik Responden Berdasarkan Kondisi PUS 4 Terlalu – Terlalu Dekat	153
Tabel 4.19 : Karakteristik Responden Berdasarkan Kondisi PUS 4 Terlalu – Terlalu Banyak	154
Tabel 4.20 : Karakteristik Responden Berdasarkan Jenis KB Modern	155
Tabel 4.21 : Karakteristik Responden Berdasarkan Umur Anak Balita.....	156
Tabel 4.22 : Karakteristik Responden Berdasarkan Jenis Kelamin Anak Balita	158
Tabel 4.23 : Karakteristik Responden Berdasarkan Pemberian Imunisasi Lengkap Pada Anak.....	159
Tabel 4.24 : Karakteristik Responden Berdasarkan Pemberian ASI Eksklusif Pada Anak Balita.....	160
Tabel 4.25 : Karakteristik Responden Berdasarkan Pemberian MPASI Pada Anak Balita	162
Tabel 4.26 : Karakteristik Responden Berdasarkan Kehadiran di Posyandu Secara Rutin	163
Tabel 4.27 : Karakteristik Responden Berdasarkan Sumber Air Minum Tidak Layak (Variabel X ₁).....	164
Tabel 4.28 : Karakteristik Desa Berdasarkan Sumber Air Minum Tidak Layak.	165
Tabel 4.29 : Karakteristik Responden Berdasarkan Jamban Tidak Layak (Variabel X ₂)	166
Tabel 4.30 : Karakteristik Desa Berdasarkan Jamban Tidak Layak.....	166
Tabel 4.31 : Karakteristik Responden Berdasarkan PUS 4 Terlalu (Variabel X ₃)	167
Tabel 4.32 : Karakteristik Desa Berdasarkan PUS 4 Terlalu	168
Tabel 4.33 : Karakteristik Responden Berdasarkan Kesertaan Ber-KB Modern (Variabel X ₄).....	169

Tabel 4.34 : Karakteristik Desa Berdasarkan Kesertaan Ber-KB Modern.....	169
Tabel 4.35 : Karakteristik Responden Berdasarkan Tingkat Kemiskinan Keluarga (Variabel Z)	170
Tabel 4.36 : Karakteristik Desa Berdasarkan Tingkat Kemiskinan Keluarga	171
Tabel 4.37 : Karakteristik Responden Berdasarkan Kejadian <i>Stunting</i> (Variabel Y)	172
Tabel 4.38 : Karakteristik Desa Berdasarkan Kejadian <i>Stunting</i>	173
Tabel 4.39 : Statistik Deskriptif	174
Tabel 4.40 : Uji Multikolinearitas Persamaan Pertama.....	176
Tabel 4.41 : Uji Multikolinearitas Persamaan Kedua	177
Tabel 4.42 : Uji Multikolinearitas Persamaan Ketiga	177
Tabel 4.43 : <i>Iteration History</i> 0 Persamaan Pertama	179
Tabel 4.44 : <i>Iteration History</i> 1 Persamaan Pertama	179
Tabel 4.45 : Penurunan $-2LogL$ Persamaan Pertama	179
Tabel 4.46 : <i>Iteration History</i> 0 Persamaan Kedua	180
Tabel 4.47 : <i>Iteration History</i> 1 Persamaan Kedua	180
Tabel 4.48 : Penurunan $-2LogL$ Persamaan Kedua	181
Tabel 4.49 : <i>Iteration History</i> 0 Persamaan Ketiga.....	181
Tabel 4.50 : <i>Iteration History</i> 1 Persamaan Ketiga.....	182
Tabel 4.51 : Penurunan $-2LogL$ Persamaan Ketiga.....	182
Tabel 4.52 : <i>Omnibus Tests</i> Persamaan Pertama	183
Tabel 4.53 : <i>Omnibus Tests</i> Persamaan Kedua.....	183
Tabel 4.54 : <i>Omnibus Tests</i> Persamaan Ketiga.....	184
Tabel 4.55 : Uji <i>Nagelkerke's R Square</i> Persamaan Pertama	185
Tabel 4.56 : Uji <i>Nagelkerke's R Square</i> Persamaan Kedua.....	185
Tabel 4.57 : Uji <i>Nagelkerke's R Square</i> Persamaan Ketiga	186
Tabel 4.58 : Uji Hosmer dan Lemeshow Persamaan Pertama	187
Tabel 4.59 : Uji Hosmer dan Lemeshow Persamaan Kedua	188
Tabel 4.60 : Uji Hosmer dan Lemeshow Persamaan Ketiga.....	188
Tabel 4.61 : Matriks Klasifikasi Persamaan Pertama.....	189

Tabel 4.62 : Matriks Klasifikasi Persamaan Kedua	189
Tabel 4.63 : Matriks Klasifikasi Persamaan Ketiga	190
Tabel 4.64 : Uji <i>Wald</i> Persamaan Pertama	191
Tabel 4.65 : Uji <i>Wald</i> Persamaan Kedua.....	192
Tabel 4.66 : Uji <i>Wald</i> Persamaan Ketiga.....	193
Tabel 4.67 : Uji <i>Wald</i> Persamaan Kedua.....	194
Tabel 4.68 : Pengaruh Sumber Air Minum Tidak Layak Terhadap Kejadian <i>Stunting</i>	198
Tabel 4.69 : Uji <i>Chi-Square</i> Pengaruh Sumber Air Minum Tidak Layak Terhadap Kejadian <i>Stunting</i>	199
Tabel 4.70 : Uji <i>Wald</i> Persamaan Ketiga.....	200
Tabel 4.71 : Hasil Wawancara Dengan Informan Terkait Hipotesis Pertama	201
Tabel 4.72 : Pengaruh Jamban Tidak Layak Terhadap Kejadian <i>Stunting</i>	203
Tabel 4.73 : Uji <i>Chi-Square</i> Pengaruh Jamban Tidak Layak Terhadap Kejadian <i>Stunting</i>	204
Tabel 4.74 : Uji <i>Wald</i> Persamaan Ketiga.....	205
Tabel 4.75 : Hasil Wawancara Dengan Informan Terkait Hipotesis Kedua.....	206
Tabel 4.76 : Pengaruh PUS 4 Terlalu Terhadap Kejadian <i>Stunting</i>	208
Tabel 4.77 : Uji <i>Chi-Square</i> Pengaruh PUS 4 Terlalu Terhadap Kejadian <i>Stunting</i>	209
Tabel 4.78 : Uji <i>Wald</i> Persamaan Ketiga.....	210
Tabel 4.79 : Hasil Wawancara Dengan Informan Terkait Hipotesis Ketiga.....	211
Tabel 4.80 : Pengaruh Kesertaan Ber-KB Modern Terhadap Kejadian <i>Stunting</i>	213
Tabel 4.81 : Uji <i>Chi-Square</i> Pengaruh Kesertaan Ber-KB Modern Terhadap Kejadian <i>Stunting</i>	214
Tabel 4.82 : Uji <i>Wald</i> Persamaan Ketiga.....	215
Tabel 4.83 : Hasil Wawancara Dengan Informan Terkait Hipotesis Keempat....	216
Tabel 4.84 : Pengaruh Tingkat Kemiskinan Keluarga Terhadap Kejadian <i>Stunting</i>	218
Tabel 4.85 : Uji <i>Chi-Square</i> Pengaruh Tingkat Kemiskinan Keluarga Terhadap Kejadian <i>Stunting</i>	219
Tabel 4.86 : Uji <i>Wald</i> Persamaan Ketiga.....	220

Tabel 4.87 : Hasil Wawancara Dengan Informan Terkait Hipotesis Kelima	221
Tabel 4.88 : Uji <i>Causal Step</i> dengan Uji <i>Wald</i> Persamaan Pertama	224
Tabel 4.89 : Uji <i>Causal Step</i> dengan Uji <i>Wald</i> Persamaan Kedua	224
Tabel 4.90 : Uji <i>Causal Step</i> dengan Uji <i>Wald</i> Persamaan Ketiga	225
Tabel 4.91 : Perbedaan Tingkat Signifikansi Uji <i>Causal Step</i>	226
Tabel 4.92 : Hasil Wawancara Dengan Informan Terkait Hipotesis Keenam	227

DAFTAR GAMBAR

Gambar 1.1 : Sebaran Prevalensi <i>Stunting</i> Per-Provinsi Tahun 2024	3
Gambar 1.2 : <i>Stunting</i> dalam Perspektif Pembangunan menurut Teori	10
Gambar 1.3 : Prevalensi <i>Stunting</i> berdasarkan Kab/Kota di Provinsi Kalimantan Selatan.....	12
Gambar 1.4 : Prevalensi <i>Stunting</i> Kabupaten Kotabaru periode tahun 2021 – 2024	13
Gambar 1.5 : Data Balita <i>Stunting</i> per-Kecamatan di Kabupaten Kotabaru.....	14
Gambar 1.6 : Data Keluarga Berisiko <i>Stunting</i> per-Kecamatan di Kabupaten Kotabaru.....	15
Gambar 1.7 : Prevalensi <i>Stunting</i> di Kecamatan Sampanahan	17
Gambar 1.8 : Keluarga Berisiko <i>Stunting</i> di Kecamatan Sampanahan.....	19
Gambar 2.1 : Model Penelitian	66
Gambar 3.1 : Form Kuesioner.....	91
Gambar 4.1 : Peta Administrasi Kecamatan Sampanahan	126
Gambar 4.2 : Kecamatan Sampanahan	127
Gambar 4.3 : Piramida Penduduk Kecamatan Sampanahan Tahun 2024	130
Gambar 4.4 : Kegiatan Posyandu Balita di Desa Papa’an Kecamatan Sampanahan	131
Gambar 4.5 : Kegiatan Intervensi <i>Stunting</i> oleh PT. Arutmin Melalui Dana CSR	131
Gambar 4.6 : Kondisi Salah Satu Rumah Masyarakat dan Jambannya di Desa Rampa Manunggul Kecamatan Sampanahan.....	132
Gambar 4.7 : Proses Pengumpulan Data Responden	133
Gambar 4.8 : Sumber Air Minum Masyarakat di Desa Gunung Batu Besar Kecamatan Sampanahan	147
Gambar 4.9 : Kondisi Salah Satu Jamban Masyarakat di Kecamatan Sampanahan	149

DAFTAR LAMPIRAN

Lampiran 1 : Form Kuesioner	284
Lampiran 2 : Hasil Uji Validitas dan Reliabilitas Data Menggunakan Aplikasi <i>Skalo</i>	285
Lampiran 3 : Pratinjau Data Responden	286
Lampiran 4 : Dokumentasi Proses Wawancara Dengan Informan	287