

SKRIPSI

**PENGARUH *CORPORATE SOCIAL RESPONSIBILITY* DAN KINERJA
KEUANGAN TERHADAP NILAI PERUSAHAAN SEKTOR ENERGI
YANG TERDAFTAR DI BURSA EFEK INDONESIA
TAHUN 2021-2023**



Di Ajukan Untuk Melengkapi Persyaratan Dalam Memperoleh
Gelar Sarjana Manajemen

Oleh:

UMI FATONAH

NIM. 2110312320020

PROGRAM STUDI: MANAJEMEN

**FAKULTAS EKONOMI DAN BISNIS
UNIVERSITAS LAMBUNG MANGKURAT
BANJARMASIN**

2025

LEMBAR LEGALITAS
PENGARUH *CORPORATE SOCIAL RESPONSIBILITY* DAN KINERJA
KEUANGAN TERHADAP NILAI PERUSAHAAN SEKTOR ENERGI
YANG TERDAFTAR DI BURSA EFEK INDONESIA
TAHUN 2021-2023

Yang dipersiapkan dan disusun oleh

UMI FATONAH
NIM. 2110312320020

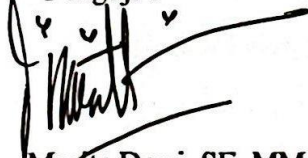
Telah dipertahankan di depan Tim Penguji pada tanggal 02 Mei 2025
Dan dinyatakan telah memenuhi syarat untuk diterima

Pembimbing



Doni Stiadi, S.Si, M.Si
NIP. 19760713 200604 1 001

Penguji 1



Dr. Dian Masita Dewi, SE, MM
NIP. 19770904 200604 2 001

Penguji 2



Sufi Jikrillah, ST, MM, CRA, CRMP
NIP. 19740118 200501 1 001

Mengetahui,
Koordinator Program Studi Manajemen



Abdul Hadi, SE, M.Si
NIP. 19700707 200501 1 001


LEMBAR PENGESAHAN UJIAN SKRIPSI

**UNIVERSITAS LAMBUNG MANGKURAT
FAKULTAS EKONOMI DAN BISNIS**

Nama : Umi Fatonah
NIM : 2110312320020
Program Studi : SI Manajemen
Judul Skripsi : Pengaruh *Corporate Social Responsibility* Dan Kinerja
Keuangan Terhadap Nilai Perusahaan Sektor Energi Yang
Terdaftar Di Bursa Efek Indonesia Tahun 2021- 2023
Mata Kuliah Pokok : Manajemen Keuangan
Ujian Dilaksanakan : Jum'at, 02 Mei 2025
Waktu Ujian : 13.00 – 15.00 WITA


Tim Penguji

Pembimbing : Doni Stiadi, S.Si, M.Si



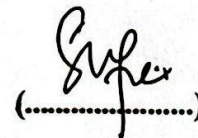
(.....)

Penguji 1 : Dr. Dian Masita Dewi, SE, MM



(.....)

Penguji 2 : Sufi Jikrillah, ST,MM,CRA,CRMP



(.....)

LEMBAR BERITA ACARA PERBAIKAN SKRIPSI

Berdasarkan hasil ujian yang telah dilaksanakan oleh mahasiswa Fakultas Ekonomi dan Bisnis Universitas Lambung Mangkurat:

Nama : Umi Fatonah
NIM : 2110312320020
Program Studi : S1 Manajemen
Judul Skripsi : Pengaruh *Corporate Social Responsibility* Dan Kinerja Keuangan Terhadap Nilai Perusahaan Sektor Energi Yang Terdaftar Di Bursa Efek Indonesia Tahun 2021- 2023
Mata Kuliah Pokok : Manajemen Keuangan
Hari, Tanggal : Jum'at, 02 Mei 2025
Tempat : Ruang Ujian II
Waktu Ujian : 13.00 – 15.00 WITA

Disetujui oleh Dosen Pembimbing.

Dengan demikian berita acara perbaikan skripsi yang telah mendapatkan persetujuan dari Tim Penguji.

Banjarmasin, 23 Juni 2025

Mahasiswa



Umi Fatonah
2110312320020

Dosen Pembimbing



Doni Stiadi, S.Si, M.Si
NIP. 19760713 200604 1 001

Mengetahui,
Koordinator Program Studi Manajemen



Abdul Hadi, SE, M.Si
NIP. 19700707 200501 1 001

PERNYATAAN ORISINALITAS

Saya yang bertanda tangan dibawah ini menyatakan dengan sesungguhnya, bahwa Skripsi ini merupakan hasil penelitian yang telah saya lakukan. Segala kutipan dan bantuan dari berbagai sumber telah diungkapkan sebagaimana mestinya. Skripsi ini belum pernah dipublikasikan untuk keperluan lain oleh siapapun juga. Apabila di kemudian hari ternyata pernyataan saya ini tidak benar, maka saya bersedia menerima akibat hukum dari ketidakbenaran pernyataan tersebut.

Banjarmasin, 23 Juni 2025

Yang membuat pernyataan


Umi Fatonah
2110312320020

KATA PENGANTAR

Puji dan syukur penulis panjatkan kepada Allah SWT atas rahmat dan hidayah-Nya, serta shalawat dan salam kepada Nabi Muhammad SAW, sehingga penulis dapat menyelesaikan skripsi yang berjudul “Pengaruh *Corporate Social Responsibility* dan Kinerja Keuangan terhadap Nilai Perusahaan Sektor Energi yang terdaftar di Bursa Efek Indonesia tahun 2021-2023” dengan lancar.

Penyusunan skripsi ini tidak terlepas dari bantuan, bimbingan, serta dukungan dari berbagai pihak. Oleh karena itu, penulis ingin mengucapkan terima kasih kepada:

1. Bapak Prof. Dr. Ahmad Alim Bachri, SE., M. Si selaku Rektor Universitas Lambung Mangkurat
2. Bapak Prof. Dr. H. Ahmad Yunani, S.E., M.Si. selaku Dekan Fakultas Ekonomi dan Bisnis Universitas Lambung Mangkurat.
3. Bapak Abdul Hadi, S.E, M.Si. selaku Koordinator Program Studi Manajemen Fakultas Ekonomi dan Bisnis Universitas Lambung Mangkurat.
4. Bapak Akhid Yulianto, S.E. selaku Dosen Pembimbing Akademik.
5. Bapak Doni Stiadi, S.Si, M.Si. selaku Dosen Pembimbing Skripsi, atas bimbingan dan arahan dalam penyusunan skripsi ini.
6. Ibu DR. Dian Masita Dewi, SE, MM dan Bapak Sufi Jikrillah, ST, MM, CRA, CRMP, selaku Dosen Penguji yang telah memberikan masukan berharga dalam penyempurnaan skripsi ini.
7. Seluruh dosen dan staf Fakultas Ekonomi dan Bisnis Universitas Lambung Mangkurat, atas ilmu dan bimbingan yang diberikan selama perkuliahan.

8. Kedua orang tua tercinta, Bapak Bambang Agus Yudoroso dan Ibu Ida Marlina, serta kakak, Bubun Suryono, Amd.T, Juli Kurniawan, S.Kom, dan Sersan Dua Samsul Bahrudin, atas dukungan, doa, dan kasih sayangnya yang tiada henti.
9. Sahabat-sahabat saya, Muti, Putri, Nur, Clara, Endang, Syifa, Rahma, dan Sinta, atas semangat, motivasi, serta kebersamaan selama ini.
10. Teman seperbimbingan saya, Ayu, Jeje, dan Nisrina atas dukungan dan kebersamaan dalam proses penyusunan skripsi.
11. Kepada Julsyah Putra Siagian yang telah memberikan dukungan dan menemani selama penyusunan skripsi ini.
12. Terakhir, terima kasih kepada diri sendiri, yang telah berjuang sejauh ini, tetap bertahan di tengah tantangan, dan tidak menyerah meski menghadapi berbagai tekanan.

Semoga segala kebaikan yang telah diberikan mendapat balasan setimpal dari Allah SWT dan senantiasa dalam lindungan-Nya. Penulis menyadari bahwa skripsi ini masih jauh dari sempurna, sehingga kritik dan saran yang membangun sangat diharapkan. Akhir kata, semoga skripsi ini bermanfaat bagi para pembaca.

Banjarmasin, 23 Juni 2025

Peneliti,



Umi Fatonah
2110312320020

ABSTRACT

Umi Fatonah (2025). *The Effect of Corporate Social Responsibility (CSR) and Financial Performance on Firm Value in Energy Sector Companies Listed on the Indonesia Stock Exchange for the 2021-2023 Period.* Advisor: **Doni Stiadi.**

This study examines the influence of (1) the effect of Corporate Social Responsibility (CSR) on firm value, (2) the effect of profitability on firm value, (3) the effect of solvability on firm value, (4) the effect of liquidity on firm value, and (5) the effect of activity ratio on firm value in energy sector companies

The population in this study comprises energy sector companies listed on the Indonesia Stock Exchange for the 2021-2023 period. The sample consists of 36 companies selected using the purposive sampling method. This study uses secondary data obtained from sustainability reports and financial statements published through the IDX website and the respective companies' official websites. The data analysis techniques used are descriptive statistics, classical assumption tests, multiple linear regression, as well as t-tests, f-tests and R² tests.

The results of this study indicate that Corporate Social Responsibility (CSR), solvency ratio, liquidity ratio, and activity ratio have no significant effect on firm value, while the profitability ratio has a positive effect on firm value. This study provides practical implications for energy sector company management to focus more on strategies to enhance firm value through the optimization of profitability. In addition, the findings of this study can serve as a reference for future research aiming to explore other factors that influence firm value more comprehensively.

Keywords: *Corporate Social Responsibility, Profitability, Solvability, Liquidity, Activity Ratio, Firm Value.*

ABSTRAKSI

Umi Fatonah (2025). Pengaruh *Corporate Social Responsibility* (CSR) dan Kinerja Keuangan terhadap Nilai Perusahaan pada Perusahaan Sektor Energi yang Terdaftar di Bursa Efek Indonesia Periode 2021-2023. Pembimbing: **Doni Stiadi.**

Penelitian ini bertujuan untuk menguji pengaruh (1) *Corporate Social Responsibility* (CSR) terhadap nilai perusahaan, (2) pengaruh rasio profitabilitas terhadap nilai perusahaan, (3) pengaruh rasio solvabilitas terhadap nilai perusahaan, (4) pengaruh rasio likuiditas terhadap nilai perusahaan, dan (5) pengaruh rasio aktivitas terhadap nilai perusahaan pada perusahaan sektor energi.

Populasi pada penelitian ini adalah perusahaan sektor energi yang terdaftar di Bursa Efek Indonesia periode 2021-2023. Sampel pada penelitian ini berjumlah 36 perusahaan yang diperoleh dengan menggunakan metode purposive sampling. Data yang digunakan merupakan data sekunder yang diperoleh dari laporan keberlanjutan dan laporan keuangan yang dipublikasikan melalui situs web BEI dan situs web resmi perusahaan. Teknik analisis data yang digunakan adalah statistik deskriptif, uji asumsi klasik, regresi linear berganda, serta uji t, uji f dan uji R^2 .

Hasil penelitian ini menunjukkan bahwa *Corporate Social Responsibility* (CSR), rasio solvabilitas, rasio likuiditas dan rasio aktivitas tidak berpengaruh terhadap nilai perusahaan, sedangkan rasio profitabilitas berpengaruh positif terhadap nilai perusahaan. Penelitian ini memberikan implikasi bagi manajemen perusahaan sektor energi untuk lebih memfokuskan strategi peningkatan nilai perusahaan melalui optimalisasi profitabilitas. Selain itu, hasil penelitian ini juga dapat menjadi referensi untuk penelitian selanjutnya yang ingin mengkaji faktor-faktor lain yang memengaruhi nilai perusahaan secara lebih komprehensif.

Kata Kunci: *Corporate Social Responsibility*, Profitabilitas, Solvabilitas, Likuiditas, Rasio Aktivitas, Nilai Perusahaan.

DAFTAR ISI

LEMBAR LEGALITAS	ii
LEMBAR PENGESAHAN UJIAN SKRIPSI	iii
LEMBAR BERITA ACARA PERBAIKAN SKRIPSI	iv
PERNYATAAN ORISINALITAS.....	v
KATA PENGANTAR.....	vi
<i>ABSTRACT</i>	viii
ABSTRAKSI.....	ix
DAFTAR ISI.....	x
DAFTAR TABEL	xv
DAFTAR GAMBAR	xvi
DAFTAR LAMPIRAN	xvii
BAB I PENDAHULUAN.....	1
1.1 Latar Belakang.....	1
1.2 Rumusan Masalah.....	10
1.3 Tujuan Masalah.....	10
1.4 Manfaat Penelitian	11
1.4.1 Manfaat Akademis.....	11
1.4.2 Manfaat Praktis.....	11
1.5 Sistematika Pembahasan.....	12
BAB II TINJAUAN PUSTAKA	14
2.1 Landasan Teori.....	14
2.1.1 Teori Sinyal (<i>Signaling Theory</i>).....	14
2.1.2 Teori <i>Stakeholder</i>	15
2.1.3 Teori Legitimasi.....	17
2.1.4 Nilai Perusahaan.....	18
2.1.5 <i>Corporate Social Responsibility (CSR)</i>	20
2.1.6 Kinerja Keuangan.....	23
2.1.6.1 Rasio Profitabilitas	25
2.1.6.2 Rasio Solvabilitas	26
2.1.6.3 Rasio Likuiditas.....	28
2.1.6.4 Rasio Aktivitas	29

2.2 Hasil Penelitian Sebelumnya	30
BAB III KERANGKA KONSEPTUAL DAN HIPOTESIS PENELITIAN . 45	
3.1 Kerangka Konseptual.....	45
3.2 Hipotesis Penelitian	46
3.2.1 Pengaruh <i>Corporate Social Responsibility</i> (CSR) Terhadap Nilai Perusahaan.....	47
3.2.2 Pengaruh Rasio Profitabilitas Terhadap Nilai Perusahaan	48
3.2.3 Pengaruh Rasio Solvabilitas Terhadap Nilai Perusahaan	49
3.2.4 Pengaruh Rasio Likuiditas Terhadap Nilai Perusahaan.....	50
3.2.5 Pengaruh Rasio Aktivitas Terhadap Nilai Perusahaan	51
BAB IV METODOLOGI PENELITIAN..... 53	
4.1 Ruang Lingkup Penelitian	53
4.2 Jenis Penelitian	53
4.3 Unit Analisis	54
4.4 Populasi dan Sampel.....	54
4.4.1 Populasi	54
4.4.2 Sampel.....	55
4.5 Variabel dan Definisi Operasional Variabel.....	58
4.5.1 Variabel Penelitian.....	58
4.5.2 Definisi Operasional Variabel.....	59
4.6 Teknik Pengumpulan Data.....	66
4.7 Teknik Analisis Data.....	67
4.7.1 Statistik Deskriptif.....	67
4.7.2 Uji Asumsi Klasik	67
4.7.2.1 Uji Normalitas (<i>Normality</i>)	67
4.7.2.2 Uji Multikolinieritas (<i>Multicollinierity</i>).....	68
4.7.2.3 Uji Heteroskedastisitas (<i>Heteroscedasticity</i>).....	69
4.7.2.4 Uji Autokorelasi (<i>Autocrorelation</i>)	70
4.7.3 Uji Regresi Linear Berganda	70
4.7.4 Uji Hipotesis.....	71
4.7.4.1 Uji Statistik F (Kelayakan Model)	72
4.7.4.2 Uji t (<i>Partial Individual Test</i>).....	72
4.7.4.3 Uji Koefisien Determinasi (R^2).....	72

BAB V HASIL PENELITIAN DAN ANALISIS	74
5.1 Gambaran Umum Perusahaan	74
5.1.1 PT ABM Investama Tbk (ABMM)	74
5.1.2 PT Adaro Energy Tbk (ADRO).....	75
5.1.3 PT AKR Corporindo Tbk (AKRA)	76
5.1.4 PT Batulicin Nusantara Maritim Tbk (BESS).....	77
5.1.5 PT Astrindo Nusantara Infrastruktur Tbk (BIPI).....	78
5.1.6 PT. Bintang Samudera Mandiri Lines (BSML).....	79
5.1.7 PT Bumi Resources Tbk (BUMI).....	81
5.1.8 PT Delta Dunia Makmur Tbk (DOID)	82
5.1.9 PT Dian Swastatika Sentosa Tbk (DSSA).....	83
5.1.10 PT Dwi Guna Laksana Tbk (DWGL).....	84
5.1.11 PT Elnusa Tbk (ELSA).....	85
5.1.12 PT Energi Mega Persada Tbk (ENRG)	86
5.1.13 PT Golden Energy Mines Tbk (GEMS)	88
5.1.14 PT Harum Energy Tbk (HRUM)	89
5.1.15 PT Indika Energy Tbk (INDY).....	90
5.1.16 PT Indo Tambangraya Megah Tbk (ITMG)	91
5.1.17 PT Resource Alam Indonesia Tbk (KKGI)	92
5.1.18 PT Mitrabahtera Segara Sejati Tbk (MBSS)	93
5.1.19 PT Prima Andalan Mandiri Tbk (MCOL)	94
5.1.20 PT Medco Energi Internasional Tbk (MEDC)	95
5.1.21 PT Samindo Resources Tbk (MYOH).....	96
5.1.22 PT Perusahaan Gas Negara Tbk (PGAS)	98
5.1.23 PT Pelita Samudera Shipping Tbk (PSSI).....	99
5.1.24 PT Bukit Asam Tbk (PTBA)	100
5.1.25 PT Indo Straits Tbk (PTIS).....	101
5.1.26 PT Petrosea Tbk (PTRO).....	102
5.1.27 PT Rukun Raharja Tbk (RAJA).....	103
5.1.28 PT RMK Energy Tbk (RMKE)	105
5.1.29 PT Radiant Utama Interinsco Tbk (RUIS)	106
5.1.30 PT Sumber Global Energy Tbk (SGER)	107
5.1.31 PT Sillo Maritime Perdana Tbk (SHIP).....	108
5.1.32 PT Golden Eagle Energy Tbk (SMMT)	109

5.1.33	PT Soechi Lines Tbk (SOCI).....	110
5.1.34	PT TBS Energi Utama Tbk (TOBA)	111
5.1.35	PT Trans Power Marine Tbk (TPMA).....	113
5.1.36	PT Wintermar Offshore Marine Tbk (WINS).....	114
5.2	Hasil Dan Analisis	115
5.2.1	Analisis Statistik Deskriptif.....	115
5.2.1.1	<i>Corporate Social Responsibility</i> (CSR)	116
5.2.1.1	Rasio Profitabilitas	117
5.2.1.3	Rasio Solvabilitas.....	118
5.2.1.4	Rasio Likuiditas.....	119
5.2.1.5	Rasio Aktivitas	120
5.2.1.6	Nilai Perusahaan.....	121
5.2.2	Hasil Uji Asumsi Klasik	122
5.2.2.1	Uji Normalitas	122
5.2.2.2	Uji Multikolinieritas	124
5.2.2.3	Uji Heteroskedastisitas.....	126
5.2.2.4	Uji Autokorelasi	127
5.2.3	Analisis Regresi Linear Berganda	128
5.2.4	Uji Hipotesis.....	131
5.2.4.1	Uji F Kelayakan Model	131
5.2.4.2	Uji t (<i>Partial Individual Test</i>)	131
5.2.4.3	Uji Koefisien Determinasi (R^2)	134
5.3	Pembahasan Hasil penelitian	134
5.3.1	Pengaruh <i>Corporate Social Responsibility</i> (CSR) terhadap Nilai Perusahaan.....	134
5.3.2	Pengaruh Rasio Profitabilitas terhadap Nilai Perusahaan	136
5.3.3	Pengaruh Rasio Solvabilitas terhadap Nilai Perusahaan.....	137
5.3.4	Pengaruh Rasio Likuiditas terhadap Nilai Perusahaan.....	138
5.3.5	Pengaruh Rasio Aktivitas terhadap Nilai Perusahaan	139
5.4	Implikasi Hasil Penelitian	140
5.4.1	Implikasi Teoritis.....	140
5.4.2	Implikasi Praktis.....	143
5.5	Keterbatasan Hasil Penelitian	145

BAB VI PENUTUP	147
6.1 Kesimpulan	147
6.2 Saran	148
DAFTAR PUSTAKA.....	149
LAMPIRAN.....	154

DAFTAR TABEL

Tabel 2.1 Penelitian Terdahulu.....	31
Tabel 4.1 Sampel Penelitian Berdasarkan Kriteria	56
Tabel 4.2 Daftar Sampel Penelitian.....	57
Tabel 4.3 Definisi Operasional Variabel	59
Tabel 4.4 Pengambilan Keputusan tidak terjadi Autokorelasi	70
tabel 5.1 Hasil Uji Statistik Deskriptif.....	116
Tabel 5.2 Hasil Uji Normalitas.....	122
Tabel 5.3 Hasil Pengobatan Uji Normalitas.....	123
Tabel 5.4 Hasil Uji Normalitas Setelah Pengobatan Heteroskedastisitas	124
Tabel 5.5 Hasil Uji Multikolinieritas	125
Tabel 5.6 Hasil Uji Multikolinearitas Setelah Pengobatan Heteroskedastisitas .	125
Tabel 5.7 Hasil Uji Heteroskedastisitas	126
Tabel 5.8 Hasil Pengobatan Uji Heteroskedastisitas.....	127
Tabel 5.9 Hasil Uji Autokorelasi.....	128
Tabel 5.10 Nilai Durbin Watson.....	128
Tabel 5.11 Hasil Uji Regresi Linear Berganda.....	129
Tabel 5.12 Hasil Uji F Kelayakan Model.....	131

DAFTAR GAMBAR

Gambar 1.1 Perbandingan pertumbuhan indeks sektor.....	1
Gambar 1.2 Pertumbuhan rata-rata harga saham sektor energi	4
Gambar 3.1 Kerangka Konseptual	46

DAFTAR LAMPIRAN

Lampiran 1 Indikator Pengungkapan CSR berdasarkan GRI Standar 2021	155
Lampiran 2 Data CSR Berdasarkan GRI Standar 2021	159
Lampiran 3 Data Skor CSR, Kinerja Keuangan dan Nilai Perusahaan	168
Lampiran 4 Hasil Uji Statistik Deskriptif	170
Lampiran 5 Hasil Uji Normalitas	171
Lampiran 6 Hasil Pengobatan Uji Normalitas	171
Lampiran 7 Hasil Uji Normalitas setelah pengobatan Heteroskedastisitas	171
Lampiran 8 Hasil Uji Multikolinearitas	172
Lampiran 9 Hasil Uji Multikolinearitas setelah pengobatan Heteroskedastisitas	172
Lampiran 10 Hasil Uji Heteroskedastisitas	172
Lampiran 11 Hasil Pengobatan Uji Heteroskedastisitas	173
Lampiran 12 Hasil Uji Autokorelasi dan Hasil Koefisien Determinasi (R^2)	173
Lampiran 13 Hasil Uji Regresi Linear Berganda dan Hasil Uji t (Partial Individual Test)	173
Lampiran 14 Hasil Uji F Kelayakan Model	174
Lampiran 15 Hasil Outlier	174