

SKRIPSI

**PENGARUH INDEKS PEMBANGUNAN MANUSIA, TINGKAT
KEMISKINAN DAN PERTUMBUHAN PENDUDUK TERHADAP
PERTUMBUHAN EKONOMI DI KABUPATEN BANJAR**



Diajukan Untuk Melengkapi Persyaratan Dalam Memperoleh
Gelar Sarjana Ekonomi

Oleh :

SHEILA ADELINA

NIM. 2110311220037

PROGRAM STUDI : EKONOMI PEMBANGUNAN

**FAKULTAS EKONOMI DAN BISNIS
UNIVERSITAS LAMBUNG MANGKURAT
BANJARMASIN
2025**


LEMBAR LEGALITAS
PENGARUH INDEKS PEMBANGUNAN MANUSIA, TINGKAT
KEMISKINAN DAN PERTUMBUHAN PENDUDUK TERHADAP
PERTUMBUHAN EKONOMI DI KABUPATEN BANJAR

Yang dipersiapkan dan disusun oleh:

SHEILA ADELINA
NIM. 2110311220037


Telah dipertahankan di depan Tim Penguji pada tanggal 25 Juni 2025 dan
dinyatakan telah memenuhi syarat untuk diterima

Pembimbing




Dra. Eny Fahrati, M.P
NIP. 196208011988112001

Penguji I



Dr. Saipudin, SE, M.Si, Ak, CA
NIP. 196507131995031001

Penguji II



Dr. Noor Rahmini, SE, ME
NIP. 197704062008012020

Mengetahui,
Koordinator Program
Studi Ekonomi Pembangunan



Chairul Sa'roni, SE, M.Si
NIP. 197209081998031005 12

LEMBAR PENGESAHAN UJIAN SKRIPSI
UNIVERSITAS LAMBUNG MANGKURAT
FAKULTAS EKONOMI DAN BISNIS

Nama : Sheila Adelina
NIM : 2110311220037
Program Studi : Ekonomi Pembangunan
Judul Skripsi : Pengaruh Indeks Pembangunan Manusia, Tingkat Kemiskinan, Dan Pertumbuhan Penduduk Terhadap Pertumbuhan Ekonomi Di Kabupaten Banjar
Mata Kuliah Pokok : Ekonomi Pembangunan
Ujian Dilaksanakan : Rabu, 25 Juni 2025
Waktu Ujian : 09.00 – 11.00 WITA

Tim Penguji

Pembimbing : Dra. Eny Fahrati, M.P ()
Penguji I : Dr. Saipudin, SE, M.Si, Ak, CA ()
Penguji II : Dr. Noor Rahmini, SE, ME ()

BERITA ACARA PERBAIKAN SKRIPSI

Berdasarkan hasil ujian yang telah dilaksanakan oleh mahasiswa Fakultas

Ekonomi dan Bisnis Universitas Lambung Mangkurat:

Nama : Sheila Adelina

NIM : 2110311220037

Program Studi : Ekonomi Pembangunan

Judul Skripsi : Pengaruh Indeks Pembangunan Manusia, Tingkat Kemiskinan, Dan Pertumbuhan Penduduk Terhadap Pertumbuhan Ekonomi Di Kabupaten Banjar

Mata Kuliah Pokok : Ekonomi Pembangunan

Ujian Dilaksanakan : Rabu, 25 Juni 2025

Waktu Ujian : 09.00 – 11.00 WITA

Di setujui oleh dosen pembimbing

Demikian berita acara perbaikan skripsi yang telah mendapatkan persetujuan.


Banjarmasin, 02 Juli 2025

Mahasiswa,



Sheila Adelina
NIM. 2110311220037

Dosen Pembimbing



Dra. Eny Fahrati, M.P
NIP. 196208011988112001

Mengetahui,
Koordinator Program
Studi Ekonomi Pembangunan



Chairul Sa'roni, SE, M.Si
NIP. 197209081998031005

SURAT PERSETUJUAN PERBAIKAN SKRIPSI


Banjarmasin, 02 Juli 2025

No : -
Hal : Persetujuan Perbaikan Skripsi
Lampiran : 3 (tiga) surat asli

Kepada Yth.
Koordinator Program Studi Ekonomi Pembangunan
Fakultas Ekonomi dan Bisnis ULM
Di Tempat

Sehubungan dengan hasil ujian skripsi dan saran perbaikan yang diberikan oleh para dosen penguji, maka saya atas nama:

Nama : Sheila Adelina
NIM : 2110311220037
Judul Skripsi : Pengaruh Indeks Pembangunan Manusia, Tingkat Kemiskinan, Dan Pertumbuhan Penduduk Terhadap Pertumbuhan Ekonomi Di Kabupaten Banjar
Tanggal Ujian : Rabu, 25 Juni 2025

Nama Dosen	NIP	Jabatan	Tanggal Disetujui	Tanda Tangan
Dra. Eny Fahrati, M.P	196208011988112001	Pembimbing	02/07/2025	

Menyatakan bahwa benar telah melakukan perbaikan skripsi dengan benar sesuai saran yang diberikan pada saat ujian skripsi dan diketahui oleh Dosen Pembimbing dan diberikan persetujuan untuk melanjutkan proses administrasi selanjutnya.

Demikian surat ini dibuat untuk dipergunakan sebagaimana mestinya. Atas perhatian dan kerjasamanya, diucapkan terima kasih.

Yang membuat,
Mahasiswa



Sheila Adelina
NIM. 2110311220037

PERNYATAAN ORISIONALITAS

Saya yang bertanda tangan dibawah ini menyatakan dengan sesungguhnya, bahwa Skripsi ini merupakan hasil penelitian yang telah saya lakukan. Segala kutipan dan bantuan dari berbagai sumber telah diungkapkan sebagaimana mestinya. Skripsi ini belum pernah dipublikasikan untuk keperluan lain oleh siapapun juga. Apabila dikemudian hari ternyata pernyataan saya ini tidak benar, maka saya bersedia menerima akibat hukum dari ketidakbenaran pernyataan tersebut.

Banjarmasin, 02 Juli 2025
Yang membuat pernyataan

Sheila Adelina
NIM. 2110311220037

KATA PENGANTAR

Dengan memanjatkan puji dan syukur kehadirat Allah SubhanahuWata'ala, atas segala limpahan rahmat dan karunia-Nya, sehingga penulis dapat menyelesaikan penyusunan skripsi yang berjudul **“Pengaruh Indeks Pembangunan Manusia, Tingkat Kemiskinan dan Pertumbuhan Penduduk Terhadap Pertumbuhan Ekonomi di Kabupaten Banjar”** Skripsi ini disusun dan diajukan dengan tujuan untuk melengkapi persyaratan dalam memperoleh gelar Sarjana Ekonomi di Fakultas Ekonomi dan Bisnis Universitas Lambung Mangkurat.

Dalam kesempatan ini peneliti juga menyampaikan terima kasih kepada berbagai pihak yang telah turut membantu, mendukung, dan membimbing peneliti dalam menyusun dan menyelesaikan skripsi ini. Untuk itu, peneliti mengucapkan terima kasih yang tak terhingga khususnya kepada:

1. Kedua orang tua saya yang sangat saya cintai, Papa Chandra Ade dan Mama Gusti Marlina yang telah mendidik saya dari usia belita hingga sekarang dan selalu membantu hal apa pun secara langsung maupun secara doa kepada si penulis. dan kedua saudara yang selalu mendukung dan memberikan doa hingga pada akhirnya berada di titik ini.
2. Bapak Prof. Dr. Ahmad Yunani, SE, M. Si selaku Dekan Fakultas Ekonomi dan Bisnis Universitas Lambung Mangkurat.
3. Bapak Chairul Sa'roni, SE, M.Si selaku Koordinator Program Studi Ekonomi Pembangunan.

4. Ibu Dra. Eny Fahrati, M.P selaku Dosen Pembimbing Skripsi yang telah meluangkan waktunya untuk membimbing, memberikan arahan, dan memberikan kritik serta saran untuk melakukan penelitian hingga penulisan skripsi ini selesai.
5. Bapak Dr. Saipudin, SE, M.Si, Ak, CA dan Dr. Noor Rahmini, SE,ME selaku dosen penguji yang memberikan saran dan masukan dari awal ujian proposal hingga skripsi ini selesai.
6. Kepada diriku sendiri, Sheila Adelina. Terima kasih telah bertahan sampai di titik ini. Meskipun tidak selalu mudah, tetapi kamu tetap memilih untuk mencoba lagi. Terima kasih sudah terus berusaha. Semoga langkah ini menjadi awal yang baik untuk langkah-langkah besar berikutnya.
7. Seseorang yang menemani penulis dari awal skripsi sampai akhir Muhammad Faizal terima kasih atas dukungan, pengertian dan semangat, semoga hal-hal baik mengitari kita di kemudian hari.

Penulis menyadari sepenuhnya bahwa skripsi ini masih banyak kekurangan, sehingga saran dan kritik yang membangun sangat penulis harapkan sebagai masukan demi lebih baiknya skripsi ini. Penulis berharap semoga hasil penelitian ini bermanfaat bagi kita semua dan atas perhatiannya saya ucapkan terima kasih

Banjarmasin, 02 Juli 2025
Penulis,

Sheila Adelina
NIM.2110311220037

ABSTRACT

Sheila Adelina (2025). “*The Effect Of Human Development Index, Poverty Level and Population Growth on Economic Growth in Banjar District*”. Supervisor: Dra. Eny Fahrati, M.P

This study aims to analyze the effect of the Human Development Index (HDI), poverty rate, and population growth on economic growth in Banjar Regency from 2010 to 2023. The analytical approach employed is multiple linear regression using time series data, complemented by classical assumption testing and statistical tests (F-test and t-test). The findings indicate that the three independent variables collectively have a significant impact on economic growth. However, on a partial basis, only population growth exerts a positive and statistically significant effect. In contrast, HDI and poverty rate demonstrate negative yet statistically insignificant effects. These results suggest that improvements in human development and poverty alleviation have not yet translated into substantial contributions to regional economic growth.

Keywords: *Human Development Index; Poverty; Population Growth; Economic Growth*

ABSTRAKSI

Sheila Adelina (2025). “Pengaruh Indeks Pembangunan Manusia, Tingkat Kemiskinan dan Pertumbuhan Penduduk terhadap Pertumbuhan Ekonomi di Kabupaten Banjar”. Pembimbing: Dra. Eny Fahrati, M.P

Penelitian ini bertujuan untuk menganalisis pengaruh Indeks Pembangunan Manusia (IPM), tingkat kemiskinan, dan pertumbuhan penduduk terhadap pertumbuhan ekonomi di Kabupaten Banjar selama periode 2010 hingga 2023. Pendekatan yang digunakan berupa analisis regresi linier berganda dengan data runtun waktu (time series), serta didukung oleh pengujian asumsi klasik dan uji statistik (uji F dan uji t). Hasil analisis menunjukkan bahwa ketiga variabel independen secara simultan berpengaruh signifikan terhadap pertumbuhan ekonomi. Namun secara parsial, hanya variabel pertumbuhan penduduk yang menunjukkan pengaruh positif dan signifikan. Sementara itu, IPM dan tingkat kemiskinan memberikan pengaruh negatif namun tidak signifikan. Temuan ini mengindikasikan bahwa peningkatan kualitas sumber daya manusia dan penurunan kemiskinan belum sepenuhnya mampu mendorong pertumbuhan ekonomi daerah secara optimal.

Kata Kunci: IPM; Tingkat Kemiskinan; Pertumbuhan Penduduk; Pertumbuhan Ekonomi

DAFTAR ISI

HALAMAN SAMPUL.....	
LEMBAR LEGALITAS.....	ii
LEMBAR PENGESAHAN UJIAN SKRIPSI.....	iii
BERITA ACARA PERBAIKAN SKRIPSI.....	iv
SURAT PERSETUJUAN PERBAIKAN SKRIPSI.....	v
PERNYATAAN ORISIONALITAS.....	vi
KATA PENGANTAR.....	vii
<i>ABSTRACT</i>	ix
ABSTRAKSI.....	x
DAFTAR ISI.....	xi
DAFTAR TABEL.....	xiv
DAFTAR GAMBAR.....	xv
DAFTAR LAMPIRAN.....	xvi
BAB I PENDAHULUAN.....	1
1.1 Latar Belakang.....	1
1.2 Rumusan Masalah.....	7
1.3 Tujuan Penelitian.....	7
1.4 Manfaat Penelitian.....	8
1.5 Sistematika Pembahasan.....	8
BAB II TINJAUAN PUSTAKA.....	11
2.1 Landasan Teori.....	11

2.1.1	Pertumbuhan Ekonomi.....	11
2.1.2	Pengertian Indeks Pembangunan Manusia (IPM).....	12
2.1.3	Tingkat Kemiskinan.....	15
2.1.4.	Pertumbuhan Penduduk.....	18
2.1.5	Hubungan Indeks Pembangunan Manusia dan Pertumbuhan Ekonomi	20
2.1.6	Hubungan Tingkat Kemiskinan dan Pertumbuhan Ekonomi.....	21
2.1.7	Hubungan Pertumbuhan Penduduk dan Pertumbuhan Ekonomi.....	22
2.2	Hasil Penelitian Sebelumnya.....	24
BAB III KERANGKA KONSEPTUAL DAN HIPOTESIS PENELITIAN.....		26
3.1	Kerangka Konseptual (Model Penelitian).....	26
3.2	Hipotesis Penelitian.....	26
BAB IV METODE PENELITIAN.....		28
4.1	Ruang Lingkup Penelitian.....	28
4.2	Jenis Penelitian.....	28
4.3	Tempat/Lokasi Penelitian.....	28
4.4	Unit Analisis.....	28
4.5	Populasi dan Sampel.....	28
4.6	Variabel dan Definisi Operasional Variabel.....	29
4.6.1	Variabel Pertumbuhan Ekonomi (Y).....	29
4.6.2	Variabel Indeks Pembangunan Manusia (X1).....	29
4.6.3	Variabel Tingkat Kemiskinan (X2).....	30
4.6.4	Variabel Jumlah Penduduk (X3).....	30
4.7	Teknik Pengumpulan Data.....	30
4.8	Teknik Analisis Data.....	31
4.8.1	Analisis Regresi Linear Berganda.....	31

4.8.2 Uji Asumsi Klasik.....	32
4.8.3 Uji Simultan (Uji F).....	32
4.8.4 Uji Parsial (Uji t).....	33
4.8.5 Uji Determinasi (R^2).....	33
BAB V HASIL PENELITIAN DAN ANALISIS.....	34
5.1. Gambaran Umum Objek Penelitian.....	34
5.2 Hasil dan Analisis.....	36
5.2.1 Deskriptif statistik variabel penelitian.....	36
5.2.2 Hasil Deskriptif Test Statistik.....	36
5.2.3 Pertumbuhan Ekonomi (Y).....	38
5.2.4 Indeks Pembangunan Manusia (X1).....	40
5.2.5 Tingkat Kemiskinan (X2).....	41
5.2.6 Laju Pertumbuhan Penduduk (X3).....	42
5.2.7 Hasil Uji Asumsi Klasik.....	43
5.2.8 Hasil Pengujian Hipotesis.....	47
5.2.9 Pembahasan Hasil Penelitian.....	52
5.2.10 Implikasi Hasil Penelitian.....	59
5.2.11 Keterbatasan Penelitian.....	60
BAB VI PENUTUP.....	61
6.1 Kesimpulan.....	61
6.2 Saran.....	61
DAFTAR PUSTAKA.....	1
LAMPIRAN.....	66

DAFTAR TABEL

Tabel 2.1 Hasil Penelitian Sebelumnya.....	24
Tabel 5.1 Hasil Deskriptif Statistik Penelitian.....	36
Tabel 5.2 Pertumbuhan Ekonomi Kabupaten Banjar.....	39
Tabel 5.3 Indeks Pembangunan Manusia di Kabupaten Banjar.....	40
Tabel 5.4 Tingkat Kemiskinan Kabupaten Banjar.....	41
Tabel 5.5 Pertumbuhan Penduduk Kabupaten Banjar.....	42
Tabel 5.6 Hasil Uji Normalitas.....	44
Tabel 5.7 Hasil Uji Multikolinearitas.....	45
Tabel 5.8 Hasil Uji Heterokedastisitas.....	46
Tabel 5.9 Hasil Uji Autokorelasi.....	47
Tabel 5.10 Hasil Uji Simultan (Uji F).....	48
Tabel 5.11 Hasil Uji Parsial (Uji t).....	49
Tabel 5.12 Hasil Uji Koefisien Determinan (r^2).....	51

DAFTAR GAMBAR

Gambar 1.1 Pertumbuhan Ekonomi, IPM, Tingkat Kemiskinan, dan Pertumbuhan Penduduk di Kabupaten Banjar Tahun 2010-2023.....	3
Gambar 3.1 Kerangka Konseptual (Model Penelitian).....	26
Gambar 5.1 Peta Kabupaten Banjar.....	34

DAFTAR LAMPIRAN

Lampiran 1 Data Pertumbuhan Ekonomi, Indeks Pembangunan Manusia, Tingkat Kemiskinan Dan Pertumbuhan Ekonomi.....	67
Lampiran 2 Hasil Uji Normalitas.....	68
Lampiran 3 Hasil Uji Multikolinearitas.....	68
Lampiran 4 Hasil Uji Heteroskedastisitas.....	69
Lampiran 5 Hasil Uji Autokorelasi.....	70
Lampiran 6 Hasil Uji Regresi Linear Berganda Data Time Series.....	71