

**KEMISKINAN LANJUT USIA DI KELURAHAN  
PELAMBUAN KECAMATAN BANJARMASIN BARAT KOTA  
BANJARMASIN**

**SKRIPSI**

Untuk Memenuhi Sebagai Persyaratan Guna Mencapai Derajat S-1

**AFLU RONALDO YUNIAR  
1910416310027**



**Program Studi Geografi**

**KEMENTERIAN PENDIDIKAN, KEBUDAYAAN,  
RISET DAN TEKNOLOGI  
UNIVERSITAS LAMBUNG MANGKURAT  
FAKULTAS ILMU SOSIAL DAN ILMU POLITIK  
BANJARMASIN  
2023**

## HALAMAN PERNYATAAN

### SKRIPSI

Dengan ini saya menyatakan bahwa dalam Proposal Skripsi ini tidak terdapat karya yang pernah diajukan untuk memperoleh gelar kesarjanaan di suatu perguruan tinggi, juga tidak terdapat karya atau pendapat yang pernah ditulis atau diterbitkan oleh orang lain, kecuali yang secara tertulis diacu dalam naskah ini dan disebutkan dalam daftar pustaka

Banjarmasin, 21 Desember 2023

Yang menyatakan,



(Aflu Ronaldo Yuniar)  
NIM 1910416310027

**HALAMAN PERSETUJUAN**  
**SKRIPSI**

Nama Penulis : Aflu Ronaldo Yuniar  
NIM 1910416310027

Skripsi telah disetujui:

Tanggal: 21 Desember 2023

Pembimbing,



(Dr. Norma Yuni Kartika, M.Sc., M.Pd)  
NIP. 198306032008012009

**HALAMAN PERSETUJUAN UJIAN SKRIPSI**

**"KEMISKINAN LANJUT USIA DI KELURAHAN PELAMBUAN, KECAMATAN  
BANJARMASIN BARAT, KOTA BANJARMASIN"**

- A. Nama Mahasiswa : Aflu Ronaldo Yuniar NIM : 1910416310027  
B. Dinyatakan lulus dengan nilai **A** dalam ujian mempertahankan skripsi Tingkat Sarjana (S1) Geografi Fakultas Ilmu Sosial dan Ilmu Politik Universitas Lambung Mangkurat pada tanggal: 23 Desember 2023

C. Tim Penguji

a. Ketua

(Dr. Norma Yuni Kartika, M.Sc., M.Pd.)


NIP. 198306032008012009

  
(.....)

b. Penguji I

(Dr. Taufik Arbain, S.Sos., M.Si.)

NIP. 197403072002121003

  
(.....)

c. Penguji II

(Lina Suherty, S.E., M.P.)

NIP. 197611132000032001

  
(.....)

Banjarmasin, 23 Desember 2023

Koordinator

Program Studi Geografi




Ghinia Anastasia Muhtar, S.Si., M.Si

NIP. 199106082022042002

Mengetahui

Dekan FISIP ULM



Prof. Dr. Budi Suryadi, S.Sos., M.Si

NIP. 197301221998021001

## **ABSTRACT**

*Elderly poverty is an increasingly pressing social issue in modern society. This research focuses on a case study of Elderly Poverty in Pelambuan Village, West Banjarmasin District, Banjarmasin City. The aim of this research is to identify the characteristics of elderly poverty in the region and explore the factors that influence poverty in this age group. The method used is a quantitative approach with univariate analysis and bivariate analysis. The research results show that the variable "Number of Household Members" has a significant relationship with the total income of the elderly, with a p-value of less than 0.05, while other variables do not show a significant relationship in this analysis. This research provides important insights into the challenges of elderly poverty at the local level and can be the basis for developing more effective policies in improving the welfare of this age group in Pelambuan District and the surrounding area.*

**Keywords:** *Elderly poverty, Pelambuan Village, Univariate analysis, Bivariate analysis, Banjarmasin City.*

## ABSTRAK

Kemiskinan lanjut usia adalah isu sosial yang semakin mendesak di masyarakat modern. Penelitian ini berfokus pada studi kasus Kemiskinan Lanjut Usia di Kelurahan Pelambuan, Kecamatan Banjarmasin Barat, Kota Banjarmasin. Tujuan penelitian ini adalah untuk mengidentifikasi karakteristik kemiskinan lanjut usia di wilayah tersebut dan mengeksplorasi faktor-faktor yang memengaruhi kemiskinan pada kelompok usia ini. Metode yang digunakan adalah pendekatan kuantitatif dengan analisis univariat dan analisis bivariat. Hasil penelitian menunjukkan bahwa variabel "Status pekerjaan lansia, Status perkawinan lansia, dan Pendidikan lansia" memiliki hubungan signifikan dengan jenis kelamin lansia, yang memiliki nilai *p-value* kurang dari 0,05, sementara variabel lainnya tidak menunjukkan hubungan signifikan dalam analisis ini. Penelitian ini memberikan wawasan yang penting tentang tantangan kemiskinan lanjut usia di tingkat lokal dan dapat menjadi dasar untuk pengembangan kebijakan yang lebih efektif dalam meningkatkan kesejahteraan kelompok usia ini di Kelurahan Pelambuan dan wilayah sekitarnya.

**Kata Kunci:** Kemiskinan lanjut usia, Kelurahan Pelambuan, Analisis univariat, Analisis bivariat.


## KATA PENGANTAR

Puji syukur penyusun panjatkan kehadiran Tuhan Yang Maha Esa yang telah melimpahkan karunia beserta rahmat-Nya, sehingga penyusun dapat menyelesaikan proposal penelitian dengan judul “**Kemiskinan Lanjut Usia Kelurahan Pelambuan Kecamatan Banjarmasin Barat Kota Banjarmasin**”. Proposal penyusunan penelitian ini merupakan salah satu syarat yang harus dipenuhi mahasiswa Program Studi Geografi, Fakultas Ilmu Sosial dan Ilmu Politik, Universitas Lambung Mangkurat. Proposal penelitian ini disusun atas kerjasama dan berkat bantuan dari berbagai pihak. Pada kesempatan ini penyusun mengucapkan terima kasih kepada:

1. Bapak Prof. Dr. Ahmad Alim Bachri, S.E., M.Si. selaku Rektor Universitas Lambung Mangkurat
2. Bapak Prof. Dr. H. Budi Suryadi, S.Sos., M.Si. selaku Dekan Fakultas Ilmu Sosial dan Ilmu Politik, Universitas Lambung Mangkurat
3. Ibu Ghinia Anastasia Muhtar, S.Si., M.Si. selaku Koordinator Program Studi Geografi, Fakultas Ilmu Sosial dan Ilmu Politik, Universitas Lambung Mangkurat
4. Ibu Dr. Norma Yuni Kartika, M.Sc., M.Pd, selaku dosen pembimbing akademik, sekaligus dosen pembimbing skripsi, serta dosen pembimbing magang Program Studi Geografi, Fakultas Ilmu Sosial dan Ilmu Politik, Universitas Lambung Mangkurat
5. Ibu Dr. Eka Rahayu Normasari, S.T., MM., M.Si selaku pembimbing dari Badan Perencanaan Pembangunan Penelitian dan Pengembangan Daerah Kota Banjarmasin
6. Seluruh dosen di Program Studi Geografi, FISIP ULM yang memberikan dukungan moril
7. Orang tua Aflu Ronaldo Yuniar yang selalu memberikan dukungan dan doa
8. Semua pihak yang telah membantu hingga terselesaikannya proposal ini.

Penyusun menyadari adanya keterbatasan di dalam penyusunan proposal ini. Besar harapan penyusun akan saran dan kritik yang bersifat membangun. Akhirnya Penyusun berharap agar laporan ini dapat bermanfaat bagi penyusun dan bagi pembaca sekalian.

Banjarmasin, 21 Desember 2023



(Aflu Ronaldo Yuniar)  
NIM. 1910416310027

## DAFTAR ISI

HALAMAN PERNYATAAN.....	i
SKRIPSI.....	i
HALAMAN PERSETUJUAN.....	ii
HALAMAN PERSETUJUAN UJIAN SKRIPSI.....	iii
<i>ABSTRACT</i> .....	iv
ABSTRAK.....	v
KATA PENGANTAR.....	vi
DAFTAR TABEL.....	x
DAFTAR GAMBAR.....	xiii
DAFTAR LAMPIRAN.....	xiv
BAB I.....	1
PENDAHULUAN.....	1
1.1    Latar Belakang.....	1
1.2    Rumusan Masalah.....	8
1.3    Tujuan Penelitian.....	8
1.4    Manfaat Penelitian.....	8
1.5    Keaslian Penelitian.....	9
BAB II.....	15
KAJIAN PUSTAKA.....	15
2.1    Lanjut Usia.....	15

2.2	Kemiskinan.....	17
2.3	Kemiskinan Lanjut Usia.....	19
2.4	Faktor Penyebab Kemiskinan Lansia .....	22
2.5	Dampak Kemiskinan Lansia .....	29
2.6	Kerangka Teori.....	31
2.6.1.	Teori Lanjut Usia.....	31
2.7	Kerangka Konsep Penelitian .....	35
<b>BAB III.....</b>		<b>37</b>
<b>METODE PENELITIAN .....</b>		<b>37</b>
3.1	Rancangan Penelitian .....	37
3.2	Lokasi Penelitian .....	37
3.3	Populasi dan Sampel .....	39
3.3.1	Populasi Penelitian .....	39
3.3.2	Sampel Penelitian.....	39
3.3.3	Teknik Pengambilan Sampel.....	40
3.4	Operasional Variabel Penelitian.....	41
3.4.1	Variabel Terikat.....	41
3.4.2	Variabel Bebas .....	42
3.4.3	Pengumpulan data .....	43
3.5	Teknik Pengumpulan Data .....	44
3.6	Analisis Data .....	45
3.6.1	Analisis Deskriptif.....	45
3.6.2	Analisis Univariat.....	45
3.6.3	Analisis Bivariat.....	46
3.7	Tahapan Penelitian .....	47

BAB IV HASIL DAN PEMBAHASAN .....	49
4.1    Kondisi Daerah Penelitian.....	49
4.1.1  Letak Astronomis dan Geografis.....	49
4.1.2  Iklim .....	51
4.1.3  Geologi dan Geomorfologi.....	53
4.1.4  Tanah.....	57
4.1.5  Hidrologi .....	59
4.1.6  Kependudukan.....	61
4.1.6.1  Penduduk Berdasarkan Umur dan Jenis Kelamin .....	62
4.1.6.2  Perekonomian Penduduk.....	64
4.1.6.3  PRDB Per Kapita.....	65
4.1.6.4  Angkatan Kerja.....	66
4.2    Hasil dan Pembahasan.....	66
BAB V PENUTUP .....	116
5.1.    Kesimpulan.....	116
5.2.    Saran.....	117
DAFTAR PUSTAKA.....	120
LAMPIRAN .....	124

## DAFTAR TABEL

Tabel 1. 1 Jumlah dan Presentase Penduduk Miskin Tahun 2019-2022.....	3
Tabel 1. 2 Keaslian Penelitian.....	11
Tabel 3. 1 Variabel Terikat .....	42
Tabel 3. 2 Variabel Bebas .....	43
Tabel 4. 1 Jumlah Penduduk Menurut Kelompok Umur dan Jenis Kelamin di Kecamatan Banjarmasin Barat tahun 2023 .....	63
Tabel 4.2 PDRB Per Kapita Kota Banjarmasin Tahun 2018-2022 (Ribu Rupiah)65	
Tabel 4.3 Jumlah Penduduk dan Indikator Ketenagakerjaan Kota Banjarmasin Tahun 2018-2022	66
Tabel 4. 4 Persentase Status Pekerjaan Lanjut Usia.....	67
Tabel 4. 5 Persentase Status Pekerjaan Lanjut Usia.....	68
Tabel 4. 6 Persentase Sumber Pendapatan Lanjut Usia .....	69
Tabel 4. 7 Persentase Status Perkawinan Lanjut Usia .....	70
Tabel 4. 8 Persentase Kemampuan Akses Teknologi Lanjut Usia .....	71
Tabel 4. 9 Persentase Keluhan Kesehatan Lanjut Usia.....	71
Tabel 4. 10 Persentase Pemilik Jaminan Kesehatan Lanjut Usia.....	72
Tabel 4. 11 Persentase Jumlah Anggota Keluarga Lanjut Usia .....	73
Tabel 4. 12 Persentase Tingkat Pendidikan Lanjut Usia.....	74
Tabel 4. 13 Persentase Status Rumah Yang di Tempati Lanjut Usia.....	75
Tabel 4. 14 Persentase Kepemilikan Sertifikat Tanah Lanjut Usia.....	76
Tabel 4. 15 Persentase Pemilik Izin Membangun Bangunan (IMB) Lanjut Usia	77
Tabel 4. 16 : Persentase Sumber Penerangan Tempat Tinggal Lanjut Usia ....	78
Tabel 4. 17 : Persentase Tegangan Listrik Tempat Tinggal Lanjut Usia.....	79
Tabel 4. 18 : Persentase Penerima Program Pengetasan Kemiskinan Lansia ..	80
Tabel 4. 19 Persentase Kepemilikan HP .....	81
Tabel 4. 20 Persentase Jenis Kepemilikan HP (Bagi yang Mempunyai).....	82
Tabel 4. 21 Persentase Menggunakan Laptop atau Komputer.....	82
Tabel 4. 22 Persentase Kemampuan Akses Teknologi dan Komunikasi.....	84

Tabel 4. 23 Persentase Kemampuan Akses Website atau Media online lainnya	84
Tabel 4. 24 Persentase Seberapa Pentingnya informasi yang berada dalam Website atau media sosial lainnya.....	85
Tabel 4. 25 Persentase Kepemilikan Jaringan Komunikasi .....	86
Tabel 4. 26 Persentase Jumlah Pengeluaran Rumah Tangga Perbulan .....	87
Tabel 4. 27 Persentase Luas Lantai Bangunan Tempat Tinggal .....	88
Tabel 4. 28 Persentase Kepemilikan Aset Tanah/Sawah .....	89
Tabel 4. 29 : Persentase Kepemilikan Aset Sepeda Motor .....	90
Tabel 4. 30 Persentase Kepemilikan Aset Televisi .....	91
Tabel 4. 31 Persentase Kepemilikan Aset Ternak.....	92
Tabel 4. 32 Persentase Kepemilikan Aset Kios/Toko.....	92
Tabel 4. 33 Persentase Kepemilikan Aset Mobil .....	93
Tabel 4. 34 Persentase Kepemilikan Aset Emas .....	94
Tabel 4. 35 Persentase Kepemilikan Aset Tabungan.....	95
Tabel 4. 36 Jumlah Jenis Bahan Bakar Memasak Rumah Tangga .....	96
Tabel 4. 37 Persentase Jenis Sumber Utama air minum .....	97
Tabel 4. 38 Persentase Jenis Tempat Buang air besar.....	98
Tabel 4. 39 Persentase Jenis Material untuk Atap .....	99
Tabel 4. 40 Persentase Jenis Material untuk Dinding .....	99
Tabel 4. 41 Persentase Jenis Material Untuk Lantai .....	100
Tabel 4. 42 Persentase Kepemilikan Ventilasi Udara.....	101
Tabel 4. 43 Persentase Kepemilikan Plafon.....	102
Tabel 4. 44 Jumlah Jenis Material untuk Pondasi.....	103
Tabel 4. 45 Persentase Jenis Sumber Pendapatan Rumah Tangga .....	103
Tabel 4. 46 Persentasi Penghasilan Rumah Tangga Perbulan .....	104
Tabel 4. 47 Persentase Seberapa sering RT ini Mengonsumsi Daging/Ayam/Susu/Ikan/Telur .....	105
Tabel 4. 48 Persentase Seberapa sering RT Membeli Pakaian Dalam.....	106
Tabel 4. 49 Persentase Berapa Kali Sehari RT Menyempatkan untuk makan.	107
Tabel 4. 50 Persentase Pengeluaran untuk Makan Perbulan.....	108
Tabel 4. 51 Hasil Uji Bivariat Kemiskinan Lansia .....	109

Tabel 3. 1 Variabel Terikat .....	42
Tabel 3. 2 Variabel Bebas .....	43

## DAFTAR GAMBAR

Gambar 1. 1 Jumlah Penduduk Lansia (BPS, 2023).....	5
Gambar 2.1 Kerangka Teori.....	35
Gambar 2.3 Kerangka Penelitian .....	36
Gambar 3. 1 : Peta Administrasi Kelurahan Pelambuan Kota Banjarmasin Timur	38
Gambar 3. 2 Tahapan Penelitian .....	48
Gambar 4. 1 Peta Letak Kelurahan Pelambuan Lokasi Penelitian.....	50
Gambar 4. 2 Peta Curah Hujan Kelurahan Pelambuan .....	52
Gambar 4. 3 Peta Geologi Kelurahan Pelambuan.....	54
Gambar 4. 4 Peta Geomorfologi Kelurahan Pelambuan .....	56
Gambar 4. 5 Peta Tanah Kelurahan Pelambuan.....	58
Gambar 4. 6 Peta Hidrologi Kelurahan Pelambuan .....	60
Gambar 4. 7 Jumlah Penduduk Kecamatan Banjarmasin Barat 2018-2022 ....	61
Gambar 4. 8 Jumlah Penduduk Pelambuan Barat Berdasarkan Jenis Kelamin	64

## DAFTAR LAMPIRAN

Lampiran 1 Tabel Total Kemiskinan Kecamatan berdasarkan data DTKS Kota Banjarmasin.....	124
Lampiran 2 Rencana Pelaksanaan Penelitian.....	125
Lampiran 3 Surat Izin Penelitian.....	126
Lampiran 4 Dokumentasi Kegiatan Penelitian.....	126
Lampiran 5 Kuesioner Penelitian.....	126